

	전일 증가	금 일				변동폭	Cash - 3M		미결제약정(O/I)	
		시가	고가(B)	저가(A)	종가(A)		BID	ASK	전일	변동폭
전기동(Cash)	5,752.50	5,717.75	5,798.75	5,709.25	5,773.75	21.25				
전기동(3M)	5,767.50	5,733.50	5,814.50	5,725.00	5,789.50	22.00	-19.75	-15.75	330,920	-371
알루미늄(Cash)	1,711.75	1,706.15	1,724.15	1,699.65	1,720.15	8.40				
알루미늄(3M)	1,735.00	1,730.00	1,748.00	1,723.50	1,744.00	9.00	-27.85	-23.85	755,876	5,751
아연	2,148.50	2,150.00	2,198.00	2,150.00	2,172.50	24.00	-12.25	-10.25	241,289	-861
납 (연)	1,850.50	1,852.00	1,894.50	1,844.50	1,883.00	32.50	11.00	13.00	119,720	-490
니켈	13,145.00	13,135.00	13,295.00	13,050.00	13,275.00	130.00	-86.50	-76.50	264,091	44
주석	16,545.00	16,550.00	16,630.00	16,475.00	16,590.00	45.00	-25.00	-15.00	19,806	153

* Base Metal 증가는 COMEX 종료시점 기준 (LONDON 18시00분)

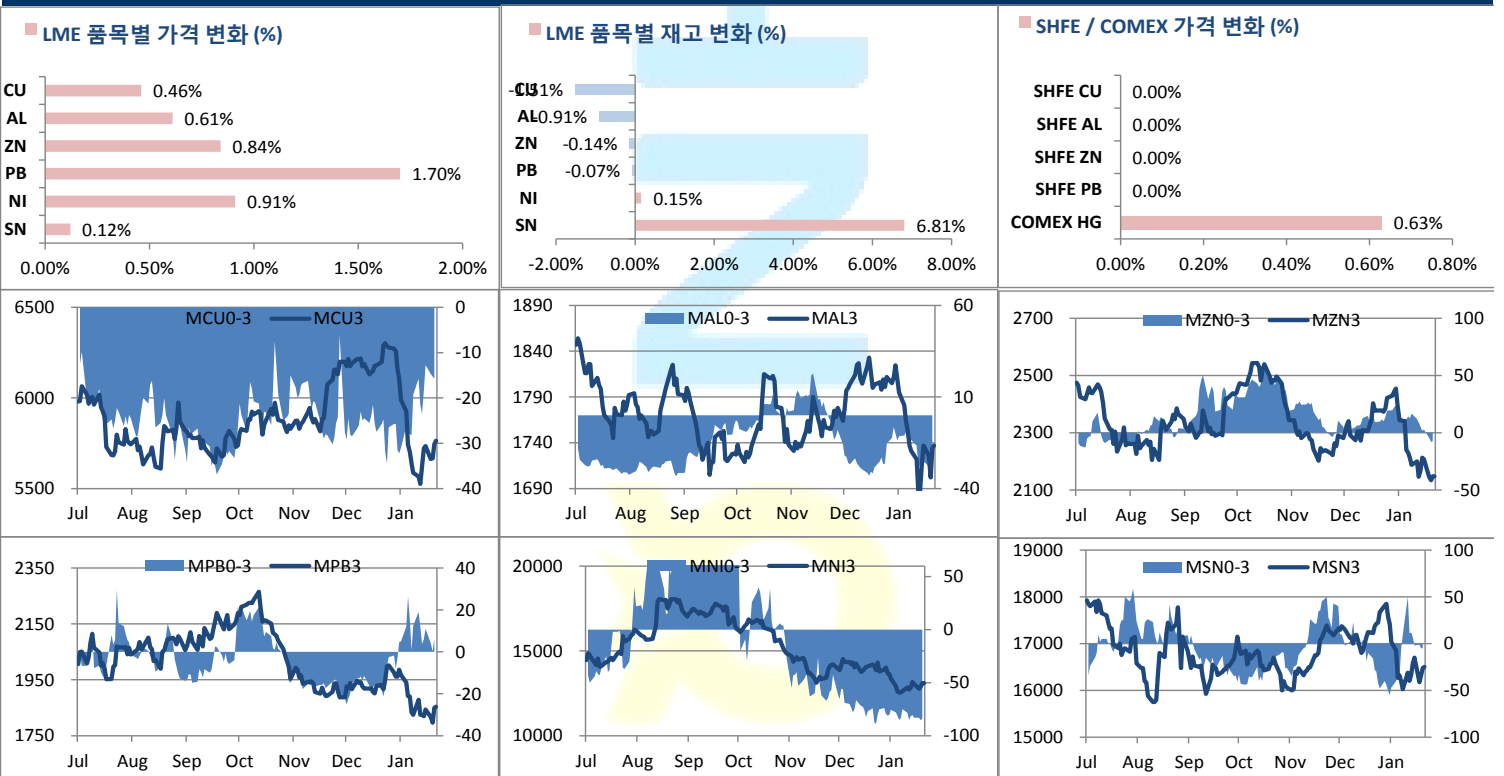
2. LME Official Settlement Prices (AM 2nd Ring)

	금 일		당월평균		전월평균	
	Cash	3M	Cash	Cash	3M	3M
전기동	5716.00	5740.00	5684.28	6049.20	6076.48	5772.25
알루미늄	1701.50	1727.50	1692.78	1771.73	1792.32	1722.15
아연	2157.00	2167.00	2174.28	2357.27	2342.14	2163.75
납 (연)	1877.00	1864.00	1847.11	1925.16	1928.09	1904.00
니켈	13065.00	13130.00	12936.67	13552.95	13635.91	13203.50
주석	16530.00	16510.00	16386.11	17071.14	17071.82	16570.00

3. LME Evening Valuation

	LME 정산가 (LONDON 17시00분)				
	Cash	3M	Feb	Mar	Apr
전기동	5772.25	5790.00	5772.75	5781.25	5783.00
알루미늄	1722.15	1748.00	1722.75	1733.25	1740.00
아연	2163.75	2175.00	2163.75	2167.75	2171.00
납 (연)	1904.00	1892.00	1904.50	1888.50	1890.25
니켈	13203.50	13285.00	13205.00	13232.00	13258.50
주석	16570.00	16590.00	16570.00	16582.00	16590.00

LME BASE METALS PRICE



4. LME Stocks

	전일 최종재고	반입 (IN)	반출 (OUT)	금일 최종재고	변동폭	ON WRNT	CANCELLED WRNT	CW 변동폭
전기동	167075	100	2625	164550	-2525	135475	29075	-2625
알루미늄	1232200	0	11200	1221000	-11200	834150	386850	-11200
아연	72600	0	100	72500	-100	71200	1300	-100
납 (연)	66800	0	50	66750	-50	58725	8025	-50
니켈	209742	414	90	210066	324	128808	81258	-1248
주석	6390	540	105	6825	435	5810	1015	-105

5. SHFE 재고

* 상해 재고는 주간 단위로 업데이트 됩니다.

	01/23 재고	변동량	변동율	02/07 재고
전기동	155839	50415	32.35%	206254
알루미늄	230897	71818	31.10%	302715
아연	49273	48649	98.73%	97922
납 (연)	27566	13	0.05%	27579

6. SHFE/ COMEX

기준환율 USD/CNY = 6.9781

SHFE	전일 SETTLE	금 일				금일 SETTLE	(\$/Ton)	변동폭	(\$/Ton)	거래량
		시가	고가	저가	종가					
Shanghai Futures Exchange (SHFE)										
(단위:CNY)										
CU MAR20	45,620.00	0	0	0	0	45710	6550.49	90	12.90	0
AL MAR20	13,765.00	0	0	0	0	13720	1966.15	-45	-6.45	0
ZN MAR20	17,070.00	0	0	0	0	17075	2446.94	5	0.72	0
PB MAR20	14,150.00	0	0	0	0	14145	2027.06	-5	-0.72	0
NI APR20	105,240.00	0	0	0	0	105680	15144.52	440	63.05	0
SN JUN20	134,640.00	0	0	0	0	134570	19284.62	-70	-10.03	0
COMEX										
CU MAR20	2.6000	2.6020	2.6275	2.5815	2.6165	2.6165	5768.39	0.0165	36.38	80,503

7. SHFE-LME SPREAD

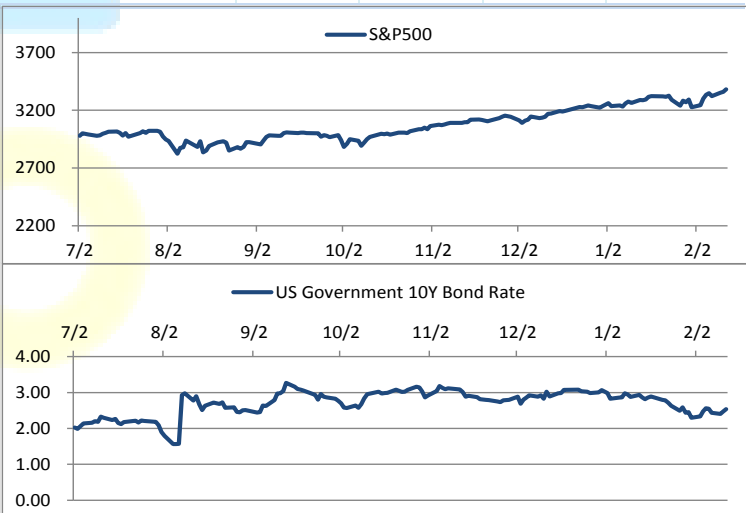
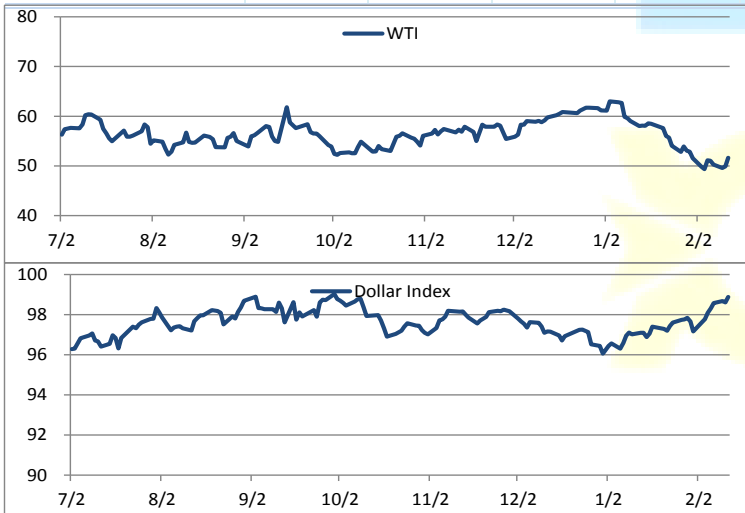
	CNY=	LME 3M (CNY)	LME 최근월물 (CNY)	증치세	LME 3M (CNY incl. 증치세)	LME 최근월물 (CNY incl. 증치세)	SHFE 3개월물	SHFE 최근월물	SHFE-LME 최근월물 (USD)
CU	6.98	40111	40312	13%	45325	45552	46000	45710	22.60
AL	6.98	12070	12030	13%	13639	13594	13735	13720	18.04
ZN	6.98	15073	15110	13%	17033	17074	17165	17075	0.15
PB	6.98	12936	13299	13%	14618	15028	14225	14145	-126.48
NI	6.98	92107	92212	13%	104081	104199	105640	105350	164.77
SN	6.98	115186	115710	13%	130160	130752	135440	132330	225.94

Market Factors

1. 주요시장 DATA

Updated at : 02:20:09 AM

	S&P	다우존스	미국채 (10Y)	WTI	달러/원	유로화	일본엔화	호주달러	남아공화	LMEX
증가	3378.73	29486.45	130 24/32	51.57	1182.18	1.0844	109.8300	0.6730	14.9039	2694.60
전일비	-0.72	-64.97	2/32	0.40	0.88	-0.0036	-0.22	0.00	0.06	17.8000
%CHG	-0.02 %	-0.22 %	0.04 %	0.78 %	0.07 %	-0.33 %	-0.20 %	-0.18 %	0.39 %	0.66 %



Precious Metals

1. Spot Precious Metals (LBMA/ LPPM)

(단위: USD)

	SPOT			LBMA / LPPM Price(구 London Fix)	
	현재가 (ASK)	고가	저가	AM	PM
	GOLD	1575.95	1577.81	1565.92	1575.00
SILVER	17.65	17.73	17.49	17.64	
PLATINUM	975.66	973.66	964.00	965.00	965.00
PALLADIUM	2434.98	2441.33	2375.63	2400.00	2412.00

2. COMEX Futures

(단위: USD)

	시가 (OPEN)	고가 (HIGH)	저가 (LOW)	종가 (CLOSE)	변동폭 (CHG)	거래량 (VOL)	미결제 약정(O/I)		거래소 재고	
							금일	변동폭	금일재고	변동폭
							GOLD APR20	1570	1581.70	1568.50
SILVER MAR20	17.46	17.72	17.44	17.62	0.12	55004	119598	-6557	321578718	865497
PLATINUM APR20	965	977.80	963.50	975.40	8.10	12485	92526	-638	157846	0
PALLADIUM MAR20	2327	2353.40	2301.30	2346.10	23.60	2601	13012	-529	34767	0

3. TOCOM Futures

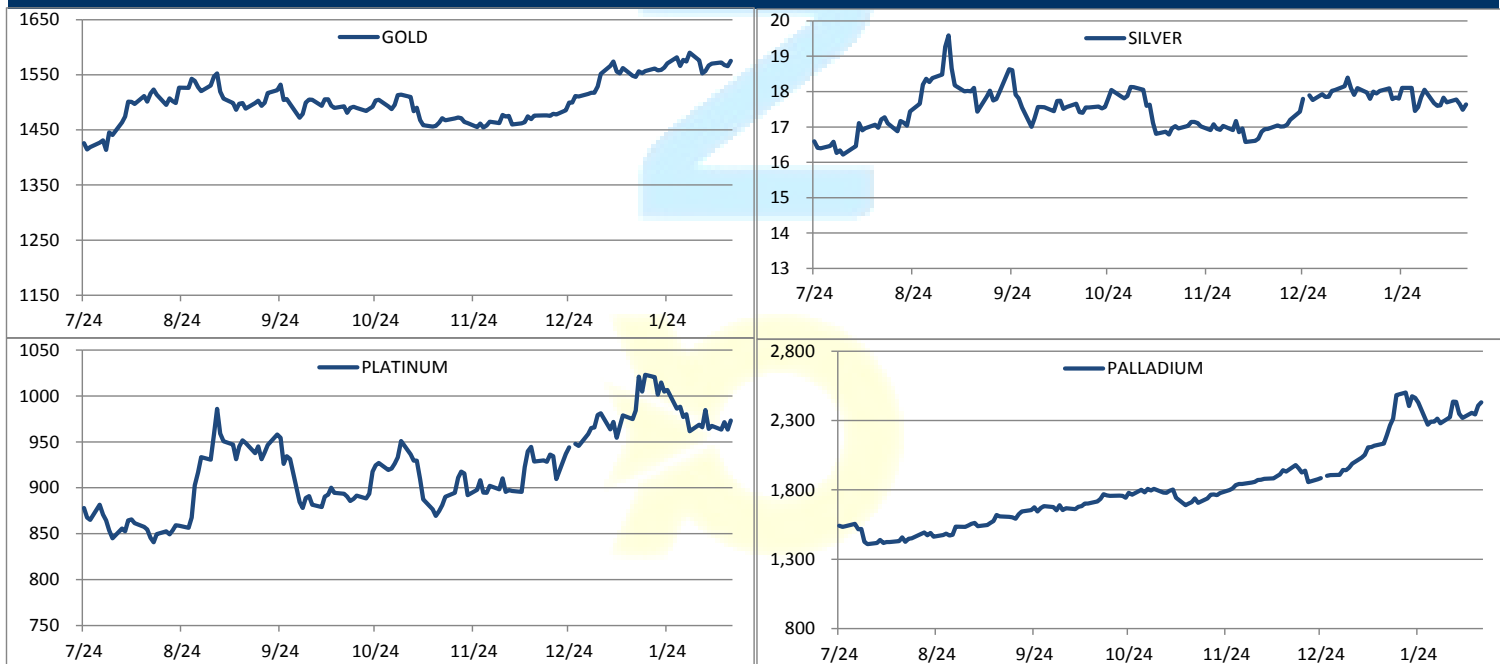
(단위: JPY)

	시가 (OPEN)	고가 (HIGH)	저가 (LOW)	종가 (CLOSE)	변동폭 (CHG)	거래량 (VOL)	미결제 약정(O/I)	
							금일	변동폭
							GOLD DEC20	5550.0
SILVER DEC20	62.2	62.7	62.2	62.4	0.1	4	497	13
PLATINUM DEC20	3410	3439	3400	3431	13	2366	24782	844
PALLADIUM DEC20	7950	8085	7930	8058	84	56	571	2

4. SHFE Futures

SHFE	전일		금 일				금일 SETTLE	(\$/Toz)	변동폭	(\$/Toz)	거래량
	SETTLE	시가	고가	저가	종가						
	GOLD JUN20	353.80	0.00	0.00	0.00	0.00					

LBMA/LPPM PRECIOUS METAL PRICES



1. 중국의 Henan Yuguang Gold and Lead는 코로나바이러스 확산으로 인해 아연 생산량을 50% 줄인다고 발표했다. Yuguang 은 지난 수요일 30십만톤/연간 아연 생산능력의 반을 줄였다. 황산과 같은 부산물 저장능력이 초과되었기 때문이다. 제련소가 공급계약에 대한 불가항력을 선언할 필요는 없다고 덧붙였다.
2. 인도네시아 정부는 불필요한 요식행위를 없애고 투자를 늘리기 위해 개정된 새로운 법아래 새로운 광산 채굴에 대한 허가를 조정을 개시할 것이라고 로이터는 밝혔다. 지역 정부는 현재 채굴업 라이선스에 대한 컨트롤을 하고 있으며 이러한 상황이 전문가나 투자자들은 더 복잡하게 상황을 만들고 있다고 언급했다.

- 독일 1월 CPI YY	발표:	1.70%	예상:	1.70%	이전:	1.70%
- 미국 1월 CPI YY	발표:	2.50%	예상:	2.40%	이전:	2.30%
- 미국 주간 신규 실업수당 청구건수	발표:	205K	예상:	210K	이전:	202K
- 독일 4분기 GDP WDA YY	발표:		예상:	0.30%	이전:	0.50%
- 유로존 4분기 GDP YY	발표:		예상:	1.00%	이전:	1.00%
- 미국 1월 소매판매 MM	발표:		예상:	0.30%	이전:	0.30%
- 미국 1월 광공업생산 MM	발표:		예상:	-0.20%	이전:	-0.30%
- 미국 1월 설비가동률 MM	발표:		예상:	76.80%	이전:	77.00%

Market Commentary

- 중국의 신종 코로나바이러스 확진판정 변경으로 신규 감염자수 크게 상승
- 투자자들은 바이러스로 인한 경제 타격을 만회하기 위한 중국의 정책 기대

금일 비철금속 시장은 대부분이 상승한 가운데 마감하였다. 중국 내의 감염자 수보다는 중국이 신종 코로나바이러스를 확산시키는 것을 막기 위한 노력에 대한 관심으로 투자자들의 이목이 옮겨감에 따라 가격을 지지한 것으로 보인다. 또한 투자자들이 중국이 신종 코로나 바이러스로 인한 경제적 타격을 복구시키기 위한 자극을 기대하면서 비철금속 시장의 변동성이 커진 것으로 분석된다.

금일 중국의 정부관계자는 자신들의 확진판정에 대한 기준을 수정하면서 후베이 지역에 신종 코로나바이러스의 새로운 감염자가 14,840명으로 급등하였다고 밝혔는데, 추가적으로 중국이 이제 바이러스에 대한 영향을 억제하기 위한 다음 단계로 넘어간다고 중앙위원회에서 덧붙였다. 이러한 발표는 중국의 정책이 바이러스 통제에서 경제 활성화로 이전되는 것으로 시장에서는 분석되고 있다. 이에 전문가들은 중국이 바이러스로 인한 경제 타격을 만회하기 위해서 더욱 많은 금리 인하와 재정 적자의 확대를 기대하고 있는 것으로 보인다.

금일 전기동은 0.3% 상승하는 강보합권에서 장을 마감하였는데, 금일 바이러스 감염자에 대한 확진판정 기준이 바뀌면서 크게 늘어난 신규 감염자가 큰 영향을 끼치지 않은 것으로 들어났다. 현재 전기동 가격은 4주전보다 10%이상 감소한 것으로 나타나고 있지만, 2월 3일 이후 반등하는 모습을 보이고 있다.

작성자: 글로벌상품영업팀 박 부 건 / 류 승 관

Compliance Notice

본 자료는 투자의 이해를 돕기 위해 참고가 되는 정보 제공을 목적으로 작성되었습니다. 당사 고객들에게 배포되는 자료로서 본 조사자료의 내용은 당사의 글로벌상품영업팀에서 신뢰할 수 있는 자료와 정보를 이용하여 작성한 것이나, 당사는 그 정확성이나 완전성을 보장할 수 없습니다. 투자자는 자신의 판단과 책임하에 투자를 하여야 하며, 본 자료는 투자 결과에 대한 법적 책임소재의 증명자료로 사용될 수 없습니다. 그리고 파생상품은 높은 가격변동성으로 인해 단기간에 투자원금의 전부 또는 상당부분을 손실할 수 있습니다. 본 자료는 당사의 동의 없이 무단으로 복제/전송/인용/배포하는 행위는 법적으로 금지되어 있습니다.