

Base Metals

	전일 증가	금 일				변동폭	Cash - 3M		미결제약정(O/I)	
		시가	고가(B)	저가(A)	종가(A)		BID	ASK	전일	변동폭
전기동(Cash)	5,721.75	5,725.00	5,768.00	5,705.00	5,752.50	30.75				
전기동(3M)	5,735.50	5,740.00	5,783.00	5,720.00	5,767.50	32.00	-19.00	-15.00	331,291	-2,309
알루미늄(Cash)	1,713.25	1,712.25	1,717.25	1,705.25	1,711.75	-1.50				
알루미늄(3M)	1,736.00	1,735.50	1,740.50	1,728.50	1,735.00	-1.00	-27.25	-23.25	750,125	-868
아연	2,154.00	2,158.00	2,169.00	2,142.00	2,148.50	-5.50	-9.00	-7.00	242,150	-2,709
납 (연)	1,846.50	1,845.50	1,858.50	1,837.50	1,850.50	4.00	6.00	8.00	120,210	1,106
니켈	13,110.00	13,140.00	13,230.00	12,935.00	13,145.00	35.00	-90.50	-80.50	264,047	3,434
주석	16,510.00	16,570.00	16,585.00	16,380.00	16,545.00	35.00	-10.00	0.00	19,653	153

* Base Metal 증가는 COMEX 종료시점 기준 (LONDON 18시00분)

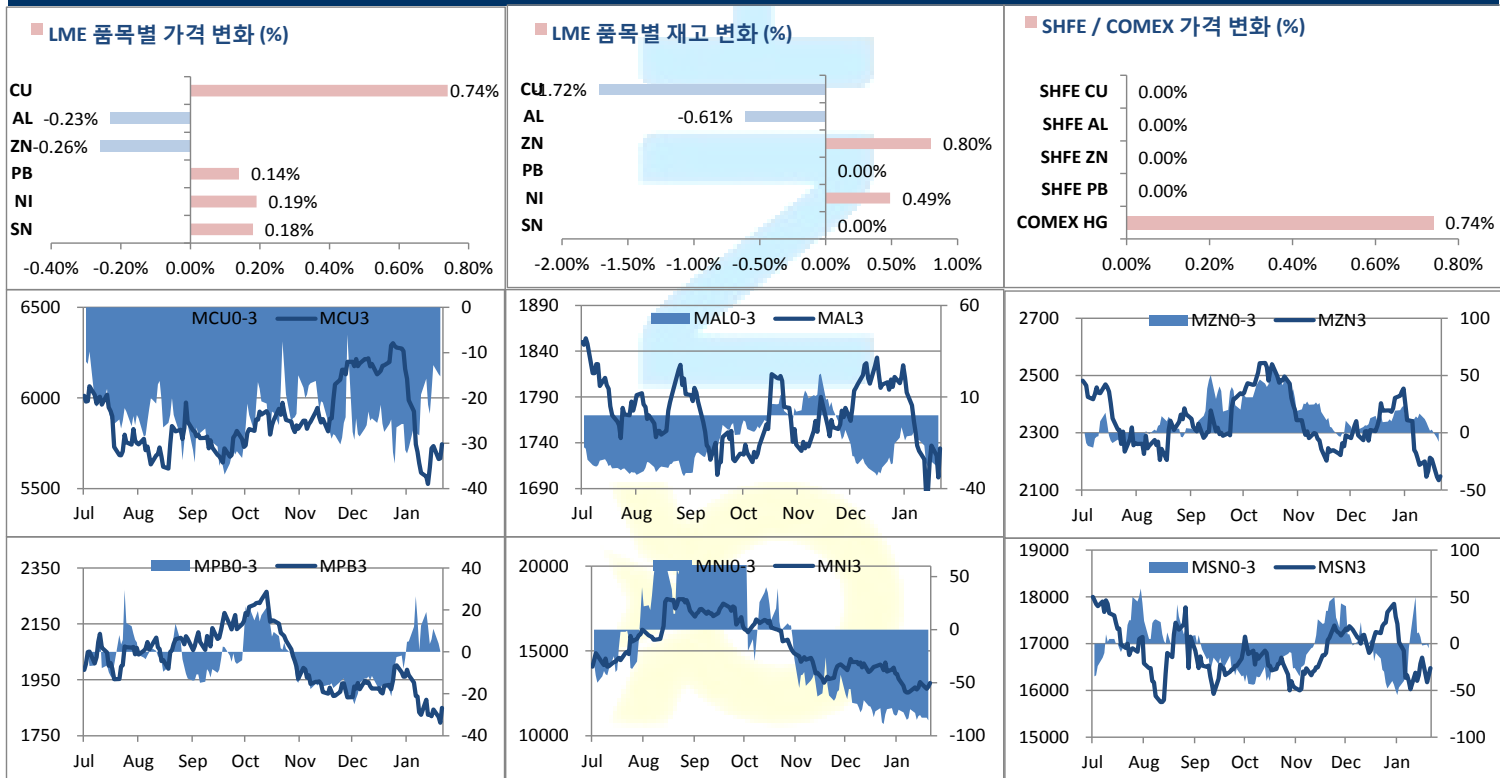
2. LME Official Settlement Prices (AM 2nd Ring)

	금 일		당월평균		전월평균	
	Cash	3M	Cash	Cash	3M	3M
전기동	5747.00	5764.00	5680.31	6049.20	6076.48	6076.48
알루미늄	1707.00	1733.00	1691.69	1771.73	1792.32	1792.32
아연	2140.00	2148.00	2176.44	2357.27	2342.14	2342.14
납 (연)	1861.00	1845.50	1843.38	1925.16	1928.09	1928.09
니켈	13050.00	13140.00	12920.63	13552.95	13635.91	13635.91
주석	16475.00	16450.00	16368.13	17071.14	17071.82	17071.82

3. LME Evening Valuation

	LME 정산가 (LONDON 17시00분)				
	Cash	3M	Feb	Mar	Apr
전기동	5747.00	5764.00	5750.00	5757.00	5757.50
알루미늄	1711.75	1737.00	1714.75	1723.25	1729.75
아연	2140.00	2148.00	2141.50	2144.50	2145.50
납 (연)	1861.00	1854.00	1863.00	1850.00	1852.25
니켈	13014.50	13100.00	13021.50	13049.00	13075.50
주석	16495.00	16500.00	16495.00	16502.00	16505.00

LME BASE METALS PRICE



4. LME Stocks

	전일 최종재고	반입 (IN)	반출 (OUT)	금일 최종재고	변동폭	ON WRNT	CANCELLED WRNT	CW 변동폭
전기동	170000	200	3125	167075	-2925	135375	31700	-2575
알루미늄	1239800	4825	12425	1232200	-7600	834150	398050	2650
아연	72025	675	100	72600	575	71200	1400	0
납 (연)	66800	0	0	66800	0	58725	8075	0
니켈	208722	1020	0	209742	1020	127236	82506	2334
주석	6390	0	0	6390	0	5270	1120	0

5. SHFE 재고

* 상해 재고는 주간 단위로 업데이트 됩니다.

	01/23 재고	변동량	변동율	02/07 재고
전기동	155839	50415	32.35%	206254
알루미늄	230897	71818	31.10%	302715
아연	49273	48649	98.73%	97922
납 (연)	27566	13	0.05%	27579

6. SHFE/ COMEX

기준환율 USD/CNY =

6.9731

SHFE	전일 SETTLE	시가	고가	저가	종가	금일 SETTLE	(\$/Ton)	변동폭	(\$/Ton)	거래량
Shanghai Futures Exchange (SHFE)										
(단위:CNY)										
CU MAR20	45,610.00	0	0	0	0	45620	6542.28	10	1.43	0
AL MAR20	13,775.00	0	0	0	0	13765	1974.01	-10	-1.43	0
ZN MAR20	17,110.00	0	0	0	0	17070	2447.98	-40	-5.74	0
PB MAR20	14,045.00	0	0	0	0	14150	2029.23	105	15.06	0
NI APR20	106,000.00	0	0	0	0	105240	15092.28	-760	-108.99	0
SN JUN20	134,680.00	0	0	0	0	134640	19308.49	-40	-5.74	0
COMEX										
CU MAR20	2.5830	2.5820	2.6100	2.5800	2.6020	2.6020	5736.42	0.0190	41.89	63,758

7. SHFE-LME SPREAD

	CNY=	LME 3M (CNY)	LME 최근월물 (CNY)	증치세	LME 3M (CNY incl. 증치세)	LME 최근월물 (CNY incl. 증치세)	SHFE 3개월물	SHFE 최근월물	SHFE-LME 최근월물 (USD)
CU	6.97	40002	40082	13%	45202	45293	45870	45620	46.94
AL	6.97	12073	11953	13%	13643	13507	13755	13765	37.00
ZN	6.97	15019	14928	13%	16971	16869	17130	17070	28.89
PB	6.97	12886	12987	13%	14561	14675	14225	14150	-75.29
NI	6.97	91283	90770	13%	103149	102570	105170	104880	331.32
SN	6.97	115018	114983	13%	129971	129931	135390	132330	344.12

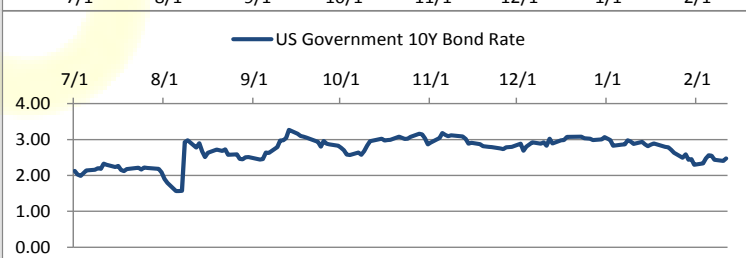
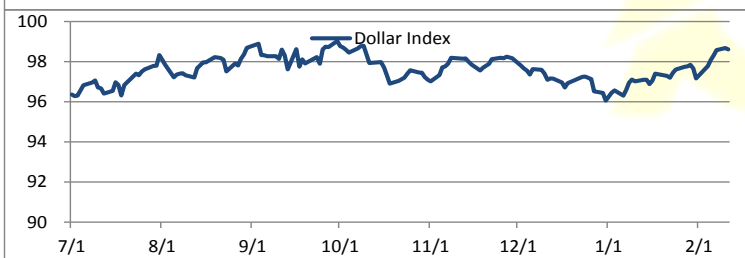
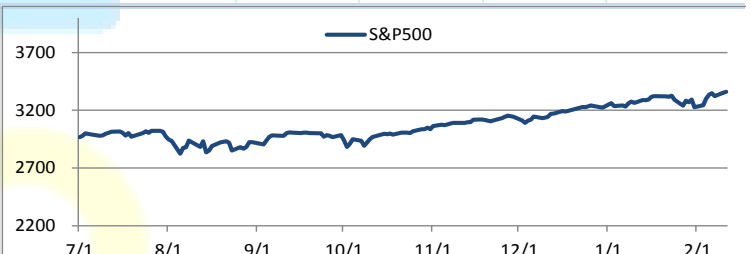
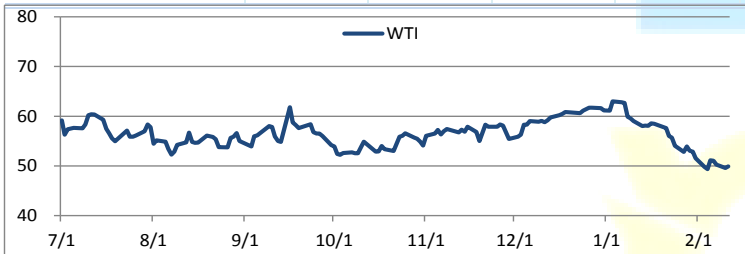
Market Factors

1. 주요시장 DATA

Updated at :

02:36:09 AM

	S&P	다우존스	미국채 (10Y)	WTI	달러/원	유로화	일본엔화	호주달러	남아공화	LMEX
증가	3374.74	29486.47	130 23/32	51.31	1181.30	1.0880	110.0500	0.6742	14.8457	2676.80
전일비	16.99	210.13	- 9/32	1.37	-1.64	-0.0040	0.23	0.00	0.00	5.3000
%CHG	0.51 %	0.72 %	-0.21 %	2.74 %	-0.14 %	-0.37 %	0.21 %	0.42 %	-0.03 %	0.20 %



Precious Metals

1. Spot Precious Metals (LBMA/ LPPM)

(단위: USD)

	SPOT			LBMA / LPPM Price(구 London Fix)	
	현재가 (ASK)	고가	저가	AM	PM
	GOLD	1568.60	1570.18	1562.43	1566.75
SILVER	17.54	17.67	17.48	17.56	
PLATINUM	969.32	971.42	957.72	966.00	962.00
PALLADIUM	2397.66	2403.51	2321.90	2341.00	2343.00

2. COMEX Futures

(단위: USD)

	시가 (OPEN)	고가 (HIGH)	저가 (LOW)	종가 (CLOSE)	변동폭 (CHG)	거래량 (VOL)	미결제 약정(O/I)		거래소 재고	
							금일	변동폭	금일재고	변동폭
							GOLD APR20	1571	1573.60	1564.40
SILVER MAR20	17.62	17.65	17.44	17.51	-0.09	59392	126155	-9357	320713221	516845
PLATINUM APR20	974	975.10	957.20	968.80	-4.70	14584	93164	-187	157846	0
PALLADIUM MAR20	2269	2327.00	2241.00	2321.00	55.30	3171	13541	-587	34767	0

3. TOCOM Futures

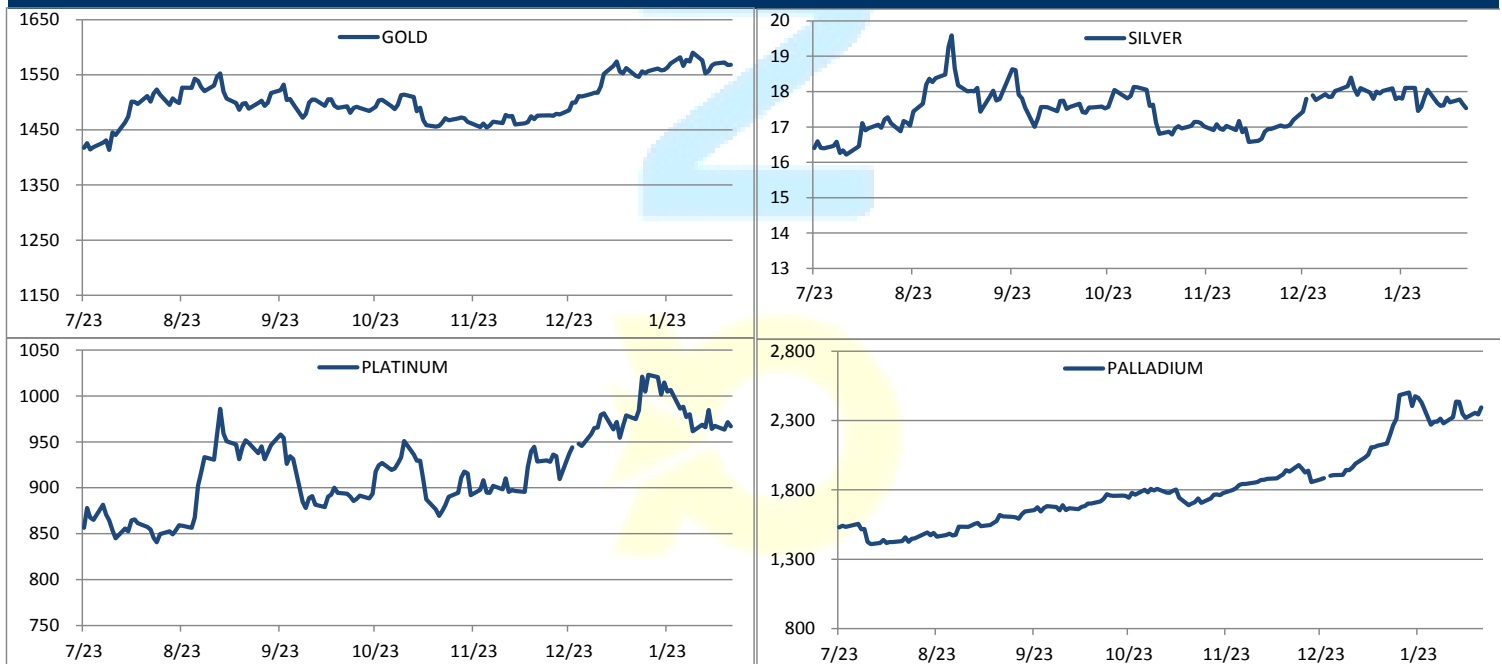
(단위: JPY)

	시가 (OPEN)	고가 (HIGH)	저가 (LOW)	종가 (CLOSE)	변동폭 (CHG)	거래량 (VOL)	미결제 약정(O/I)	
							금일	변동폭
							GOLD DEC20	5522.0
SILVER DEC20	62.1	62.1	62.1	62.1	-0.2	11	484	0
PLATINUM DEC20	3423	3430	3381	3419	-4	3698	23938	84
PALLADIUM DEC20	7800	7997	7715	7950	150	120	569	31

4. SHFE Futures

SHFE	전일		금 일				금일 SETTLE	금일 (\$/Toz)	변동폭	금일 (\$/Toz)	거래량
	SETTLE	시가	고가	저가	종가						
	GOLD JUN20	355.00	0.00	0.00	0.00	0.00					

LBMA/LPPM PRECIOUS METAL PRICES



1. 지난해 자동차 제조사들의 팔라듐 수요 급증으로 인해 5년래 가장 큰 공급 부족을 겪고 있다. 또한 로듐은 2014년 이후로 첫 번째 공급부족을 보이고 있다고 Johnson Matthey 가 언급했다. 두가지 금속이 지난 해 이어 올해도 공급부족으로 상승할 것이라 Johnson Matthey 는 예상했다. 지난해 유럽과 중국지역에서 두자리수 성장으로 가솔린 자동차에 팔라듐 글로벌 사용량이 14% 증가했다고 덧붙였다.

2. 인도네시아 정부는 자국 철강산업을 위해 스크랩 수입 규제를 완화할것이라고 밝혔다. 산업부 장관은 이러한 완화로 인해 스틸빌렛에 대한 수입량 감소로 이어질 것으로 기대한다고 밝혔다. 인도네시아 Iron & Steel 협회는 특히 중국으로부터 수입되는 철강에 대해 자국 철강산업에 악영향을 미친다며 불만을 지속적으로 제기해 왔다.

- 미국 주간 MBA 주택용자 신청지수	발표:	1.10%	예상:	이전:	5.00%	
- 독일 1월 CPI YY	발표:		예상:	1.70%	이전:	1.70%
- 미국 1월 CPI YY	발표:		예상:	2.40%	이전:	2.30%
- 미국 주간 신규 실업수당 청구건수	발표:		예상:	210K	이전:	202K

Market Commentary

- 중국의 신종 코로나바이러스 추가 감염자 감소로 중국 경제에 대한 우려 완화
- 전문가들, 중국의 심한 경제 타격 예측

금일 비철금속은 대부분 보험권에서 장을 마감하였다. 중국의 신종 코로나바이러스 확산에 대한 우려가 완화와 글로벌 증시의 상승이 비철금속을 지지한 것으로 분석된다.

금일 전기동은 0.6%이상 상승한 강보험권에서 장을 마감하면서 3거래일 연속으로 상승하는 모습을보였다. 중국의 신종 코로나바이러스 감염자가 2주래 최저로 발표되면서 중국 경제에 대한 우려가 완화됨에 따라 지지받은 것으로 분석된다. 중국 한 의학전문가에 따르면 신종 코로나바이러스는 이번 4월말쯤 끝날 수 있을 것으로 평가하고 있으나 이러한 전염병이 얼마나 심각하게 중국경제에 타격을 줄 것인지에 대한 전문가들의 예측은 광범위하게 예측되고 있는 상황이다. 그러나 전문가들이 예측하건대 확실한 점은 중국 내 공장 가동과 소비자 지출 등이 크게 타격 받았을 것이라는 점이다. 이에 중국은 코로나 바이러스의 창궐로 인해 타격받은 1분기 성장률을 만회하기 위해서 재정정책과 통화정책을 마련하기도 하였으나, 얼마나 효과가 있을지는 미지수이다.

아연은 금일도 재고 상승에 영향을 받으며 0.1% 하락하는 약보합으로 장을 마감하였다. LME창고에 있는 아연 재고는 금일 575톤이 추가로 입고되며 총 72,600톤에 도달하면서 지난 8월중순 이후 최대치를 기록하였다. 재고 상승의 영향으로 아연의 cash to 3m 스프레드는 톤당 \$5 contango로 확대된 것으로 나타났다.

작성자: 글로벌상품영업팀 박 부 건 / 류 승 관

Compliance Notice

본 자료는 투자자의 이해를 돕기 위해 참고가 되는 정보 제공을 목적으로 작성되었습니다. 당사 고객들에게 배포되는 자료로서 본 조사자료의 내용은 당사의 글로벌상품영업팀에서 신뢰할 수 있는 자료와 정보를 이용하여 작성한 것이나, 당사는 그 정확성이나 완전성을 보장할 수 없습니다. 투자자는 자신의 판단과 책임하에 투자를 하여야 하며, 본 자료는 투자 결과에 대한 법적 책임소재의 증빙자료로 사용될 수 없습니다. 그리고 파생상품은 높은 가격변동성으로 인해 단기간에 투자원금의 전부 또는 상당부분을 손실할 수 있습니다. 본 자료는 당사의 동의 없이 무단으로 복제/전송/인용/배포하는 행위는 법적으로 금지되어 있습니다.