

Base Metals

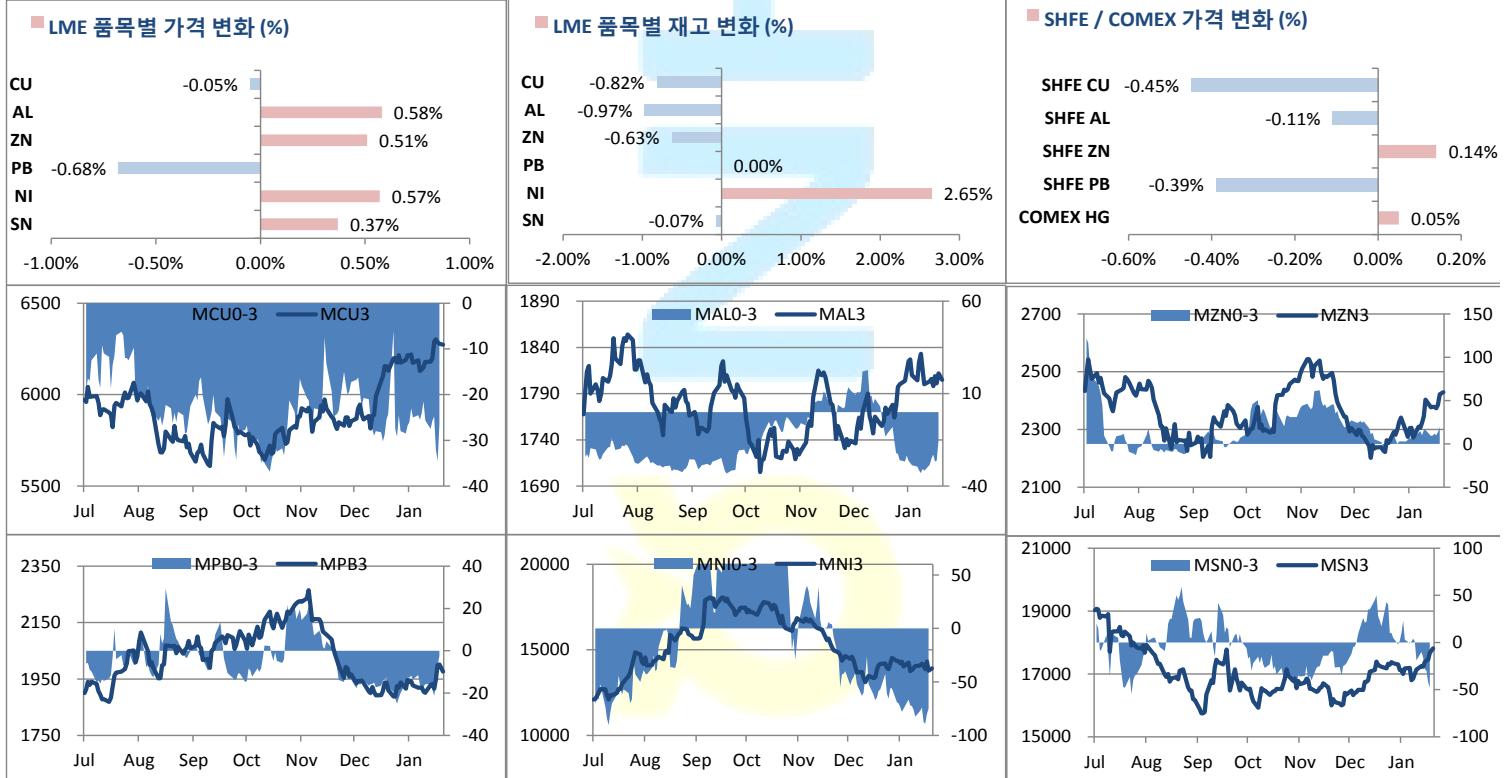
	전일 증가	금 일				변동폭	Cash - 3M		미결제약정(O/I)	
		시가	고가(B)	저가(A)	종가(A)		BID	ASK	전일	변동폭
전기동(Cash)	6,241.25	6,245.75	6,273.25	6,223.25	6,242.25	1.00				
전기동(3M)	6,265.00	6,269.50	6,297.00	6,247.00	6,266.00	1.00	-27.75	-23.75	335,604	2,806
알루미늄(Cash)	1,795.75	1,798.50	1,811.50	1,795.50	1,809.50	13.75				
알루미늄(3M)	1,806.00	1,805.00	1,818.00	1,802.00	1,816.00	10.00	-8.50	-6.50	697,477	3,377
아연	2,438.50	2,427.00	2,448.00	2,424.00	2,442.00	3.50	21.25	23.25	246,300	1,387
납 (연)	1,982.50	1,978.50	2,005.00	1,957.50	1,966.50	-16.00	-9.00	-7.00	114,354	569
니켈	13,935.00	13,955.00	14,175.00	13,835.00	14,015.00	80.00	-84.50	-74.50	261,615	2,991
주석	17,770.00	17,780.00	17,860.00	17,760.00	17,845.00	75.00	-49.00	-39.00	17,419	71

* Base Metal 증가는 COMEX 종료시점 기준 (LONDON 18시00분)

2. LME Official Settlement Prices (AM 2nd Ring)

	금 일		당월평균		전월평균		3. LME Evening Valuation LME 정산가 (LONDON 17시00분)				
	Cash	3M	Cash	Cash	3M	Cash	3M	Feb	Mar	Apr	
전기동	6245.00	6271.00	6186.12	6062.43	6088.20	6233.25	6259.00	6248.25	6255.75	6261.00	
알루미늄	1807.00	1814.00	1779.88	1770.40	1780.80	1805.50	1812.00	1799.00	1806.25	1812.50	
아연	2461.00	2440.00	2378.81	2274.03	2268.70	2466.25	2444.00	2458.25	2453.25	2447.25	
납 (연)	1982.00	1990.00	1928.15	1899.25	1915.80	1953.00	1961.00	1962.00	1960.50	1961.75	
니켈	13845.00	13920.00	13942.31	13800.50	13857.25	13940.50	14020.00	13970.50	13998.00	14020.00	
주석	17775.00	17825.00	17268.85	17093.25	17063.00	17806.00	17850.00	17828.00	17848.00	17853.00	

LME BASE METALS PRICE



4. LME Stocks

	전일 최종재고	반입 (IN)	반출 (OUT)	금일 최종재고	변동폭	ON WRNT	CANCELLED WRNT	CW 변동폭
전기동	125250	0	1025	124225	-1025	87375	36850	0
알루미늄	1340725	0	13050	1327675	-13050	666775	660900	0
아연	51450	0	325	51125	-325	43700	7425	0
납 (연)	66250	0	0	66250	0	58550	7700	0
니켈	182934	4890	42	187782	4848	127530	60252	0
주석	7055	0	5	7050	-5	6150	900	0

5. SHFE 재고

* 상해 재고는 주간 단위로 업데이트 됩니다.

	01/10 재고	변동량	변동율	01/17 재고
전기동	133745	1067	0.80%	134812
알루미늄	193899	26188	13.51%	220087
아연	31767	8666	27.28%	40433
납 (연)	41800	-13494	-32.28%	28306

6. SHFE/ COMEX

기준환율 USD/CNY =

6.8673

SHFE	전일 SETTLE	시가	고가	저가	종가	금일 SETTLE	(\$/Ton)	변동폭	(\$/Ton)	거래량
Shanghai Futures Exchange (SHFE)										
(단위:CNY)										
CU MAR20	49,330.00	49080	49080	48890	48900	49120	7152.74	-210	-30.58	18,587
AL MAR20	14,280.00	14235	14260	14215	14225	14240	2073.60	-40	-5.82	24,321
ZN MAR20	18,370.00	18425	18490	18380	18415	18390	2677.91	20	2.91	33,640
PB MAR20	15,260.00	15435	15505	15225	15265	15325	2231.59	65	9.47	23,054
NI MAR20	109,680.00	108310	110300	108060	109430	108300	15770.39	-1380	-200.95	221,527
SN JUN20	140,500.00	140150	140850	139800	140760	140120	20403.94	-380	-55.33	34,519
COMEX										
CU MAR20	2.8455	2.8470	2.8610	2.8370	2.8470	2.8470	6276.55	0.0015	3.31	25,579

7. SHFE-LME SPREAD

	CNY=	LME 3M (CNY)	LME 최근월물 (CNY)	증치세	LME 3M (CNY incl. 증치세)	LME 최근월물 (CNY incl. 증치세)	SHFE 3개월물	SHFE 최근월물	SHFE-LME 최근월물 (USD)
CU	6.86	43150	42984	13%	48760	48572	49200	49120	79.85
AL	6.86	12415	12290	13%	14029	13887	14135	14240	51.38
ZN	6.86	16759	16764	13%	18938	18944	18370	18390	-80.68
PB	6.86	13746	13577	13%	15533	15341	15370	15325	-2.40
NI	6.86	95532	95168	13%	107951	107540	108330	108300	110.79
SN	6.86	121714	122091	13%	137536	137963	138110	142600	675.69

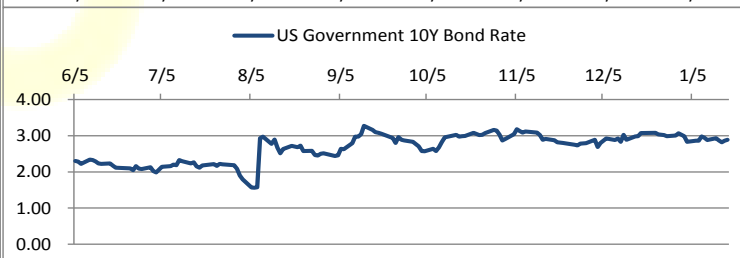
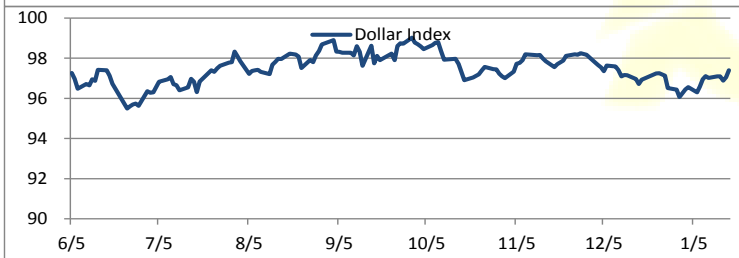
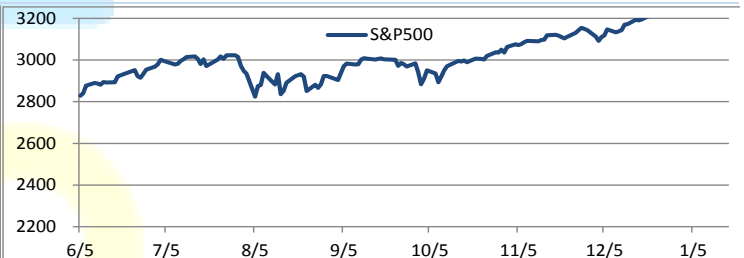
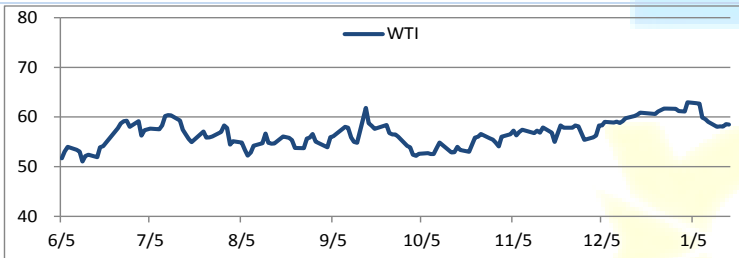
Market Factors

1. 주요시장 DATA

Updated at :

03:36:26 AM

	S&P	다우존스	미국채 (10Y)	WTI	달러/원	유로화	일본엔화	호주달러	남아공화	LMEX
증가	3329.62	29348.10	129 4/32	58.66	1160.81	1.1085	110.1900	0.6870	14.5055	2894.30
전일비	12.81	50.46	3/32	0.12	0.00	0.0000	0.00	0.00	0.00	0.0000
%CHG	0.39 %	0.17 %	0.06 %	0.20 %	0.00 %	0.00 %	0.00 %	0.01 %	0.00 %	0.00 %



Precious Metals

1. Spot Precious Metals (LBMA/ LPPM)

(단위: USD)

	SPOT			LBMA / LPPM Price(구 London Fix)	
	현재가 (ASK)	고가	저가	AM	PM
	GOLD	1563.51	1562.91	1556.73	1559.25
SILVER	18.12	18.12	18.01	18.06	
PLATINUM	1022.85	1029.22	1012.34	1025.00	1016.00
PALLADIUM	2505.06	2582.19	2473.50	2573.00	2533.00

2. COMEX Futures

(단위: USD)

	시가 (OPEN)	고가 (HIGH)	저가 (LOW)	종가 (CLOSE)	변동폭 (CHG)	거래량 (VOL)	미결제 약정(O/I)		거래소 재고	
							금일	변동폭	금일재고	변동폭
							GOLD FEB20	1557	1562.70	1555.90
SILVER MAR20	18.04	18.14	18.00	18.07	-0.01	23108	177304	539	319425119	24132
PLATINUM APR20	1027	1034.90	1013.40	1023.00	-1.80	10771	102180	-332	158950	0
PALLADIUM MAR20	2247	2312.50	2239.80	2273.80	48.90	5197	20563	-449	52240	201

3. TOCOM Futures

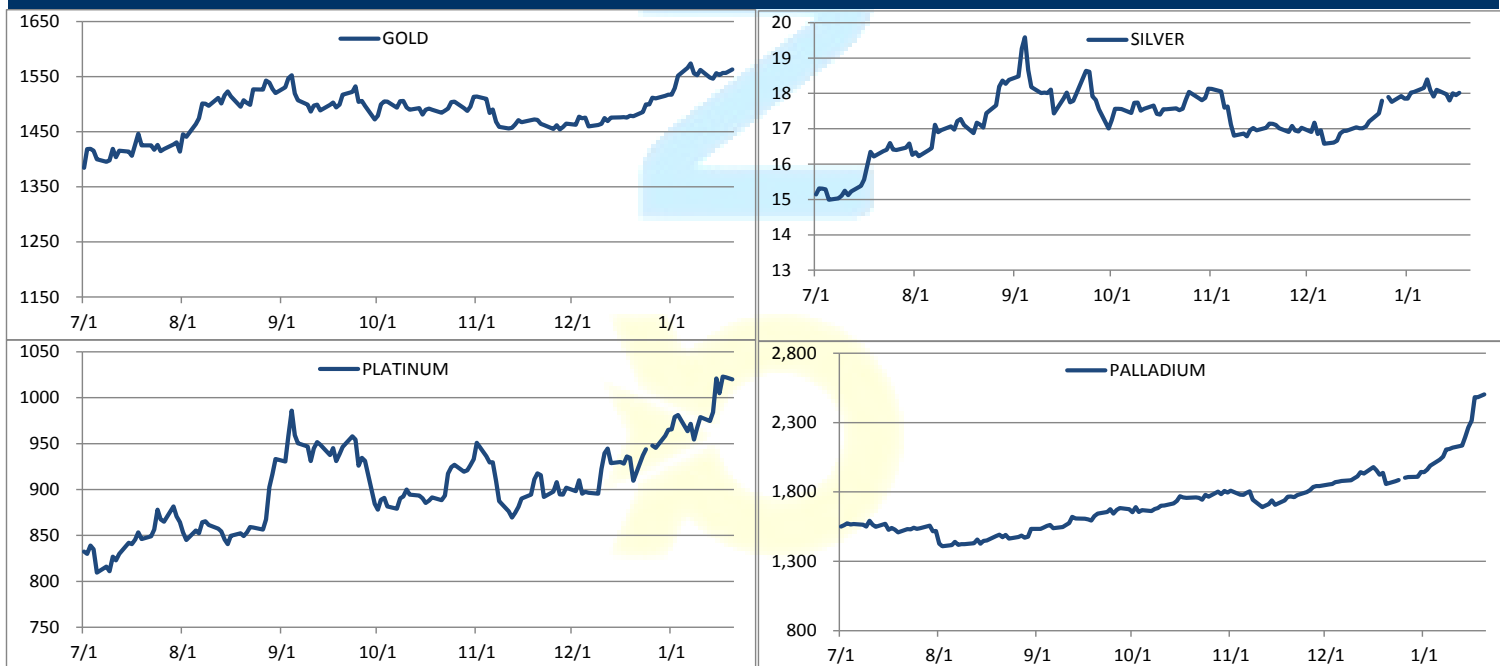
(단위: JPY)

	시가 (OPEN)	고가 (HIGH)	저가 (LOW)	종가 (CLOSE)	변동폭 (CHG)	거래량 (VOL)	미결제 약정(O/I)	
							금일	변동폭
							GOLD DEC20	5524.0
SILVER DEC20	64.1	64.1	63.9	63.9	-0.3	2	338	26
PLATINUM DEC20	3639	3645	3576	3607	-37	6838	18350	-112
PALLADIUM DEC20	7823	7915	7805	7874	52	187	437	27

4. SHFE Futures

SHFE	전일		금 일				금일 SETTLE	금일 (\$/Toz)	변동폭	금일 (\$/Toz)	거래량
	SETTLE	시가	고가	저가	종가						
	GOLD JUN20	347.80	348.52	348.84	347.92	348.50					

LBMA/LPPM PRECIOUS METAL PRICES



1. 중국 시장규제 당국은 전기동과 알루미늄 스크랩에 대한 새로운 기준을 공표하며, 어떠한 물질이 중국이 하반기에 허가될 것인지에 대한 실마리를 주었다. 7월 1일 시행될 새로운 기준에 대한 세부내용은 자신들의 스크랩을 계속 중국에 반입할 수 있을 것인지에 대해 알고 싶어하는 메탈 트레이더들에 의해 높은 기대를 사고 있다. 중국은 2020년 말까지 고품 폐기물에 대한 수입을 없애는 것을 목표로 하고 있지만, 새로운 기준에 맞는 스크랩 금속은 폐기물보다 자원으로 분류될 것이다.

2. JV의 파트너인 Glencore와 Merafe Resources는 전력중단과 전기 세금의 상승 등을 포함한 문제들로 인해 자신들의 Rustenburg 페로크롬 제련소에 있는 일자리 최대 665개를 삭감할 수도 있다고 밝혔다. 이러한 잠재적인 일자리 감축은 아프리카에서 가장 산업화된 경제인 남아공에 국영 전력기업인 Eskom으로부터 제기된 위험들을 강조하고 있다. 몇몇의 광산 기업들은 지난 10년간 Eskom의 가파른 전기세 상승은 이제 자신들의 오퍼레이션을 위협하고 있다고 밝혔다.

	발표:	예상:	이전:
- 독일 ZEW 서베이 현재상황	발표:	예상: -13.5	이전: -19.9
- 영국 ILO 실업률 3개월	발표:	예상: 3.80%	이전: 3.80%

Market Commentary

- 미국 휴장과 중국 춘절을 앞두고 거래량 및 움직임 적어
- 아연 2개월 최고치로 상승.

금일 전기동과 납을 제외하곤 소폭 상승 마감했다. 금일 LME시장은 미국 마틴루터킹 휴일과 중국 춘절을 앞두고 조용한 모습을 보였다. 대부분의 비철금속은 미중간 합의 따른 중국의 수요개선 전망으로 소폭 상승 마감했다. 특히 아연은 재고 감소세로 인해 2개월래 최고치로 상승했다.

아연은 금일 2개월래 최고치로 상승했다. LME재고 감소세가 이어지며 주요 지지선을 상향 돌파하면서 추격 매수세가 더 붙는 모습이였다. 미중간 무역합의 1단계 서명이 완료되고 중국 수요 개선 기대로 인해 숏커버링 매수세가 출현한 것으로 보인다. LME재고는 약 5만톤 수준을 보이며 이는 20년래 최저수준이다. 2015년 10월 이후 재고 감소세가 이어졌다. LME재고를 포함해 상해 거래소와 생산자가 가진 재고 합은 약 1.1million 톤으로 보고 있으며 이숫자는 지극히 낮은 수준이다.

펀드매니저들은 지난 12월 이후로 지속적으로 구리 매집해왔다. 그리고 CME 전기동 선물계약은 9개월래 처음으로 순매수로 전환했다. 하지만 1월 초부터 상승모멘텀을 잃으면서 펀드들의 소량의 매도가 증가했음을 알 수 있다. 중국의 춘절까지는 박스권을 움직임을 예상해본다.

작성자: 글로벌상품영업팀 이 한 신 / 류 승 관

Compliance Notice

본 자료는 투자의 이해를 돕기 위해 참고가 되는 정보 제공을 목적으로 작성되었습니다. 당사 고객들에게 배포되는 자료로서 본 조사자료의 내용은 당사의 글로벌상품영업팀에서 신뢰할 수 있는 자료와 정보를 이용하여 작성한 것이나, 당사는 그 정확성이나 완전성을 보장할 수 없습니다. 투자자는 자신의 판단과 책임하에 투자를 하여야 하며, 본 자료는 투자 결과에 대한 법적 책임소재의 증빙자료로 사용될 수 없습니다. 그리고 파생상품은 높은 가격변동성으로 인해 단기간에 투자원금의 전부 또는 상당부분을 손실할 수 있습니다. 본 자료는 당사의 동의 없이 무단으로 복제/전송/인용/배포하는 행위는 법적으로 금지되어 있습니다.

