

Base Metals

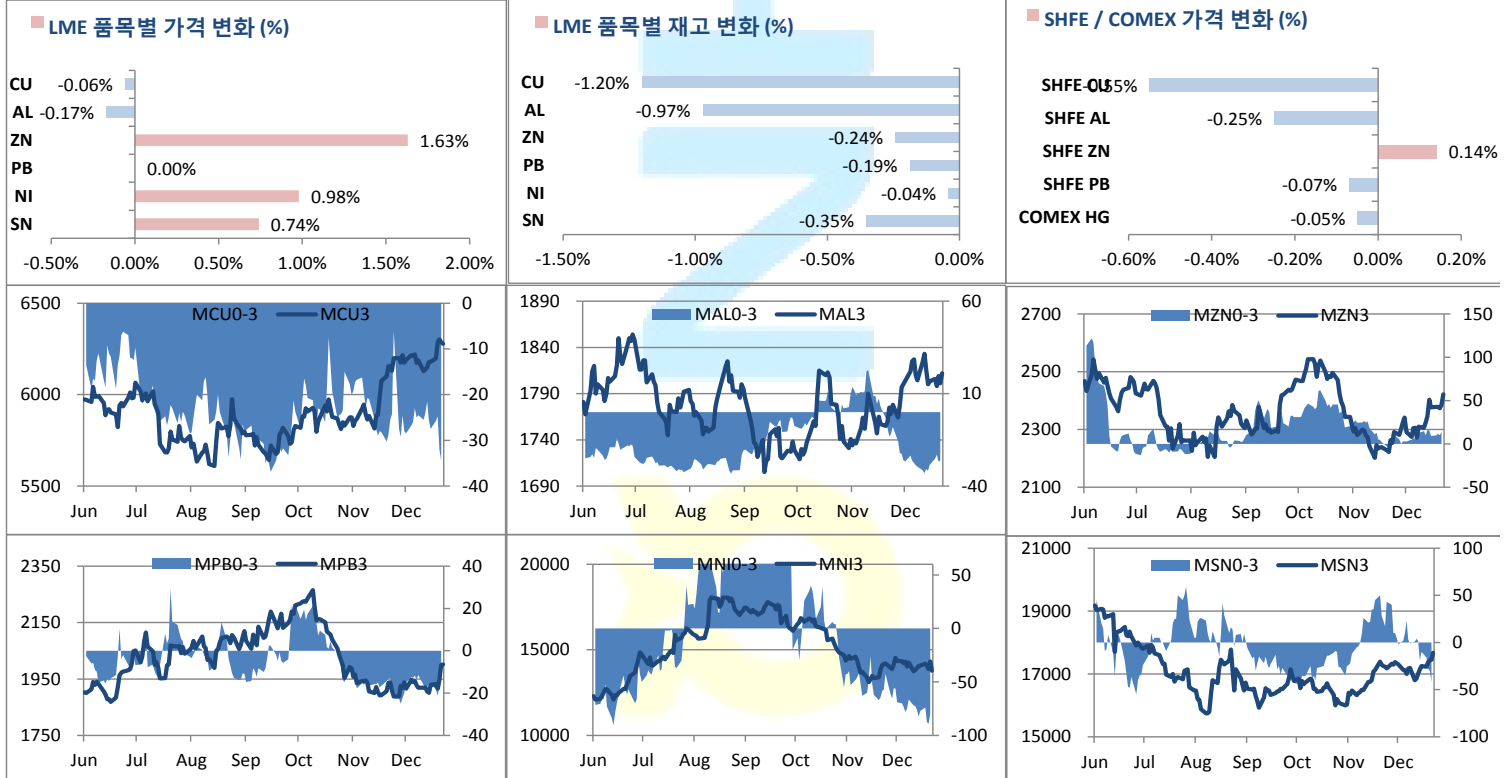
	전일 증가	금 일				변동폭	Cash - 3M		미결제약정(O/I)	
		시가	고가(B)	저가(A)	종가(A)		BID	ASK	전일	변동폭
전기동(Cash)	6,244.00	6,255.25	6,300.25	6,233.75	6,241.25	-2.75				
전기동(3M)	6,268.50	6,279.00	6,324.00	6,257.50	6,265.00	-3.50	-27.75	-23.75	332,798	317
알루미늄(Cash)	1,794.50	1,799.25	1,804.75	1,792.75	1,795.75	1.25				
알루미늄(3M)	1,808.00	1,809.50	1,815.00	1,803.00	1,806.00	-2.00	-14.25	-10.25	694,100	1,267
아연	2,399.00	2,400.00	2,439.50	2,400.00	2,438.50	39.50	18.75	20.75	244,913	2,195
납 (연)	1,984.00	1,986.50	2,015.00	1,966.00	1,982.50	-1.50	-2.75	-0.75	113,785	-1,047
니켈	13,795.00	13,815.00	13,985.00	13,805.00	13,935.00	140.00	-79.00	-69.00	258,624	-1,979
주석	17,635.00	17,630.00	17,860.00	17,630.00	17,770.00	135.00	-45.00	-35.00	17,348	197

* Base Metal 증가는 COMEX 종료시점 기준 (LONDON 18시00분)

2. LME Official Settlement Prices (AM 2nd Ring)

	금 일		당월평균		전월평균		3. LME Evening Valuation LME 정산가 (LONDON 17시00분)				
	Cash	3M	Cash	Cash	3M	Cash	3M	Feb	Mar	Apr	
전기동	6276.50	6306.00	6181.21	6062.43	6088.20	6247.25	6273.00	6263.25	6269.75	6275.50	
알루미늄	1796.00	1808.00	1777.63	1770.40	1780.80	1792.75	1805.00	1790.75	1798.50	1805.50	
아연	2434.00	2416.00	2371.96	2274.03	2268.70	2449.25	2429.50	2442.75	2438.25	2432.50	
납 (연)	1977.00	1978.00	1923.67	1899.25	1915.80	1974.25	1976.00	1978.25	1977.25	1977.75	
니켈	13840.00	13910.00	13950.42	13800.50	13857.25	13836.00	13910.00	13867.00	13892.00	13913.00	
주석	17775.00	17735.00	17226.67	17093.25	17063.00	17770.00	17810.00	17790.00	17810.00	17815.00	

LME BASE METALS PRICE



4. LME Stocks

	전일 최종재고	반입 (IN)	반출 (OUT)	금일 최종재고	변동폭	ON WRNT	CANCELLED WRNT	CW 변동폭
전기동	126775	0	1525	125250	-1525	87375	37875	-1375
알루미늄	1353875	0	13150	1340725	-13150	669325	671400	-11850
아연	51575	0	125	51450	-125	43700	7750	-25
납 (연)	66375	0	125	66250	-125	58550	7700	-5125
니켈	183012	822	900	182934	-78	122634	60300	5982
주석	7080	50	75	7055	-25	6150	905	-25

5. SHFE 재고

* 상해 재고는 주간 단위로 업데이트 됩니다.

	01/10 재고	변동량	변동율	01/17 재고
전기동	133745	1067	0.80%	134812
알루미늄	193899	26188	13.51%	220087
아연	31767	8666	27.28%	40433
납 (연)	41800	-13494	-32.28%	28306

6. SHFE/ COMEX

기준환율 USD/CNY =

6.8606

SHFE	전일 SETTLE	금 일				금일 SETTLE	(\$/Ton)	변동폭	(\$/Ton)	거래량
		시가	고가	저가	종가					
Shanghai Futures Exchange (SHFE)										
(단위:CNY)										
CU MAR20	49,270.00	49300	49330	48970	49060	49330	7190.33	60	8.75	34,314
AL MAR20	14,105.00	14300	14310	14245	14245	14280	2081.45	175	25.51	19,471
ZN MAR20	18,230.00	18400	18405	18325	18395	18370	2677.61	140	20.41	40,529
PB MAR20	15,225.00	15200	15250	15145	15250	15260	2224.30	35	5.10	13,686
NI MAR20	111,140.00	108500	108800	107740	108320	109680	15986.94	-1460	-212.81	189,728
SN JUN20	139,880.00	140710	140850	140140	140650	140500	20479.26	620	90.37	22,721
COMEX										
CU MAR20	2.8470	2.8520	2.8755	2.8415	2.8455	2.8455	6273.25	-0.0015	-3.31	53,870

7. SHFE-LME SPREAD

	CNY=	LME 3M (CNY)	LME 최근월물 (CNY)	증치세	LME 3M (CNY incl. 증치세)	LME 최근월물 (CNY incl. 증치세)	SHFE 3개월물	SHFE 최근월물	SHFE-LME 최근월물 (USD)
CU	6.86	43189	42961	13%	48804	48546	49410	49330	114.33
AL	6.86	12425	12283	13%	14041	13880	14155	14280	58.33
ZN	6.86	16524	16755	13%	18672	18934	18350	18370	-82.15
PB	6.86	13708	13569	13%	15490	15333	15260	15260	-10.67
NI	6.86	95240	95117	13%	107621	107482	109610	109680	320.49
SN	6.86	121202	122025	13%	136958	137888	138110	142600	686.90

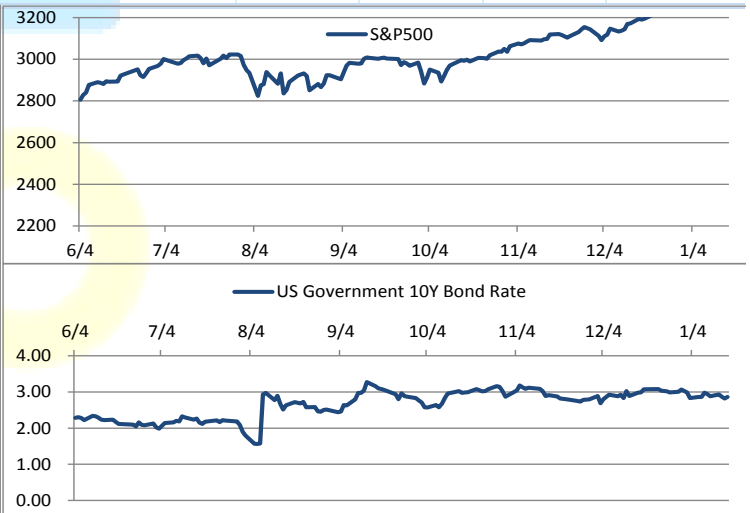
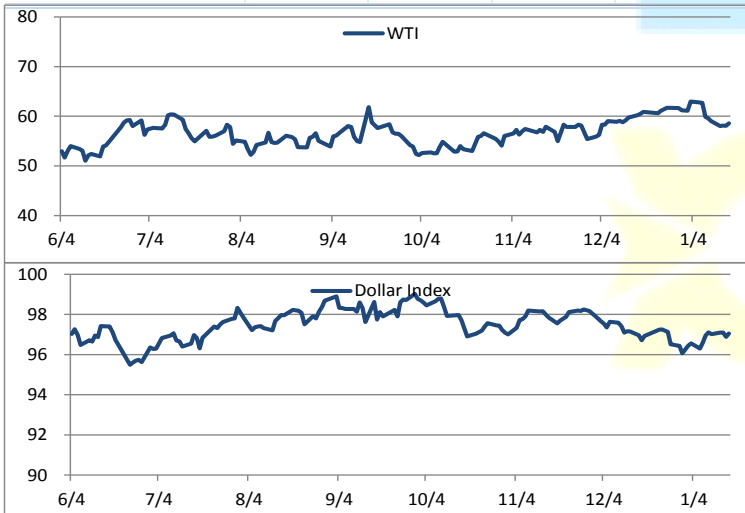
Market Factors

1. 주요시장 DATA

Updated at :

02:59:58 AM

	S&P	다우존스	미국채 (10Y)	WTI	달러/원	유로화	일본엔화	호주달러	남아공화	LMEX
증가	3324.49	29337.22	129 4/32	58.50	1161.90	1.1093	110.1500	0.6879	14.4595	2892.60
전일비	7.68	39.58	- 2/32	-0.02	0.71	-0.0043	0.00	0.00	0.06	-1.0000
%CHG	0.23 %	0.14 %	-0.04 %	-0.03 %	0.06 %	-0.39 %	0.00 %	-0.20 %	0.41 %	-0.03 %



Precious Metals

1. Spot Precious Metals (LBMA/ LPPM)

(단위: USD)

	SPOT			LBMA / LPPM Price(구 London Fix)	
	현재가 (ASK)	고가	저가	AM	PM
	GOLD	1560.09	1560.49	1549.85	1556.50
SILVER	18.08	18.16	17.91	18.06	
PLATINUM	1022.50	1028.54	1004.23	1016.00	1016.00
PALLADIUM	2466.25	2537.06	2308.62	2368.00	2465.00

2. COMEX Futures

(단위: USD)

	시가 (OPEN)	고가 (HIGH)	저가 (LOW)	종가 (CLOSE)	변동폭 (CHG)	거래량 (VOL)	미결제 약정(O/I)		거래소 재고	
							금일	변동폭	금일재고	변동폭
							GOLD FEB20	1553	1560.90	1549.30
SILVER MAR20	17.95	18.19	17.91	18.08	0.14	60190	176765	-1374	319449251	1210001
PLATINUM APR20	1009	1033.60	1007.50	1024.60	23.40	21307	102512	-1055	158950	595
PALLADIUM MAR20	2208	2298.80	2201.20	2223.80	46.00	8990	21012	-164	52039	0

3. TOCOM Futures

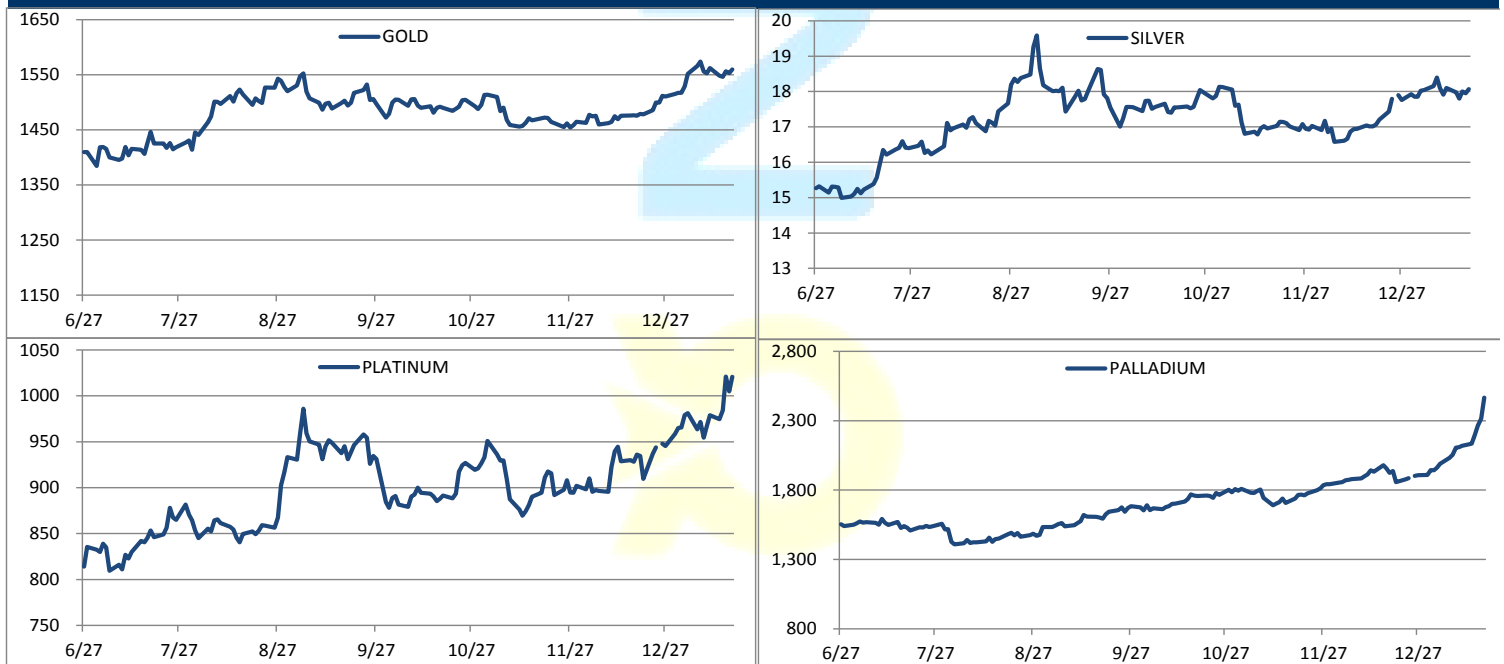
(단위: JPY)

	시가 (OPEN)	고가 (HIGH)	저가 (LOW)	종가 (CLOSE)	변동폭 (CHG)	거래량 (VOL)	미결제 약정(O/I)	
							금일	변동폭
							GOLD DEC20	5505.0
SILVER DEC20	63.8	64.4	63.6	63.8	-0.1	36	312	-2
PLATINUM DEC20	3588	3638	3576	3609	17	9592	18462	2102
PALLADIUM DEC20	7575	7790	7547	7676	92	207	410	51

4. SHFE Futures

SHFE	전일		금 일				금일 SETTLE	금일 (\$/Toz)	변동폭	금일 (\$/Toz)	거래량
	SETTLE	시가	고가	저가	종가						
	GOLD JUN20	348.06	347.98	348.54	346.94	348.28					

LBMA/LPPM PRECIOUS METAL PRICES



1. 2019년 중국의 알루미늄 연간 생산량이 35.04백만톤으로 2018년 대비 0.9% 감소했다. 중국의 연간 생산량이 감소한 것은 10년만에 처음 있는 일이다. 미-중 무역 갈등에 따른 수요 감소와 대규모 제련소의 가동 중단 등이 원인으로 보인다. 한편, 중국은 2020년 약 2백만톤의 알루미늄 신규 알루미늄 제련 Capacity가 추가될 것으로 전망되고 있다.

2. 페루 에너지광업부 장관 Juan Carlos Liu는 리튬 광산 개발과 관련한 규제를 도입할 준비가 되어 있다고 발표했다. 캐나다의 Plateau Energy Metals는 페루 Falchani deposit에서 high grade 리튬 2.5백만톤, 우라늄 124백만 파운드를 발견했다고 발표한 바 있다. 하지만 리튬을 채취하기 위해 우라늄을 함께 추출해야 하는데 페루에 방사성 물질 관련 법령이 미비해 개발이 이루어지지 못하고 있었다.

3. 금주 상해 재고는 하기와 같습니다.

	2020-01-17	2020-01-10	Change
CU	134812	133745	1067
AL	220087	193899	26188
ZN	40433	31767	8666
PB	28306	41800	-13494
NI	36434	36903	-469
SN	6954	6890	64

- 중국 12월 소매판매 YY	발표:	8.00%	예상:	7.90%	이전:	8.00%
- 중국 12월 광공업생산 YY	발표:	6.90%	예상:	5.90%	이전:	6.20%
- 중국 4분기 GDP YY	발표:	6.00%	예상:	6.00%	이전:	6.00%
- 유로존 12월 CPI YY	발표:	1.30%	예상:	1.30%	이전:	1.00%
- 미국 12월 주택착공 건수	발표:	1608K	예상:	1380K	이전:	1365K
- 미국 12월 광공업생산	발표:	-0.30%	예상:	-0.20%	이전:	1.10%

Market Commentary

- 중국 12월 소매판매, 광공업생산 예상치 상회로 비철금속 지지
- 달러 강세로 비철금속 상승폭 반납

금일 비철금속 시장은 혼조세를 보였으나, 중국의 긍정적인 경제데이터 발표로 전반적으로 지지받는 모습을 보였다.

전기동은 금일 아시아장에서 중국의 12월 소매판매와 광공업생산치 등 중국의 경제지표가 예상치보다 긍정적으로 발표됨에 따라 8개월래 고점 가까이에서 유지되는 모습을 보였다. 그러나 이후 런던장이 시작되면서 나타난 달러강세로 인해 상승폭을 반납하였고, 결국 큰 변동없는 보험권에서 장을 마감하다. 전기동은 금일 보험권에서 마감하였으나, 전년 10월 이후 10%이상 상승하는 모습을 보이고 있다. 전문가들은 중국의 경기회복에 대한 기대가 긍정적인 경제지표 발표로 확인되고 있다면서 최근 미-중 무역합의와 더불어 전기동 상승세에 이바지 했다고 평가하고 있다. 그러나 전년 중국이 경기부양을 위해 다양한 정책으로 인해 늘어난 부채에 대한 우려가 증가하고 있는 상황이다. 한편, 전기동은 기술적 분석에서는 톤당 \$6350선에서 저항을 받고 있고, \$6210선에서 지지를 받고 있는 것으로 보인다.

한편, 금주 LME 알루미늄 재고는 5%이상 하락하는 모습을 보였는데, 이는 지난 1995년 이후 최대의 낙폭인 것으로 나타났다. 비록 금주 알루미늄은 재고의 하락에 큰 지지를 받지 못하는 모습을 보였으나, 세계 알루미늄 공급의 절반을 담당하고 있는 중국 제련소가 작년 불법적이고 노후화된 제련소를 폐쇄함에 따라 10년만에 처음으로 알루미늄 생산량이 감축을 달성한 만큼 앞으로의 LME 재고변동을 주시할 필요가 있을 것으로 보인다.

작성자: 글로벌상품영업팀 이 한 신 / 류 승 관

Compliance Notice

본 자료는 투자자의 이해를 돕기 위해 참고가 되는 정보 제공을 목적으로 작성되었습니다. 당사 고객들에게 배포되는 자료로서 본 조사자료의 내용은 당사의 글로벌상품영업팀에서 신뢰할 수 있는 자료와 정보를 이용하여 작성한 것이나, 당사는 그 정확성이나 완전성을 보장할 수 없습니다. 투자자는 자신의 판단과 책임하에 투자를 하여야 하며, 본 자료는 투자 결과에 대한 법적 책임소재의 증빙자료로 사용될 수 없습니다. 그리고 파생상품은 높은 가격변동성으로 인해 단기간에 투자원금의 전부 또는 상당부분을 손실할 수 있습니다. 본 자료는 당사의 동의 없이 무단으로 복제/전송/인용/배포하는 행위는 법적으로 금지되어 있습니다.