

Base Metals

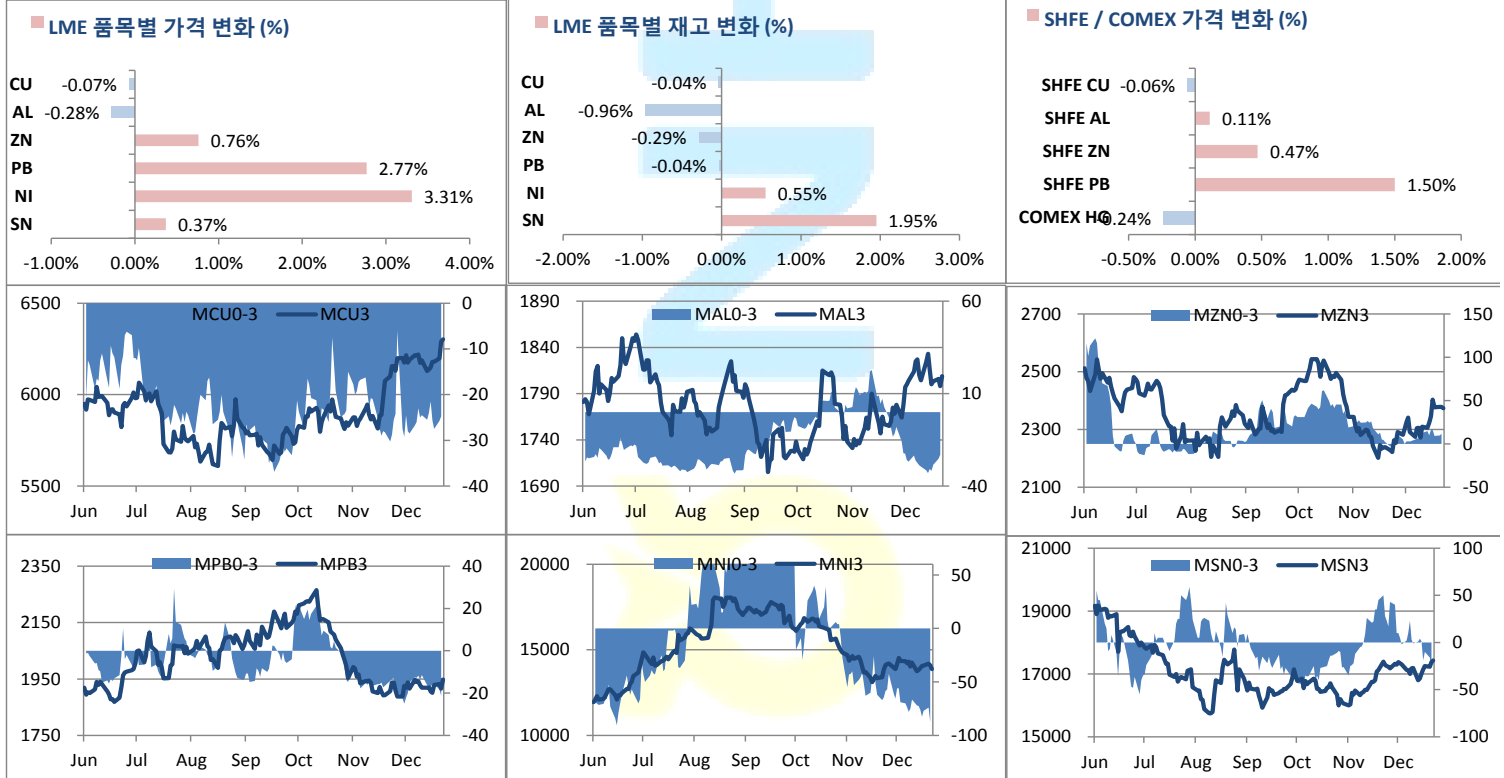
	전일 종가	금 일				변동폭	Cash - 3M		미결제약정(O/I)	
		시가	고가(B)	저가(A)	종가(A)		BID	ASK	전일	변동폭
전기동(Cash)	6,288.50	6,265.50	6,277.00	6,213.50	6,273.50	-15.00				
전기동(3M)	6,318.50	6,298.00	6,309.50	6,246.00	6,306.00	-12.50	-36.50	-32.50	330,443	3,779
알루미늄(Cash)	1,785.25	1,783.75	1,787.75	1,774.25	1,778.75	-6.50				
알루미늄(3M)	1,810.00	1,808.00	1,812.00	1,798.50	1,803.00	-7.00	-26.25	-24.25	697,132	-235
아연	2,375.00	2,372.00	2,399.00	2,356.00	2,393.00	18.00	12.75	14.75	243,906	441
납 (연)	1,954.50	1,948.00	2,006.00	1,946.00	2,005.00	50.50	-7.75	-5.75	116,748	-709
니켈	13,890.00	13,870.00	14,385.00	13,715.00	14,350.00	460.00	-85.00	-75.00	260,682	-9,131
주석	17,435.00	17,455.00	17,550.00	17,400.00	17,500.00	65.00	-47.00	-37.00	17,466	-240

* Base Metal 종가는 COMEX 종료시점 기준 (LONDON 18시00분)

2. LME Official Settlement Prices (AM 2nd Ring)

	금 일		당월평균		전월평균		3. LME Evening Valuation LME 정산가 (LONDON 17시00분)				
	Cash	3M	Cash	Cash	3M	Cash	3M	Feb	Mar	Apr	
전기동	6232.00	6270.00	6159.75	6062.43	6088.20	6252.50	6287.00	6272.50	6280.75	6287.00	
알루미늄	1778.50	1805.50	1774.15	1770.40	1780.80	1774.75	1801.00	1784.00	1793.50	1801.00	
아연	2390.00	2373.00	2359.15	2274.03	2268.70	2398.75	2385.00	2393.75	2390.25	2385.00	
납 (연)	1960.50	1964.00	1908.00	1899.25	1915.80	1992.25	1999.00	1999.75	1998.25	1999.00	
니켈	13950.00	14050.00	13927.50	13800.50	13857.25	14240.00	14320.00	14274.00	14299.00	14320.00	
주석	17430.00	17475.00	17124.00	17093.25	17063.00	17408.00	17450.00	17438.00	17450.00	17450.00	

LME BASE METALS PRICE



4. LME Stocks

	전일 최종재고	반입 (IN)	반출 (OUT)	금일 최종재고	변동폭	ON WRNT	CANCELLED WRNT	CW 변동폭
전기동	128100	925	975	128050	-50	94875	33175	-975
알루미늄	1381175	0	13300	1367875	-13300	709475	658400	39325
아연	51800	0	150	51650	-150	43800	7850	-150
납 (연)	66475	0	25	66450	-25	53600	12850	-25
니켈	177600	1812	828	178584	984	131784	46800	7338
주석	6915	135	0	7050	135	6190	860	50

5. SHFE 재고

* 상해 재고는 주간 단위로 업데이트 됩니다.

	01/03 재고	변동량	변동율	01/10 재고
전기동	141317	-7572	-5.36%	133745
알루미늄	188027	5872	3.12%	193899
아연	30806	961	3.12%	31767
납 (연)	44762	-2962	-6.62%	41800

6. SHFE/ COMEX

기준환율 USD/CNY =

6.8919

SHFE	전일 SETTLE	시가	고가	저가	종가	금일 SETTLE	(\$/Ton)	변동폭	(\$/Ton)	거래량
Shanghai Futures Exchange (SHFE)										
(단위:CNY)										
CU MAR20	49,180.00	49260	49390	49160	49340	49370	7163.48	190	27.57	20,627
AL MAR20	13,950.00	13975	14000	13940	13965	13950	2024.12	0	0.00	20,661
ZN MAR20	18,195.00	18235	18275	18100	18265	18180	2637.88	-15	-2.18	59,211
PB MAR20	14,860.00	15170	15240	15125	15230	15005	2177.19	145	21.04	14,849
NI MAR20	111,260.00	110000	112070	109750	112010	109290	15857.75	-1970	-285.84	247,768
SN JUN20	138,220.00	139660	139980	139210	139810	139190	20196.17	970	140.74	21,115
COMEX										
CU MAR20	2.8660	2.8700	2.8705	2.8365	2.8670	2.8670	6320.65	-0.0065	-14.33	50,707

7. SHFE-LME SPREAD

	CNY=	LME 3M (CNY)	LME 최근월물 (CNY)	증치세	LME 3M (CNY incl. 증치세)	LME 최근월물 (CNY incl. 증치세)	SHFE 3개월물	SHFE 최근월물	SHFE-LME 최근월물 (USD)
CU	6.89	43194	43197	13%	48809	48813	49440	49370	80.86
AL	6.89	12393	12286	13%	14004	13883	13905	13950	9.69
ZN	6.89	16315	16485	13%	18436	18628	18180	18180	-65.10
PB	6.89	13460	13772	13%	15210	15562	14985	15005	-80.91
NI	6.89	95279	98302	13%	107665	111081	109170	109290	-260.13
SN	6.89	119968	120092	13%	135564	135704	138110	140590	709.48

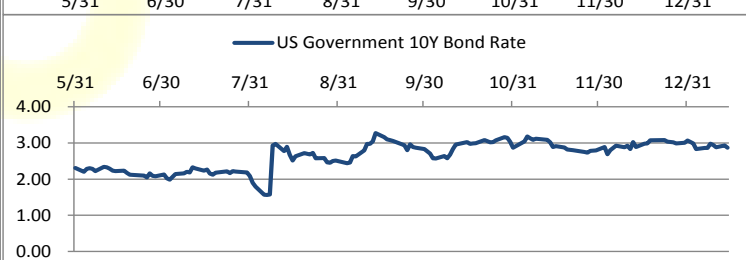
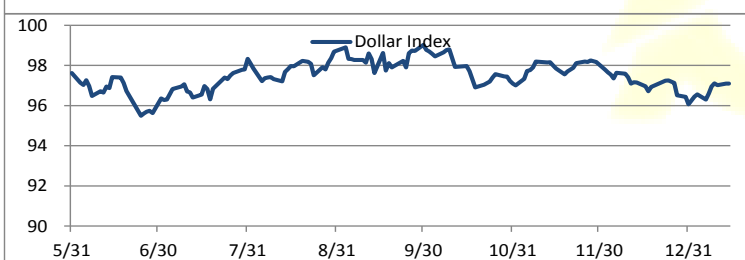
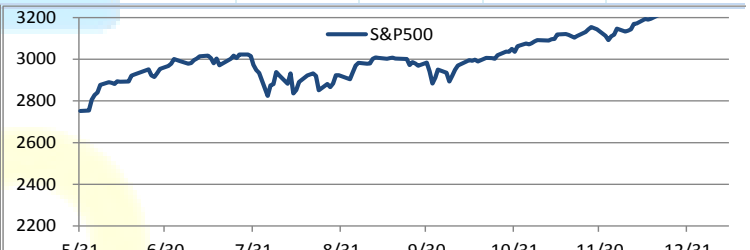
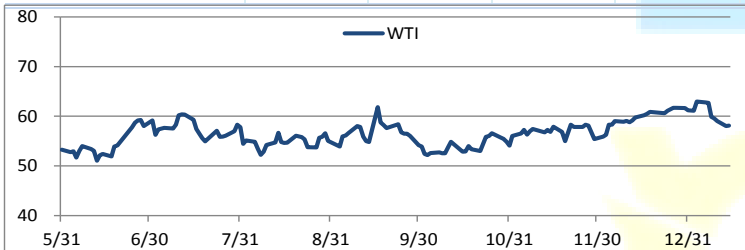
Market Factors

1. 주요시장 DATA

Updated at :

03:08:34 AM

	S&P	다우존스	미국채 (10Y)	WTI	달러/원	유로화	일본엔화	호주달러	남아공화	LMEX
증가	3290.12	29047.51	129 10/32	57.91	1158.72	1.1158	109.8900	0.6910	14.4047	2892.70
전일비	6.97	107.84	6/32	-0.32	2.28	0.0026	-0.21	0.00	0.01	5.6000
%CHG	0.21 %	0.37 %	0.13 %	-0.55 %	0.20 %	0.23 %	-0.19 %	0.06 %	0.04 %	0.19 %



Precious Metals

1. Spot Precious Metals (LBMA/ LPPM)

(단위: USD)

	SPOT			LBMA / LPPM Price(구 London Fix)	
	현재가 (ASK)	고가	저가	AM	PM
	GOLD	1554.32	1556.74	1546.47	1551.90
SILVER	18.00	18.01	17.76	17.85	
PLATINUM	1020.74	1024.80	983.72	998.00	1013.00
PALLADIUM	2256.40	2260.03	2189.96	2186.00	2231.00

2. COMEX Futures

(단위: USD)

	시가 (OPEN)	고가 (HIGH)	저가 (LOW)	종가 (CLOSE)	변동폭 (CHG)	거래량 (VOL)	미결제 약정(O/I)		거래소 재고	
							금일	변동폭	금일재고	변동폭
							GOLD FEB20	1547	1557.60	1546.50
SILVER MAR20	17.80	18.03	17.76	18.00	0.26	64060	176750	-1320	320666126	262276
PLATINUM APR20	989	1030.50	988.00	1025.10	37.80	35583	100191	701	159546	0
PALLADIUM MAR20	2130	2178.50	2116.00	2165.00	41.70	5609	21656	113	52340	0

3. TOCOM Futures

(단위: JPY)

	시가 (OPEN)	고가 (HIGH)	저가 (LOW)	종가 (CLOSE)	변동폭 (CHG)	거래량 (VOL)	미결제 약정(O/I)	
							금일	변동폭
							GOLD DEC20	5477.0
SILVER DEC20	63.5	63.6	63.0	63.6	0.1	8	305	16
PLATINUM DEC20	3506	3623	3501	3609	97	14900	15017	957
PALLADIUM DEC20	7241	7364	7236	7330	71	129	332	26

4. SHFE Futures

SHFE	전일		금 일				금일 SETTLE	금일 (\$/Toz)	변동폭	금일 (\$/Toz)	거래량
	SETTLE	시가	고가	저가	종가						
	GOLD JUN20	345.98	347.68	349.28	346.82	348.18					

LBMA/LPPM PRECIOUS METAL PRICES



1. 콩고의 Gecamines사와 중국의 CNMC가 각각 49%, 51% 보유하고 있는 Deziwa 동, 코발트 광산 및 공장이 가동을 시작했다. 이 프로젝트는 약 \$880백만 규모로 지난 2018년 5월 착공되었다. 해당 광산의 동 매장량은 4.6백만톤, 코발트는 42만톤으로 추정되며 연간 8만톤, 8천톤의 동과 코발트를 각각 생산하는 것을 목표로 하고 있다.

2. 인도네시아의 외무부는 Antam-Inalum사의 조인트 벤처 유닛인 PT Borneo Alumina Indonesia가 인도네시아 건설사 PT Pembangunan Perumahan사와 중국 Chalico사의 컨소시엄에 알루미늄 공장 건설을 위한 엔지니어링, 조달, 건설 수주를 맡기로 했다고 밝혔다. 계약 규모는 \$695백만 수준으로 알려진다. 이 공장은 약 1백만톤의 제련소 등급 알루미늄을 생산하게 될 것으로 오는 2022년 완공을 목표로 하고 있다.

- 미국 주간 MBA 주택용자 신청지수	발표:	30.20%	예상:	이전:	13.50%	
- 미국 12월 PPI 최종수요 MM	발표:	0.10%	예상:	0.20%	이전:	0.00%
- 미국 1월 뉴욕주 제조업지수	발표:	4.8	예상:	3.6	이전:	3.5
- 독일 12월 CPI yy	발표:		예상:	1.50%	이전:	1.50%
- 미국 1월 필라델피아 연준 경기전망	발표:		예상:	3.6	이전:	0.3
- 미국 12월 수입물가지수 MM	발표:		예상:	0.30%	이전:	0.20%
- 미국 12월 소매판매 추정 MM	발표:		예상:	0.30%	이전:	0.20%
- 미국 주간 신규 시령보수당 청구건수	발표:		예상:	218K	이전:	214K

Market Commentary

- 미-중 무역 1단계 합의, 그러나 2단계에서 관세철폐 예정
- 전기동 재고 하락이 가격 하락세 제한

금일 비철금속 시장은 미-중 무역에 대한 의구심이 팽배한 가운데 혼조세로 마감하였다.

금일 전기동의 경우에는 미-중 무역합의에 대한 의심과 더불어 8개월래 고점에서 차익실현 매물의 등장으로 인해 압박 받으면서 약보합세로 장을 마감하였다. 금일 미국 재무부의 Steven Mnuchin은 중국과의 무역 1단계 합의 이후에도 관세가 유지될 것이라고 밝혔고, Trump 미국 대통령은 중국과 2단계 합의에 빠르게 이르게 된다면 관세를 완화할 것을 고려할 수 있다고 밝혔는데, 이에 따라 시장에서는 투자자들이 미국과 중국의 1단계 무역합의로 인해 긴장관계 완화에 대한 의구심이 나타나게 되었고, 그 동안의 이익을 청산하는 결과로 이어지게 되면서 전기동을 압박하였다. 이러한 압박에도 불구하고 전기동의 LME 재고는 지속적으로 하락하면서 현재 10개월래 저점에 머물고 있다. 재고의 하락이 전기동의 하락세를 제한 하고 있는 것으로 보인다.

금일 납의 경우에는 2.5% 이상 상승하는 모습을 보였는데, 납의 하락에 배팅한 투자자들이 매도 포지션을 청산함에 따라 지지 받은 것으로 분석되고 있다. 전문가들은 투자자들이 그 동안 primary와 secondary의 스프레드로 인해 납을 매도하고 있었으나, 현재 과매도된 상태가 됨에 따라 매도한 포지션을 청산하였다고 분석하고 있다.

작성자: 글로벌상품영업팀 이 한 신 / 류 승 관

Compliance Notice

본 자료는 투자자의 이해를 돕기 위해 참고가 되는 정보 제공을 목적으로 작성되었습니다. 당사 고객들에게 배포되는 자료로서 본 조사자료의 내용은 당사의 글로벌상품영업팀에서 신뢰할 수 있는 자료와 정보를 이용하여 작성한 것이나, 당사는 그 정확성이나 완전성을 보장할 수 없습니다. 투자자는 자신의 판단과 책임하에 투자를 하여야 하며, 본 자료는 투자 결과에 대한 법적 책임소재의 증빙자료로 사용될 수 없습니다. 그리고 파생상품은 높은 가격변동성으로 인해 단기간에 투자원금의 전부 또는 상당부분을 손실할 수 있습니다. 본 자료는 당사의 동의 없이 무단으로 복제/전송/인용/배포하는 행위는 법적으로 금지되어 있습니다.