

	전일 증가	금 일				변동폭	Cash - 3M		미결제약정(O/I)	
		시가	고가(B)	저가(A)	종가(A)		BID	ASK	전일	변동폭
전기동(Cash)	6,275.25	6,262.00	6,291.00	6,241.00	6,288.50	13.25				
전기동(3M)	6,298.00	6,292.00	6,321.00	6,271.00	6,318.50	20.50	-32.00	-30.00	326,664	3,171
알루미늄(Cash)	1,776.00	1,772.25	1,785.25	1,767.25	1,785.25	9.25				
알루미늄(3M)	1,797.00	1,797.00	1,810.00	1,792.00	1,810.00	13.00	-28.75	-24.75	697,367	-24,520
아연	2,375.00	2,375.50	2,376.50	2,345.50	2,375.00	0.00	9.00	11.00	243,465	1,318
납(연)	1,915.50	1,910.00	1,955.00	1,909.00	1,954.50	39.00	-17.50	-15.50	117,457	1,737
니켈	14,100.00	14,110.00	14,155.00	13,645.00	13,890.00	-210.00	-94.00	-84.00	269,813	-5,527
주석	17,400.00	17,400.00	17,450.00	17,250.00	17,435.00	35.00	-35.00	-25.00	17,706	305

* Base Metal 증가는 COMEX 종료시점 기준 (LONDON 18시00분)

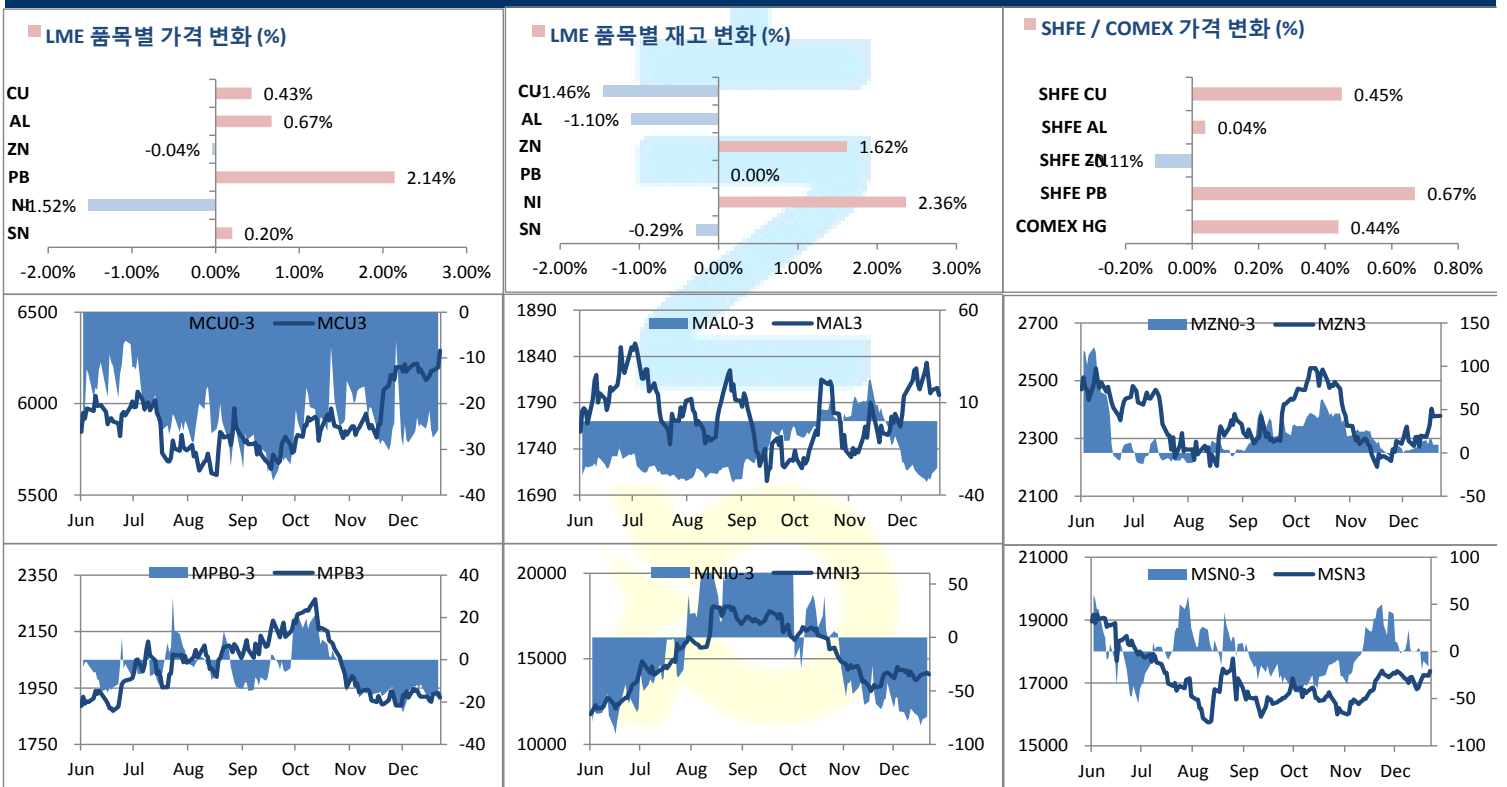
2. LME Official Settlement Prices (AM 2nd Ring)

	금 일		당월평균		전월평균	
	Cash	3M	Cash	Cash	3M	3M
전기동	6247.00	6280.00	6151.72	6062.43	6088.20	6270.00
알루미늄	1767.50	1797.00	1773.67	1770.40	1780.80	1782.25
아연	2364.00	2354.50	2355.72	2274.03	2268.70	2383.50
납(연)	1897.00	1914.00	1902.17	1899.25	1915.80	1931.50
니켈	13680.00	13770.00	13925.00	13800.50	13857.25	13781.00
주석	17320.00	17335.00	17090.00	17093.25	17063.00	17400.00

3. LME Evening Valuation

	LME 정산가 (LONDON 17시00분)				
	Cash	3M	Feb	Mar	Apr
전기동	6270.00	6302.00	6288.00	6296.00	6301.75
알루미늄	1782.25	1809.00	1792.25	1801.75	1808.75
아연	2383.50	2373.50	2380.00	2377.50	2373.00
납(연)	1931.50	1948.00	1945.50	1946.50	1948.00
니켈	13781.00	13870.00	13820.00	13847.00	13871.00
주석	17400.00	17430.00	17420.00	17430.00	17430.00

LME BASE METALS PRICE



4. LME Stocks

	전일 최종재고	반입 (IN)	반출 (OUT)	금일 최종재고	변동폭	ON WRNT	CANCELLED WRNT	CW 변동폭
전기동	130000	300	2200	128100	-1900	93950	34150	2775
알루미늄	1396550	0	15375	1381175	-15375	762100	619075	19700
아연	50975	1000	175	51800	825	43800	8000	275
납 (연)	66475	0	0	66475	0	53600	12875	5000
니켈	173502	4404	306	177600	4098	138138	39462	5172
주석	6935	40	60	6915	-20	6105	810	190

5. SHFE 재고

* 상해 재고는 주간 단위로 업데이트 됩니다.

	01/03 재고	변동량	변동율	01/10 재고
전기동	141317	-7572	-5.36%	133745
알루미늄	188027	5872	3.12%	193899
아연	30806	961	3.12%	31767
납 (연)	44762	-2962	-6.62%	41800

6. SHFE/ COMEX

기준환율 USD/CNY =

6.8846

SHFE	전일 SETTLE	시가	고가	저가	종가	금일 SETTLE	(\$/Ton)	변동폭	(\$/Ton)	거래량
Shanghai Futures Exchange (SHFE)										
(단위:CNY)										
CU MAR20	48,920.00	49300	49610	49270	49400	49180	7143.48	260	37.77	43,379
AL MAR20	14,005.00	13930	13975	13910	13955	13950	2026.26	-55	-7.99	13,437
ZN MAR20	18,285.00	18135	18205	18095	18175	18195	2642.86	-90	-13.07	45,710
PB MAR20	15,010.00	14895	14980	14875	14960	14860	2158.44	-150	-21.79	7,204
NI MAR20	112,490.00	108620	109930	108510	109470	111260	16160.71	-1230	-178.66	220,197
SN JUN20	137,460.00	138750	138900	138130	138820	138220	20076.69	760	110.39	11,848
COMEX										
CU MAR20	2.8735	2.8560	2.8745	2.8495	2.8735	2.8735	6334.98	0.0125	27.56	66,576

7. SHFE-LME SPREAD

	CNY=	LME 3M (CNY)	LME 최근월물 (CNY)	증치세	LME 3M (CNY incl.증치세)	LME 최근월물 (CNY incl.증치세)	SHFE 3개월물	SHFE 최근월물	SHFE-LME 최근월물 (USD)
CU	6.89	43287	43294	13%	48914	48922	49220	49180	37.52
AL	6.89	12369	12340	13%	13977	13944	13910	13950	0.87
ZN	6.89	16273	16387	13%	18388	18517	18200	18195	-46.74
PB	6.89	13185	13395	13%	14899	15136	14850	14860	-40.13
NI	6.89	95255	95152	13%	107639	107522	111080	111260	542.93
SN	6.89	119250	119938	13%	134752	135530	138110	137710	316.56

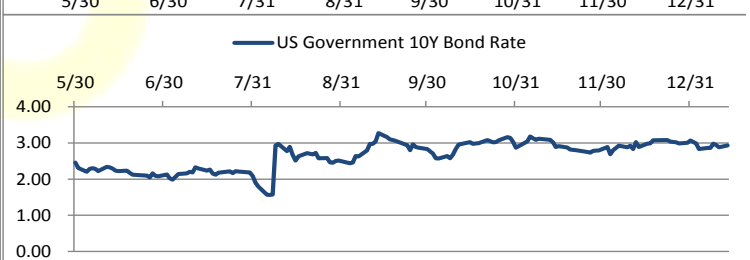
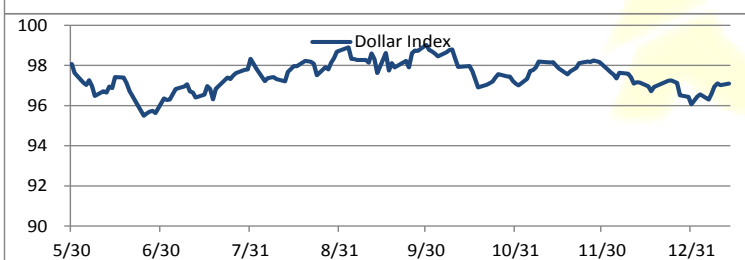
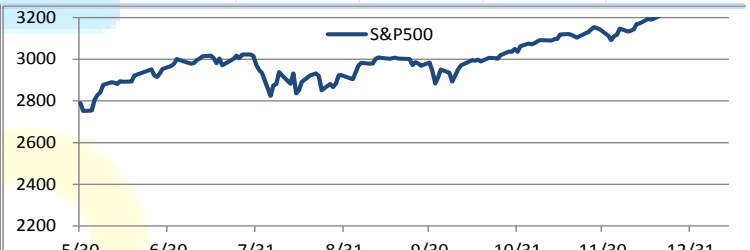
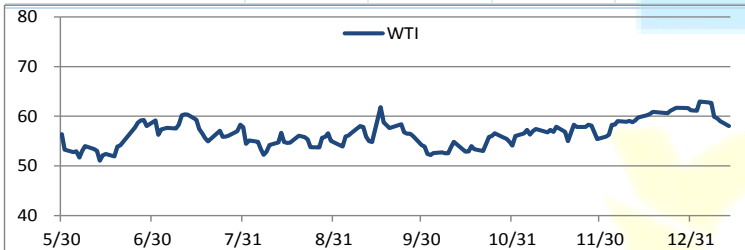
Market Factors

1. 주요시장 DATA

Updated at :

03:02:31 AM

	S&P	다우존스	미국채 (10Y)	WTI	달러/원	유로화	일본엔화	호주달러	남아공화	LMEX
증가	3291.97	29038.40	129 3/32	58.35	1156.44	1.1132	110.1000	0.6906	14.3994	2887.10
전일비	3.84	131.35	5/32	0.27	-0.29	-0.0007	0.16	0.00	-0.02	4.9000
%CHG	0.12 %	0.45 %	0.12 %	0.46 %	-0.03 %	-0.06 %	0.15 %	-0.09 %	-0.11 %	0.17 %



Precious Metals

1. Spot Precious Metals (LBMA/ LPPM)

(단위: USD)

	SPOT			LBMA / LPPM Price(구 London Fix)	
	현재가 (ASK)	고가	저가	AM	PM
	GOLD	1543.32	1548.55	1536.61	1544.95
SILVER	17.76	17.97	17.69	17.77	
PLATINUM	983.98	983.65	966.29	968.00	972.00
PALLADIUM	2192.65	2191.60	2127.37	2147.00	2152.00

2. COMEX Futures

(단위: USD)

	시가 (OPEN)	고가 (HIGH)	저가 (LOW)	종가 (CLOSE)	변동폭 (CHG)	거래량 (VOL)	미결제 약정(O/I)		거래소 재고	
							금일	변동폭	금일재고	변동폭
							GOLD FEB20	1549	1549.50	1536.40
SILVER MAR20	17.98	17.99	17.69	17.76	-0.24	70217	178070	-486	320403850	549236
PLATINUM APR20	978	989.30	970.20	987.60	5.50	13261	99490	-297	159546	0
PALLADIUM MAR20	2085	2126.60	2075.20	2123.30	44.20	4386	21543	-140	52340	0

3. TOCOM Futures

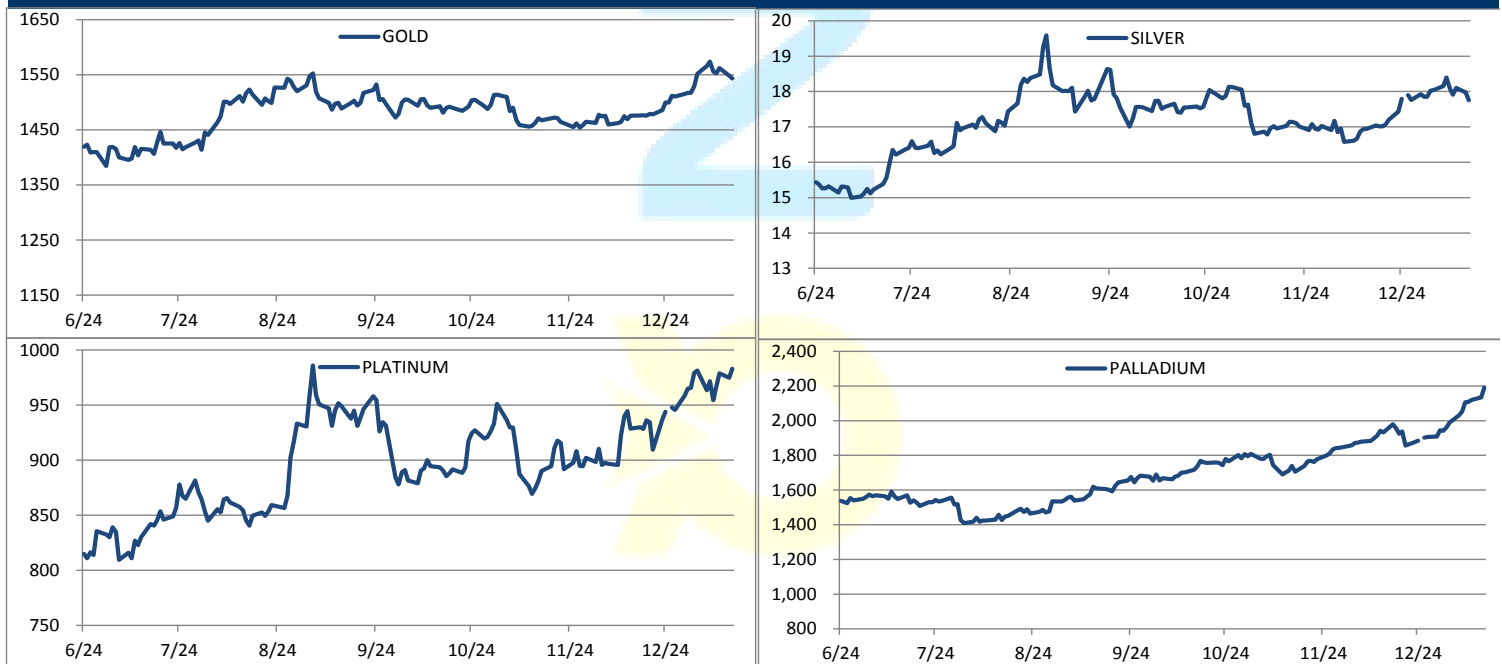
(단위: JPY)

	시가 (OPEN)	고가 (HIGH)	저가 (LOW)	종가 (CLOSE)	변동폭 (CHG)	거래량 (VOL)	미결제 약정(O/I)	
							금일	변동폭
							GOLD DEC20	5446.0
SILVER DEC20	63.0	63.1	62.8	63.0	0.1	41	289	14
PLATINUM DEC20	3425	3478	3416	3474	52	3296	14060	486
PALLADIUM DEC20	7106	7179	7103	7179	81	77	306	11

4. SHFE Futures

SHFE	전일		금 일				금일 SETTLE	금일 (\$/Toz)	변동폭	금일 (\$/Toz)	거래량
	SETTLE	시가	고가	저가	종가						
	GOLD JUN20	349.94	345.70	346.76	345.16	345.52					

LBMA/LPPM PRECIOUS METAL PRICES



1. 중국 해관총서의 발표에 따르면 12월 unwrought copper 수입이 527,000톤으로 전월대비 9.1% 급증했다. 이는 2016년 3월이래 최고치이다. 산업 활동 증가와 스크랩 수입 제한의 영향을 받은 것으로 해석된다. 하지만 연간 총 수입량은 4.98백만톤으로 전년 동기 대비 6% 감소했다. 중국의 2019년 Copper Concentrate 수입은 21.99백만톤으로 사상최고치를 기록했다. 2019년 알루미늄 수출량은 5.73백만톤으로 2018년 기록한 사상최고치 대비 1.2% 감소했다.

2. 칠레 Codelco사는 2020년 재정적 어려움을 겪고 있는 일부 중국 제련소들에 공급 계약을 갱신하지 않는 방안을 검토중이라고 밝혔다. 중국의 동 제련업체들은 낮은 마진과 TC 하락으로 어려움을 겪고 있다. 지난 12월 Shandong Fangyan사의 파산설이 돌아 회사는 " 오퍼레이션은 정상적"이라면서도 유동성 부족을 겪고있다고 시인했다. 이에 Codelco가 Fangyuan에 선금금을 요구하고 있다, 협상이 중단되었다, 판매를 중단할 것이다 등의 소식이 전해지고 있다.

- 중국 12월 무역수지	발표:	\$46.79b	예상:	\$45.7b	이전:	\$38.73
- 중국 12월 수출 YY	발표:	7.60%	예상:	2.90%	이전:	-1.30%
- 중국 12월 수입 YY	발표:	16.30%	예상:	9.60%	이전:	0.30%
- 미국 12월 월간 재정수지	발표:	-\$13.3b	예상:	-\$15.0b	이전:	-\$13.5b
- 미국 12월 NFB 소기업납관지수	발표:	102.7	예상:	104.8	이전:	104.7
- 미국 12월 CPI YY	발표:	2.30%	예상:	2.40%	이전:	2.10%

- 미국 주간 MBA 주택용자 신청지수	발표:		예상:		이전:	13.50%
- 미국 12월 PPI 최종수요 MM	발표:		예상:	0.20%	이전:	0.00%
- 미국 1월 뉴욕주 제조업지수	발표:		예상:	3.6	이전:	3.5

Market Commentary

- 긍정적인 중국데이터 발표로 인해 비철금속 지지
- 니켈공급 과잉으로 인해 가격 압박

금일 비철금속 시장은 중국의 경제데이터가 기대치를 상회하면서 투자자들은 글로벌 경기 회복에 대한 기대가 높아졌고 이에 따라 가격이 지지받는 모습을 보였다. 그러나 아연과 니켈은 하락하는 모습을 보였다.

금일 발표된 중국 수출 데이터는 12월 5개월 만에 상승하였고, 비가공 구리 수입량도 전월 대비 9.1% 이상 상승한 것으로 나타나면서 시장에 중국의 경제가 회복되고 있다는 신호를 보내면서 전기동을 비롯한 비철금속 가격을 지지하였다. 이에 따라 전기동은 장중 톤당 \$6321까지 상승하면서 지난 5월이후 최고점을 달성하였다. 전기동은 이번주에만 1.7% 이상 상승하며 좋은 출발을 보이고 있는데, 전문가들은 앞으로 이러한 기조가 미-중 무역분쟁의 1단계 합의와 더불어 전기동 가격을 지지할 것으로 기대하고 있다. 또한 전기동 가격은 LME창고의 전기동 재고 또한 하락하면서 가격을 지지하고 있는 것으로 나타났다. 그러나 전문가들은 곧 중국의 춘절이 시작되면서 실물시장의 약세가 예측되는 만큼 상승세는 제한적일 것이라는 전망이다.

금일 니켈의 경우에는 중국내 재고의 상승과 더불어 중국이 스테인리스 스틸 생산량을 감축시키면서 1% 넘는 하락세로 장을 마감하였다. 니켈은 장중 3% 이상 하락하는 모습을 보였으나, 런던장이 시작되면서 아시아장에서의 하락폭을 어느정도 만회하는 모습을 보였다. 시장의 이러한 공급 과다의 상황이 스프레드 시장에도 반영되면서 니켈의 cash to 3m spread가 톤당 \$87.5 contango까지 확대되었다. 이는 지난 7월이후 최대 인 것으로 보인다.

작성자: 글로벌상품영업팀 이 한 신 / 류 승 관

Compliance Notice

본 자료는 투자자의 이해를 돕기 위해 참고가 되는 정보 제공을 목적으로 작성되었습니다. 당사 고객들에게 배포되는 자료로서 본 조사자료의 내용은 당사의 글로벌상품영업팀에서 신뢰할 수 있는 자료와 정보를 이용하여 작성한 것이나, 당사는 그 정확성이나 완전성을 보장할 수 없습니다. 투자자는 자신의 판단과 책임하에 투자를 하여야 하며, 본 자료는 투자 결과에 대한 법적 책임소재의 증빙자료로 사용될 수 없습니다. 그리고 파생상품은 높은 가격변동성으로 인해 단기간에 투자원금의 전부 또는 상당부분을 손실할 수 있습니다. 본 자료는 당사의 동의 없이 무단으로 복제/전송/인용/배포하는 행위는 법적으로 금지되어 있습니다.