

Base Metals

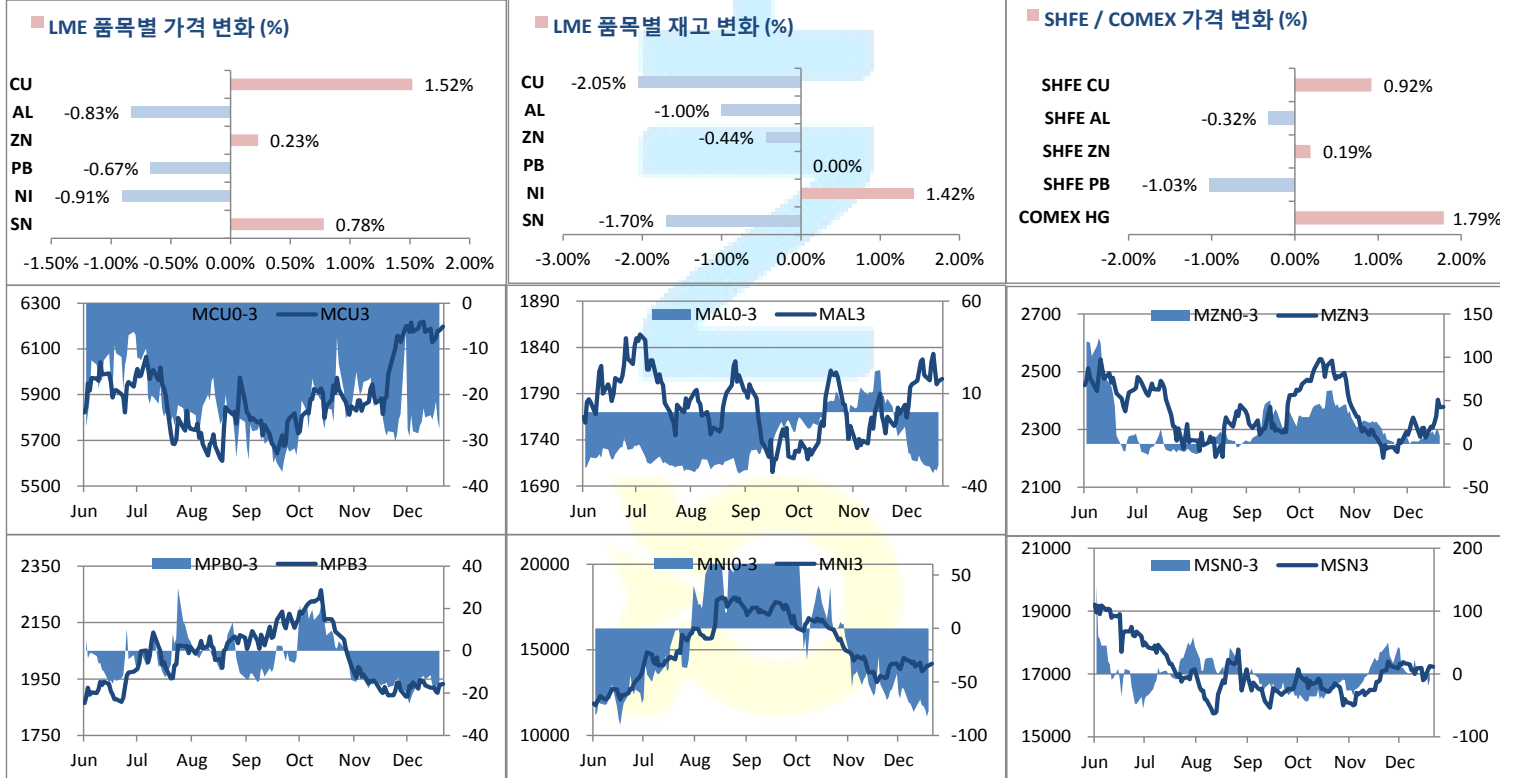
	전일 종가	금 일				변동폭	Cash - 3M		미결제약정(O/I)	
		시가	고가(B)	저가(A)	종가(A)		BID	ASK	전일	변동폭
전기동(Cash)	6,179.75	6,179.25	6,275.25	6,168.75	6,275.25	95.50				
전기동(3M)	6,203.50	6,202.00	6,298.00	6,191.50	6,298.00	94.50	-26.75	-22.75	323,493	2,448
알루미늄(Cash)	1,787.75	1,790.50	1,790.50	1,767.50	1,776.00	-11.75				
알루미늄(3M)	1,811.00	1,811.50	1,811.50	1,788.50	1,797.00	-14.00	-25.00	-21.00	721,887	2,994
아연	2,370.50	2,374.50	2,379.50	2,344.50	2,375.00	4.50	10.75	12.75	242,147	1,656
납 (연)	1,926.50	1,928.50	1,929.50	1,903.50	1,915.50	-11.00	-22.25	-20.25	115,720	2,655
니켈	14,205.00	14,225.00	14,350.00	14,055.00	14,100.00	-105.00	-92.50	-82.50	275,340	-860
주석	17,220.00	17,275.00	17,470.00	17,225.00	17,400.00	180.00	-33.00	-23.00	17,401	-73

* Base Metal 종가는 COMEX 종료시점 기준 (LONDON 18시00분)

2. LME Official Settlement Prices (AM 2nd Ring)

	금 일		당월평균		전월평균		3. LME Evening Valuation LME 정산가 (LONDON 17시00분)				
	Cash	3M	Cash	Cash	3M	Cash	3M	Feb	Mar	Apr	
전기동	6177.00	6201.00	6139.81	6062.43	6088.20	6265.25	6290.00	6276.75	6284.50	6290.00	
알루미늄	1766.50	1793.00	1774.44	1770.40	1780.80	1775.00	1798.00	1781.00	1791.00	1798.00	
아연	2366.50	2354.00	2354.69	2274.03	2268.70	2389.75	2378.00	2384.00	2381.50	2377.75	
납 (연)	1891.50	1913.00	1902.81	1899.25	1915.80	1894.75	1916.00	1911.50	1914.00	1916.00	
니켈	14190.00	14280.00	13955.63	13800.50	13857.25	14007.50	14095.00	14047.50	14074.00	14095.00	
주석	17275.00	17255.00	17061.25	17093.25	17063.00	17347.00	17375.00	17372.00	17379.00	17374.00	

LME BASE METALS PRICE



4. LME Stocks

	전일 최종재고	반입 (IN)	반출 (OUT)	금일 최종재고	변동폭	ON WRNT	CANCELLED WRNT	CW 변동폭
전기동	132725	0	2725	130000	-2725	98625	31375	-2700
알루미늄	1410675	0	14125	1396550	-14125	797175	599375	-14125
아연	51200	0	225	50975	-225	43250	7725	-225
납 (연)	66475	0	0	66475	0	58600	7875	0
니켈	171066	2838	402	173502	2436	139212	34290	4032
주석	7055	0	120	6935	-120	6315	620	-120

5. SHFE 재고

* 상해 재고는 주간 단위로 업데이트 됩니다.

	01/03 재고	변동량	변동율	01/10 재고
전기동	141317	-7572	-5.36%	133745
알루미늄	188027	5872	3.12%	193899
아연	30806	961	3.12%	31767
납 (연)	44762	-2962	-6.62%	41800

6. SHFE/ COMEX

기준환율 USD/CNY =

6.8951

SHFE	전일 SETTLE	시가	고가	저가	종가	금일 SETTLE	(\$/Ton)	변동폭	(\$/Ton)	거래량
Shanghai Futures Exchange (SHFE)										
(단위:CNY)										
CU MAR20	48,940.00	48850	49380	48820	49370	48920	7094.89	-20	-2.90	53,918
AL MAR20	14,070.00	13950	13980	13935	13960	14005	2031.15	-65	-9.43	15,804
ZN MAR20	18,315.00	18230	18345	18210	18320	18285	2651.88	-30	-4.35	45,482
PB MAR20	14,970.00	14925	14950	14825	14855	15010	2176.91	40	5.80	12,531
NI MAR20	111,720.00	113100	113260	111620	111680	112490	16314.48	770	111.67	325,219
SN JUN20	137,550.00	138500	138950	137740	138950	137460	19935.90	-90	-13.05	13,713
COMEX										
CU MAR20	2.8610	2.8055	2.8640	2.8055	2.8640	2.8640	6314.03	0.0505	111.33	66,014

7. SHFE-LME SPREAD

	CNY=	LME 3M (CNY)	LME 최근월물 (CNY)	증치세	LME 3M (CNY incl.증치세)	LME 최근월물 (CNY incl.증치세)	SHFE 3개월물	SHFE 최근월물	SHFE-LME 최근월물 (USD)
CU	6.90	42819	43279	13%	48385	48905	48990	48920	2.17
AL	6.90	12418	12280	13%	14032	13877	13945	14005	18.62
ZN	6.90	16300	16438	13%	18419	18575	18275	18285	-42.04
PB	6.90	13256	13180	13%	14979	14893	15005	15010	16.91
NI	6.90	98703	96859	13%	111535	109451	112350	112490	440.81
SN	6.90	119009	119782	13%	134481	135353	138110	137710	341.79

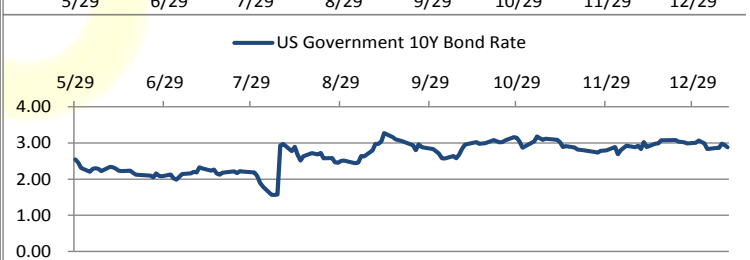
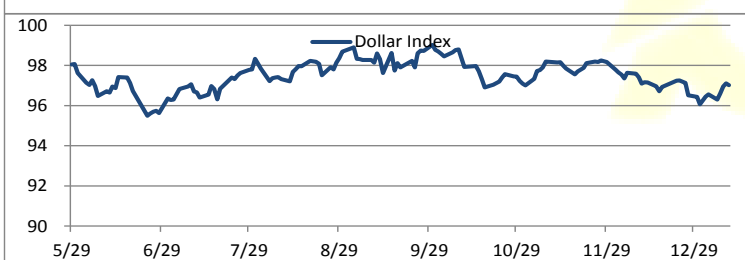
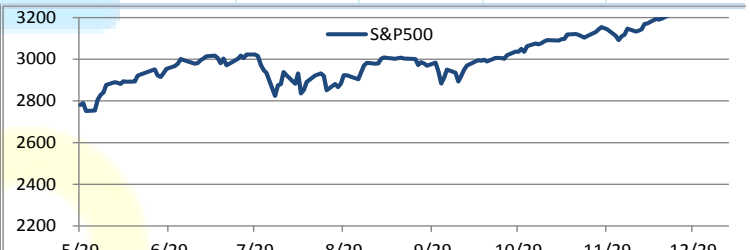
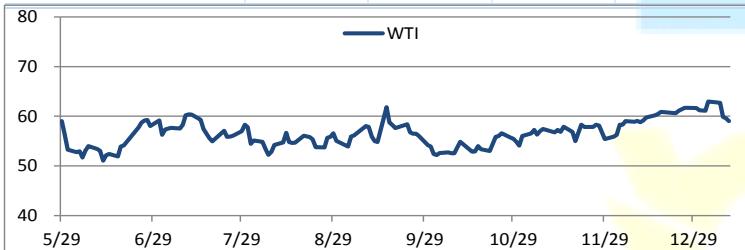
Market Factors

1. 주요시장 DATA

Updated at :

03:07:54 AM

	S&P	다우존스	미국채 (10Y)	WTI	달러/원	유로화	일본엔화	호주달러	남아공화	LMEX
증가	3281.62	28888.23	128 31/32	58.42	1156.73	1.1139	109.9400	0.6912	14.4149	2882.20
전일비	16.27	64.46	- 4/32	-0.62	-3.05	0.0015	0.44	0.00	0.09	23.1000
%CHG	0.50 %	0.22 %	-0.10 %	-1.05 %	-0.26 %	0.13 %	0.40 %	0.09 %	0.62 %	0.80 %



Precious Metals

1. Spot Precious Metals (LBMA/ LPPM)

(단위: USD)

	SPOT			LBMA / LPPM Price(구 London Fix)	
	현재가 (ASK)	고가	저가	AM	PM
	GOLD	1550.06	1562.05	1547.27	1550.35
SILVER	18.00	18.12	17.93	17.99	
PLATINUM	976.56	979.75	965.06	968.00	977.00
PALLADIUM	2131.05	2147.24	2112.98	2117.00	2134.00

2. COMEX Futures

(단위: USD)

	시가 (OPEN)	고가 (HIGH)	저가 (LOW)	종가 (CLOSE)	변동폭 (CHG)	거래량 (VOL)	미결제 약정(O/I)		거래소 재고	
							금일	변동폭	금일재고	변동폭
							GOLD FEB20	1563	1563.10	1547.00
SILVER MAR20	18.13	18.13	17.94	18.00	-0.11	51904	178556	-1462	319854614	201233
PLATINUM APR20	984	984.60	969.10	980.70	-5.30	12789	99787	1532	159546	0
PALLADIUM MAR20	2073	2098.50	2063.30	2079.20	6.30	3958	21683	-29	52340	0

3. TOCOM Futures

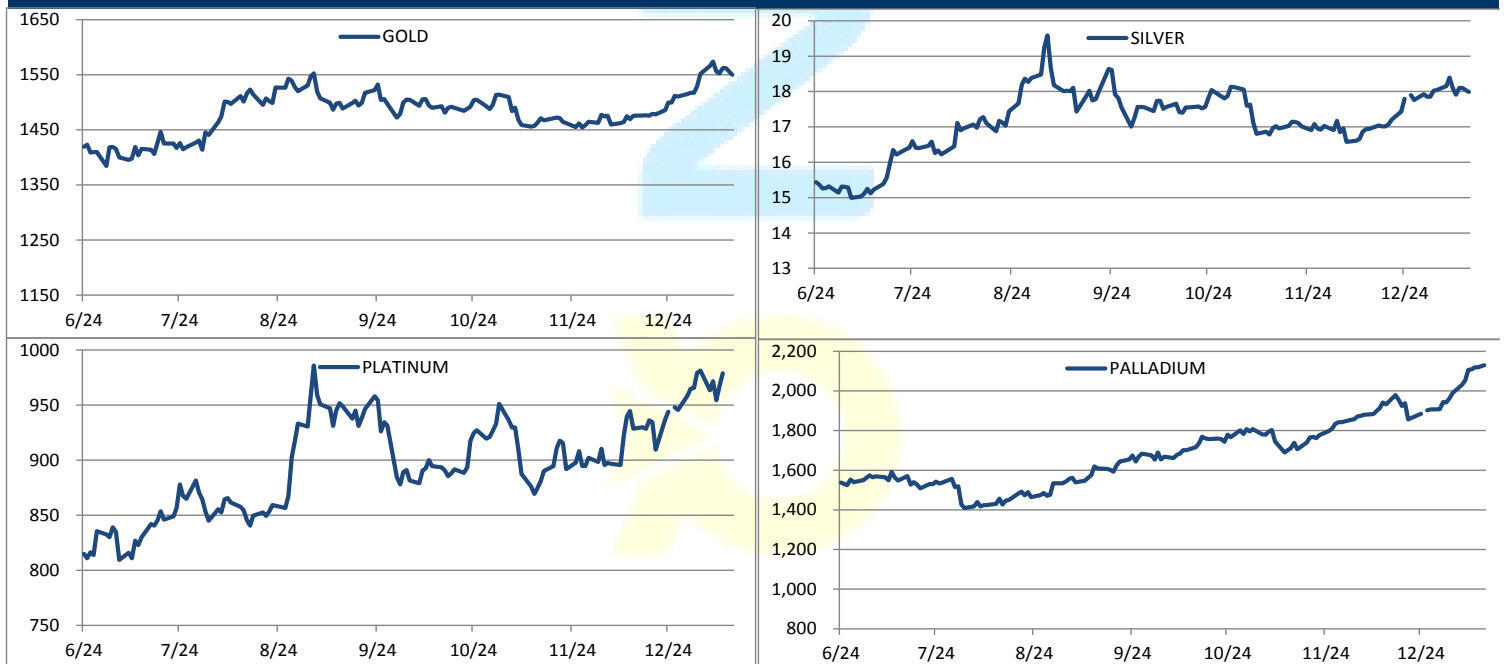
(단위: JPY)

	시가 (OPEN)	고가 (HIGH)	저가 (LOW)	종가 (CLOSE)	변동폭 (CHG)	거래량 (VOL)	미결제 약정(O/I)	
							금일	변동폭
							GOLD DEC20	5451.0
SILVER DEC20	63.0	64.0	63.0	63.8	0.7	33	275	16
PLATINUM DEC20	3411	3458	3408	3441	39	6062	13574	553
PALLADIUM DEC20	7010	7081	7010	7043	25	52	295	10

4. SHFE Futures

SHFE	전일	금 일				금일	(\$/Toz)	변동폭	(\$/Toz)	거래량
	SETTLE	시가	고가	저가	종가	SETTLE				
	GOLD JUN20	349.72	348.90	349.16	347.04	347.18				

LBMA/LPPM PRECIOUS METAL PRICES



1. 중국의 비철금속산업협회(CMRA)는 오는 7월 1일부터 동, 알루미늄 스크랩에 대한 새로운 기준이 발효될 것이라고 밝혔다. 협회에 따르면 현행 제도 하에서 금속 스크랩은 고체 폐기물로 분류되어 수입이 제한되고 있지만, 새로운 기준이 적용되면 자원으로 분류되어 수입 제한이 사라질 것이라고 설명했다. 아직 최소 금속 함유량 등과 같은 정보는 알려지지 않고 있지만 12월 31일로부터 20영업일 이내에 공개될 예정이므로 곧 발표될 것으로 보인다.

2. CFTC 보고서에 따르면 지난 1월 7일 기준 Comex 금에 대한 투기적 순매수 포지션은 9,132계약 증가한 272,302계약을 기록했다. 반면, Comex 은에 대한 투기적 순매수 포지션은 1,578계약 감소한 58,788계약, Comex 전기동에 대한 투기적 순매수 포지션은 10,087계약 감소한 250계약으로 나타났다.

	발표:	예상:	이전:
- 중국 12월 무역수지	발표:	예상: \$45.7b	이전: \$38.73
- 미국 12월 월간 재정수지	발표:	예상: -\$15.0b	이전: -\$13.5b
- 미국 12월 NFIB 소기업낙관지수	발표:	예상: 104.8	이전: 104.7
- 미국 12월 CPI YY	발표:	예상: 2.40%	이전: 2.10%

Market Commentary

- 중국 긍정적인 경제데이터 전망에 따라 전기동 지지
- 중국 류허 부총리 워싱턴을 방문하여 1단계 무역합의 사인 예정

금일 전기동은 미국과 중국과의 1단계 합의 서명을 앞두고 지지받는 모습을 보였고, 또한 금주 발표될 중국의 경제 데이터가 긍정적일 것이라는 시장의 기대에 따라 지지받으며 장중 지난 5월 이래 최고점을 달성하는 모습을 보였다. 이로써 전기동은 6거래일 연속으로 상승세로 장을 마감하였다. 그러나 전기동외의 비철금속들은 혼조세로 보합권에 머무는 모습을 보이며 장을 마감하였다.

세계 최대의 비철금속 소비국인 중국은 지난 2019년 미국과의 무역분쟁으로 인해 경제가 둔화되면서 비철금속 가격을 지속적으로 압박하였다. 이를 반영하듯, 중국의 공장 생산량은 1년간 계속 수축하는 모습을 보였지만, 11월 이후 다시 확대되는 모습을 나타내면서 중국 경제에 대한 우려를 일부 불식시키는 모습을 보였다. 현재 전문가들은 무역수지를 포함하여 금주 발표될 중국의 데이터가 긍정적으로 발표될 것을 기대하고 있는 모습을 보이고 있고, 또한 결국 1단계 합의로 인해 당분간 지지 받을 것이라는 전망하고 있다. 나아가 2단계 합의를 기대하는 일부 전문가들도 있는 것으로 보인다. 그러나 한편으로는 1단계 합의가 무역분쟁의 종지를 나타내는 것이지 무역분쟁의 끝을 의미하는 것은 아니기 때문에 시장에서는 경계해야한다는 목소리도 나오고 있다.

니켈의 경우 금일 1% 가까이 하락하는 모습을 보였는데, 재고의 영향으로 인해 가격이 압박받는 모습을 보였다. 전문가들은 2020년 상반기 동안에는 니켈은 풍부한 글로벌 재고의 영향으로 지속적으로 가격이 압박 받을 것으로 전망하였다.

작성자: 글로벌상품영업팀 이 한 신 / 류 승 관

Compliance Notice

본 자료는 투자자의 이해를 돕기 위해 참고가 되는 정보 제공을 목적으로 작성되었습니다. 당사 고객들에게 배포되는 자료로서 본 조사자료의 내용은 당사의 글로벌상품영업팀에서 신뢰할 수 있는 자료와 정보를 이용하여 작성한 것이나, 당사는 그 정확성이나 완전성을 보장할 수 없습니다. 투자자는 자신의 판단과 책임하에 투자를 하여야 하며, 본 자료는 투자 결과에 대한 법적 책임소재의 증빙자료로 사용될 수 없습니다. 그리고 파생상품은 높은 가격변동성으로 인해 단기간에 투자원금의 전부 또는 상당부분을 손실할 수 있습니다. 본 자료는 당사의 동의 없이 무단으로 복제/전송/인용/배포하는 행위는 법적으로 금지되어 있습니다.