

Base Metals

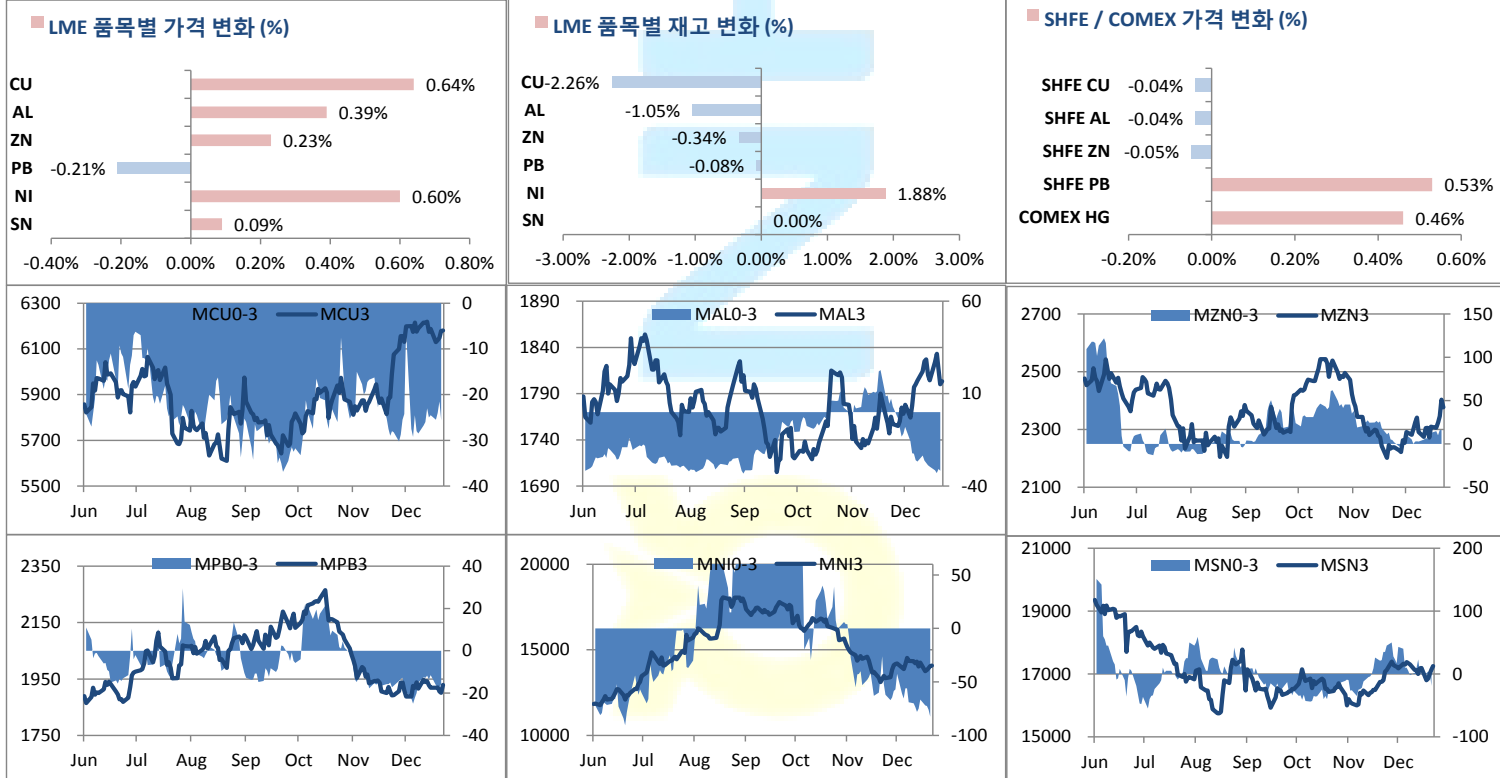
	전일 증가	금 일				변동폭	Cash - 3M		미결제약정(O/I)	
		시가	고가(B)	저가(A)	종가(A)		BID	ASK	전일	변동폭
전기동(Cash)	6,142.50	6,144.25	6,219.75	6,139.75	6,179.75	37.25				
전기동(3M)	6,168.00	6,168.00	6,243.50	6,163.50	6,203.50	35.50	-27.75	-23.75	321,045	1,701
알루미늄(Cash)	1,775.00	1,780.75	1,789.75	1,772.75	1,787.75	12.75				
알루미늄(3M)	1,801.50	1,804.00	1,813.00	1,796.00	1,811.00	9.50	-27.25	-23.25	718,893	6,821
아연	2,368.50	2,365.00	2,379.50	2,354.50	2,370.50	2.00	8.75	10.75	240,491	7,219
납 (연)	1,933.00	1,932.50	1,950.00	1,924.00	1,926.50	-6.50	-19.25	-17.25	113,065	201
니켈	14,110.00	14,120.00	14,250.00	14,055.00	14,205.00	95.00	-79.00	-69.00	276,200	368
주석	17,205.00	17,225.00	17,300.00	17,180.00	17,220.00	15.00	-21.00	-11.00	17,474	39

* Base Metal 증가는 COMEX 종료시점 기준 (LONDON 18시00분)

2. LME Official Settlement Prices (AM 2nd Ring)

	금 일		당월평균		전월평균		3. LME Evening Valuation LME 정산가 (LONDON 17시00분)				
	Cash	3M	Cash	Cash	3M	Cash	3M	Jan	Feb	Mar	
전기동	6157.00	6184.00	6134.50	6062.43	6088.20	6172.25	6198.00	6173.00	6185.50	6193.50	
알루미늄	1771.50	1798.00	1775.57	1770.40	1780.80	1780.75	1806.00	1781.25	1790.25	1800.25	
아연	2382.00	2370.50	2353.00	2274.03	2268.70	2387.75	2378.00	2387.50	2383.00	2381.75	
납 (연)	1922.00	1938.50	1904.43	1899.25	1915.80	1913.75	1932.00	1913.75	1928.25	1931.00	
니켈	14050.00	14140.00	13922.14	13800.50	13857.25	14116.00	14190.00	14117.00	14151.50	14177.00	
주석	17275.00	17275.00	17030.71	17093.25	17063.00	17209.00	17225.00	17210.00	17230.00	17230.00	

LME BASE METALS PRICE



4. LME Stocks

	전일 최종재고	반입 (IN)	반출 (OUT)	금일 최종재고	변동폭	ON WRNT	CANCELLED WRNT	CW 변동폭
전기동	135800	25	3100	132725	-3075	98650	34075	-2750
알루미늄	1425575	0	14900	1410675	-14900	797175	613500	2750
아연	51375	0	175	51200	-175	43250	7950	-175
납 (연)	66525	0	50	66475	-50	58600	7875	-25
니켈	167910	3252	96	171066	3156	140808	30258	126
주석	7055	0	0	7055	0	6315	740	125

5. SHFE 재고

* 상해 재고는 주간 단위로 업데이트 됩니다.

	01/03 재고	변동량	변동율	01/10 재고
전기동	141317	-7572	-5.36%	133745
알루미늄	188027	5872	3.12%	193899
아연	30806	961	3.12%	31767
납 (연)	44762	-2962	-6.62%	41800

6. SHFE/ COMEX

기준환율 USD/CNY = 6.9207

SHFE	전일 SETTLE	시가	고가	저가	종가	금일 SETTLE	(\$/Ton)	변동폭	(\$/Ton)	거래량
Shanghai Futures Exchange (SHFE)										
(단위:CNY)										
CU MAR20	48,980.00	48890	49230	48710	48920	48940	7071.54	-40	-5.78	50,443
AL MAR20	14,020.00	14110	14120	14045	14065	14070	2033.03	50	7.22	23,763
ZN MAR20	18,415.00	18365	18365	18230	18305	18315	2646.41	-100	-14.45	65,429
PB FEB20	14,940.00	14950	15095	14950	15050	14970	2163.08	30	4.33	5,571
NI MAR20	110,740.00	111930	112670	111410	112340	111720	16142.88	980	141.60	333,433
SN JUN20	136,450.00	137750	137820	137050	137350	137550	19875.16	1100	158.94	17,441
COMEX										
CU MAR20	2.8020	2.8000	2.8360	2.7955	2.8150	2.8150	6206.01	0.0130	28.66	54,839

7. SHFE-LME SPREAD

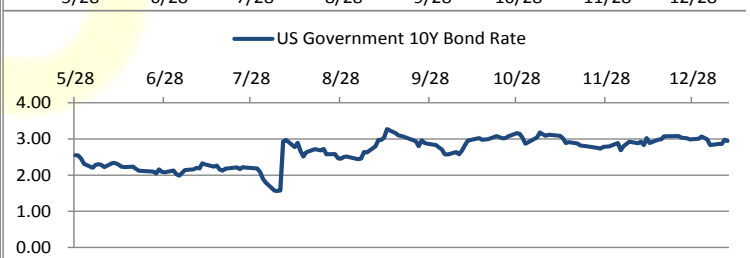
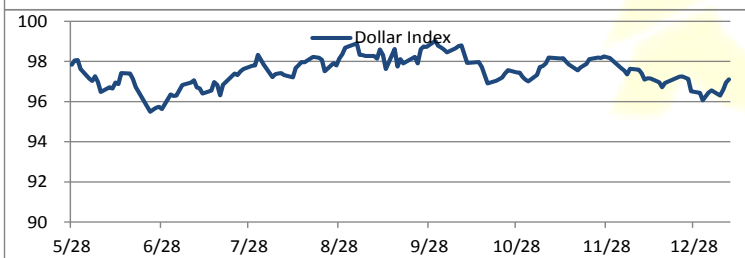
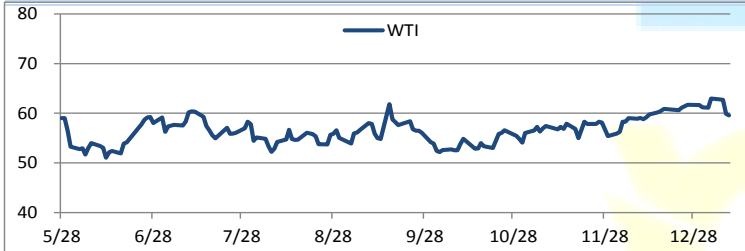
	CNY=	LME 3M (CNY)	LME 최근월물 (CNY)	증치세	LME 3M (CNY incl. 증치세)	LME 최근월물 (CNY incl. 증치세)	SHFE 3개월물	SHFE 최근월물	SHFE-LME 최근월물 (USD)
CU	6.92	42877	42610	13%	48451	48150	49010	48790	92.48
AL	6.92	12522	12297	13%	14150	13896	14005	14135	34.57
ZN	6.92	16379	16519	13%	18508	18666	18305	18280	-55.81
PB	6.92	13374	13249	13%	15112	14971	14975	14970	-0.21
NI	6.92	97975	97005	13%	110711	109616	111580	111360	251.89
SN	6.92	119370	119384	13%	134888	134903	138110	138380	502.10

Market Factors

1. 주요시장 DATA

Updated at : 03:00:36 AM

	S&P	다우존스	미국채 (10Y)	WTI	달러/원	유로화	일본엔화	호주달러	남아공화	LMEX
증가	3273.69	28897.59	129 3/32	59.21	1159.78	1.1124	109.5000	0.6906	14.3258	2859.10
전일비	-1.01	-59.31	7/32	-0.35	-0.94	0.0017	-0.02	0.01	0.08	7.2000
%CHG	-0.03 %	-0.20 %	0.16 %	-0.59 %	-0.08 %	0.15 %	-0.02 %	0.77 %	0.55 %	0.25 %



Precious Metals

1. Spot Precious Metals (LBMA/ LPPM)

(단위: USD)

	SPOT			LBMA / LPPM Price(구 London Fix)	
	현재가 (ASK)	고가	저가	AM	PM
	GOLD	1559.61	1560.85	1545.97	1548.80
SILVER	18.12	18.15	17.85	17.92	
PLATINUM	981.75	982.82	963.29	973.00	969.00
PALLADIUM	2119.71	2129.90	2098.90	2120.00	2110.00

2. COMEX Futures

(단위: USD)

	시가 (OPEN)	고가 (HIGH)	저가 (LOW)	종가 (CLOSE)	변동폭 (CHG)	거래량 (VOL)	미결제 약정(O/I)		거래소 재고	
							금일	변동폭	금일재고	변동폭
							GOLD FEB20	1553	1562.20	1546.70
SILVER MAR20	17.92	18.18	17.86	18.13	0.19	69750	180018	-834	320055848	29887
PLATINUM APR20	973	988.80	967.20	986.10	14.10	13233	98255	44	159546	0
PALLADIUM MAR20	2073	2092.00	2057.50	2071.90	11.50	2547	21712	-49	52340	0

3. TOCOM Futures

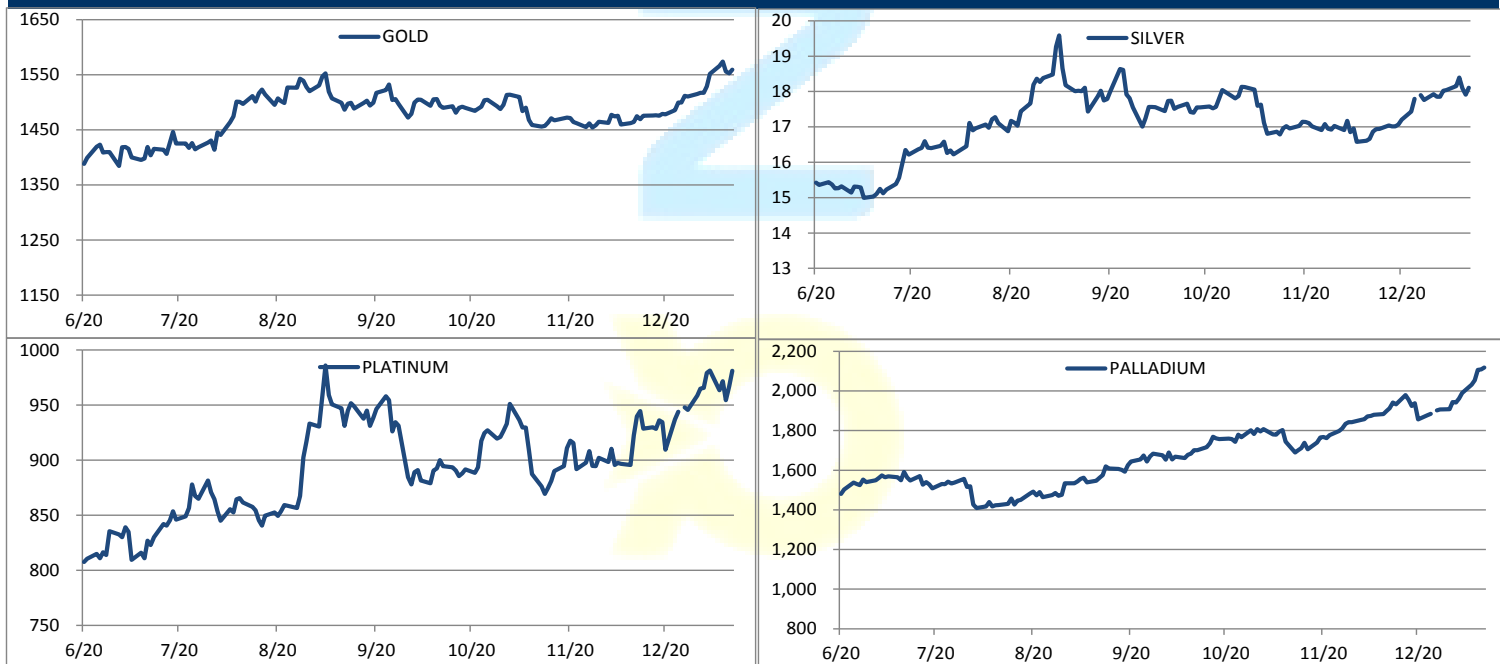
(단위: JPY)

	시가 (OPEN)	고가 (HIGH)	저가 (LOW)	종가 (CLOSE)	변동폭 (CHG)	거래량 (VOL)	미결제 약정(O/I)	
							금일	변동폭
							GOLD DEC20	5451.0
SILVER DEC20	63.0	64.0	63.0	63.9	0.8	32	275	16
PLATINUM DEC20	3411	3458	3408	3450	48	5841	13574	553
PALLADIUM DEC20	7010	7081	7010	7024	6	50	295	10

4. SHFE Futures

SHFE	전일		금 일				금일 SETTLE	금일 (\$/Toz)	변동폭	금일 (\$/Toz)	거래량
	SETTLE	시가	고가	저가	종가						
	GOLD JUN20	353.26	349.48	351.48	348.40	351.02					

LBMA/LPPM PRECIOUS METAL PRICES



1. The United Steelworkers는 미국환경보호국을 상대로 약해진 화학물질 보호 규정에 대해 연방법원에 소송을 했다고 밝혔다. 미국에서 가장 큰 근로조합은 미국 콜롬비아 지방법원에 이전 오바마 대통령시절 화학물질 안전규정에 역행한 건에 대해 소송을 했다. 트럼프 행정부의 환경보호국의 Andrew Wheeler는 지난 해 11월 새로운 위험관리프로그램을 발표하며 이전 불필요한 규정부담에서 벗어나게 한다고 언급하기도 했다.

2. SMM은 중국의 납 재고가 이번주 큰폭 하락다. 납축전지생산자들, 소비자들이 설연휴를 앞두고 물류서비스 지연에 대비해 재고 비축을 하고 있기 때문이라고 밝혔다. 납 가격 상승도 소비자들이 납 재고 매수 부추기는 모습이라고 전했다.

3. 금주 상해재고는 하기와 같습니다.

	2020-01-10	2020-01-03	Change
CU	133745	141317	-7572
AL	193899	188027	5872
ZN	31767	30806	961
PB	41800	44762	-2962
NI	36903	37304	-401
SN	6890	6117	773

- 미국 12월 시간당평균임금 MM	발표:	0.10%	예상:	0.30%	이전:	0.20%
- 미국 12월 실업률	발표:	3.50%	예상:	3.50%	이전:	3.50%
- 미국 12월 비농업고용변화	발표:	145K	예상:	160K	이전:	266K

- 주요 경제지표 없음

Market Commentary

- 트럼프 미 대통령, "미-중 1단계 합의 서명 15일 이후에 할 수도"
- 미국 12월 비농업고용 14.5만건으로 시장 전망치 16만 하회

미국과 이란 간 긴장이 완화되고, 미-중 1단계 합의 서명에 대한 기대감이 지속되며 뉴욕 증시는 사상 최고치 기록을 재차 경신했다. 비철 금속은 납을 제외하고 모두 상승했다.

금일 발표된 미국의 고용 보고서는 기대에 미치지 못하는 모습이다. 실업률은 3.5%로 반세기 최저 수준을 유지하고 있지만, 비농업 부문의 고용건수가 14.5만건으로 예상을 하회했으며, 시간당 평균임금 또한 2018년 7월이후 가장 낮은 상승률을 나타냈다. 하지만 고용 시장에 대해 우려를 할만큼 악화된 것은 아니기 때문에 별다른 반응은 나타나지 않았다.

전일 중국의 류허 부총리가 오는 13~15일 1단계 합의 서명을 위해 미국을 방문할 것이라고 알려진 가운데 금일 트럼프 미 대통령은 자세한 이유는 생략한 채 "1단계 합의가 15일 이후에 이루어질 수도 있다"고 언급했다. 또한, 트럼프 미 대통령은 중국과의 2단계 협상에 즉시 착수할 것이지만 합의는 대선 이후까지 기다려야 할 것으로 보인다고 밝히기도 했다.

차주에는 우선 15일 예정된 1단계 합의 서명 여부, 그리고 서명 이후 공개될 합의 사항에 대한 세부 내역 등이 밝혀지게 될 것이다. 그 결과에 따라 비철 금속 가격이 방향성을 나타낼 것으로 보인다. 또한, 17일(금)에는 중국의 GDP도 예정되어 있어 변동성이 큰 한주가 될 것으로 예상된다.

작성자: 글로벌상품영업팀 박 부 건 / 이 한 신

Compliance Notice

본 자료는 투자자의 이해를 돕기 위해 참고가 되는 정보 제공을 목적으로 작성되었습니다. 당사 고객들에게 배포되는 자료로서 본 조사자료의 내용은 당사의 글로벌상품영업팀에서 신뢰할 수 있는 자료와 정보를 이용하여 작성한 것이나, 당사는 그 정확성이나 완전성을 보장할 수 없습니다. 투자자는 자신의 판단과 책임하에 투자를 하여야 하며, 본 자료는 투자 결과에 대한 법적 책임소재의 증빙자료로 사용될 수 없습니다. 그리고 파생상품은 높은 가격변동성으로 인해 단기간에 투자원금의 전부 또는 상당부분을 손실할 수 있습니다. 본 자료는 당사의 동의 없이 무단으로 복제/전송/인용/배포하는 행위는 법적으로 금지되어 있습니다.