

Base Metals

	전일 종가	금 일				변동폭	Cash - 3M		미결제약정(O/I)	
		시가	고가(B)	저가(A)	종가(A)		BID	ASK	전일	변동폭
전기동(Cash)	6,169.35	6,169.50	6,188.00	6,142.50	6,142.50	-26.85				
전기동(3M)	6,193.00	6,195.00	6,213.50	6,168.00	6,168.00	-25.00	-29.50	-25.50	319,344	-2,110
알루미늄(Cash)	1,769.75	1,771.50	1,790.50	1,767.50	1,775.00	5.25				
알루미늄(3M)	1,799.50	1,798.00	1,817.00	1,794.00	1,801.50	2.00	-30.50	-26.50	712,072	6,635
아연	2,391.00	2,399.00	2,416.00	2,362.00	2,368.50	-22.50	8.25	10.25	233,272	-1,835
납 (연)	1,909.00	1,912.00	1,946.00	1,905.00	1,933.00	24.00	-16.75	-14.75	112,864	434
니켈	14,065.00	14,070.00	14,250.00	14,060.00	14,110.00	45.00	-82.00	-72.00	275,832	-2,494
주석	17,130.00	17,155.00	17,355.00	17,140.00	17,205.00	75.00	-15.00	-5.00	17,435	-127

* Base Metal 종가는 COMEX 종료시점 기준 (LONDON 18시00분)

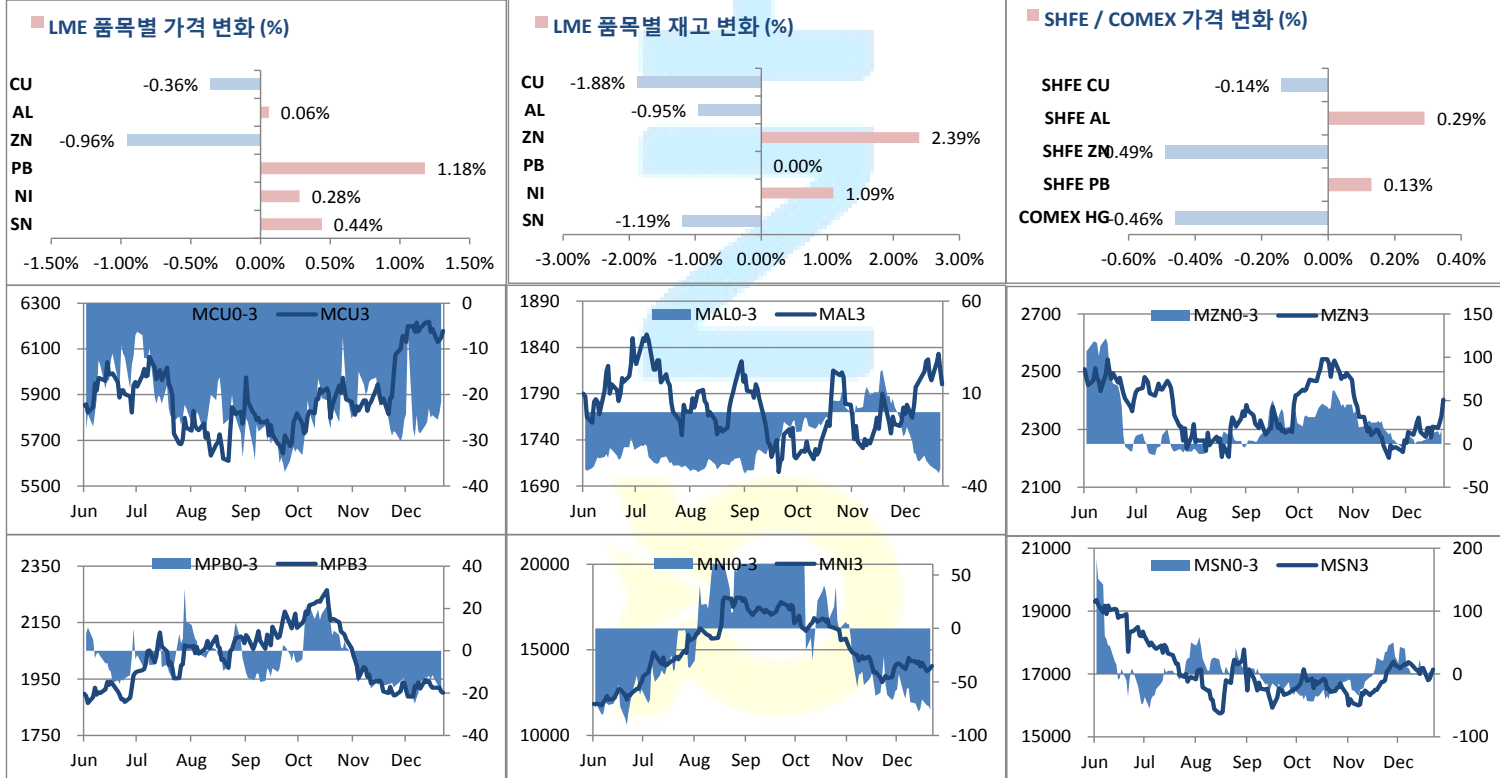
2. LME Official Settlement Prices (AM 2nd Ring)

	금 일		당월평균		전월평균	
	Cash	3M	Cash	Cash	3M	3M
전기동	6156.00	6186.00	6130.75	6062.43	6088.20	6152.50
알루미늄	1771.00	1799.50	1776.25	1770.40	1780.80	1775.00
아연	2419.00	2406.50	2348.17	2274.03	2268.70	2386.25
납 (연)	1902.00	1912.00	1901.50	1899.25	1915.80	1913.25
니켈	14125.00	14200.00	13900.83	13800.50	13857.25	14008.00
주석	17250.00	17275.00	16990.00	17093.25	17063.00	17240.00

3. LME Evening Valuation

	LME 정산가 (LONDON 17시00분)				
	Cash	3M	Jan	Feb	Mar
전기동	6152.50	6180.00	6154.00	6167.00	6175.25
알루미늄	1775.00	1803.50	1776.00	1788.50	1798.50
아연	2386.25	2377.00	2385.75	2381.50	2380.50
납 (연)	1913.25	1929.00	1913.50	1927.50	1929.00
니켈	14008.00	14085.00	14010.00	14043.00	14069.50
주석	17240.00	17250.00	17242.00	17257.00	17257.00

LME BASE METALS PRICE



4. LME Stocks

	전일 최종재고	반입 (IN)	반출 (OUT)	금일 최종재고	변동폭	ON WRNT	CANCELLED WRNT	CW 변동폭
전기동	138400	25	2625	135800	-2600	98975	36825	-2575
알루미늄	1439300	0	13725	1425575	-13725	814825	610750	105950
아연	50175	1500	300	51375	1200	43250	8125	-300
납 (연)	66525	0	0	66525	0	58625	7900	0
니켈	166098	1836	24	167910	1812	137778	30132	2088
주석	7140	10	95	7055	-85	6440	615	-95

5. SHFE 재고

* 상해 재고는 주간 단위로 업데이트 됩니다.

	12/27 재고	변동량	변동율	01/03 재고
전기동	123647	17670	14.29%	141317
알루미늄	185127	2900	1.57%	188027
아연	28054	2752	9.81%	30806
납 (연)	44562	200	0.45%	44762

6. SHFE/ COMEX

기준환율 USD/CNY =

6.9327

SHFE	전일 SETTLE	시가	고가	저가	종가	금일 SETTLE	(\$/Ton)	변동폭	(\$/Ton)	거래량
Shanghai Futures Exchange (SHFE)										
(단위:CNY)										
CU MAR20	48,810.00	48910	49050	48850	48910	48980	7065.07	170	24.52	21,156
AL MAR20	14,095.00	13995	14090	13995	14060	14020	2022.30	-75	-10.82	19,557
ZN MAR20	18,365.00	18420	18435	18295	18325	18415	2656.25	50	7.21	49,111
PB FEB20	14,865.00	14920	15015	14920	14960	14940	2155.00	75	10.82	5,264
NI MAR20	108,780.00	111780	112220	111090	111350	110740	15973.57	1960	282.72	337,444
SN JUN20	135,620.00	137620	138090	137150	137190	136450	19682.09	830	119.72	17,829
COMEX										
CU MAR20	2.8120	2.8080	2.8190	2.7990	2.7995	2.7995	6171.83	-0.0125	-27.56	47,250

7. SHFE-LME SPREAD

	CNY=	LME 3M (CNY)	LME 최근월물 (CNY)	증치세	LME 3M (CNY incl.증치세)	LME 최근월물 (CNY incl.증치세)	SHFE 3개월물	SHFE 최근월물	SHFE-LME 최근월물 (USD)
CU	6.93	42753	42660	13%	48311	48205	49050	48840	91.57
AL	6.93	12627	12311	13%	14268	13912	13970	14095	26.44
ZN	6.93	16335	16538	13%	18459	18688	18395	18395	-42.26
PB	6.93	13264	13264	13%	14989	14989	14970	14940	-7.03
NI	6.93	96493	97117	13%	109038	109743	110600	110380	91.95
SN	6.93	117324	119522	13%	132576	135059	138570	138840	545.39

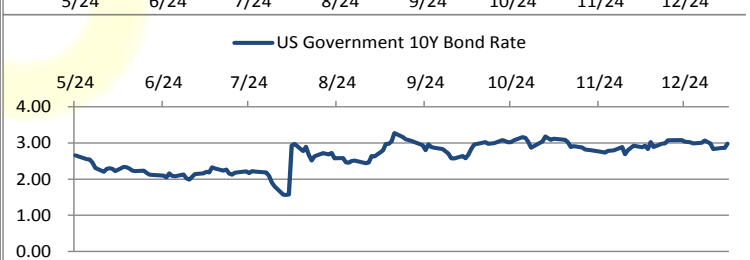
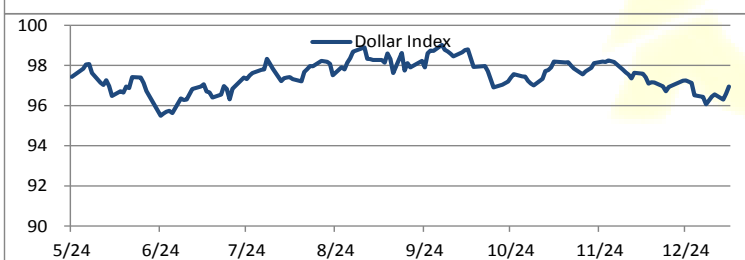
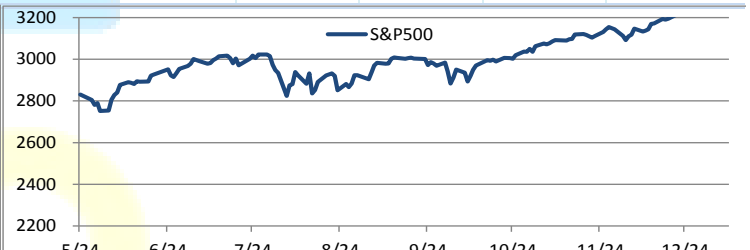
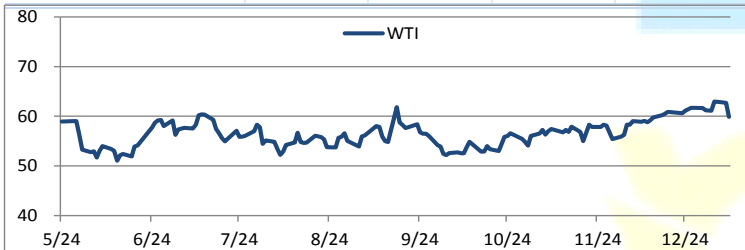
Market Factors

1. 주요시장 DATA

Updated at :

03:00:43 AM

	S&P	다우존스	미국채 (10Y)	WTI	달러/원	유로화	일본엔화	호주달러	남아공화	LMEX
증가	3264.05	28883.68	128 23/32	59.61	1160.72	1.1107	109.5200	0.6853	14.2477	2851.90
전일비	11.00	138.59	- 2/32	0.00	-7.28	-0.0013	0.41	0.00	0.11	0.9000
%CHG	0.34 %	0.48 %	-0.04 %	0.00 %	-0.63 %	-0.12 %	0.37 %	-0.35 %	0.75 %	0.03 %



Precious Metals

1. Spot Precious Metals (LBMA/ LPPM)

(단위: USD)

	SPOT			LBMA / LPPM Price(구 London Fix)	
	현재가 (ASK)	고가	저가	AM	PM
	GOLD	1550.08	1561.23	1540.57	1547.85
SILVER	17.89	18.20	17.81	17.91	
PLATINUM	970.50	971.00	949.00	954.00	958.00
PALLADIUM	2101.37	2149.50	2062.00	2120.00	2119.00

2. COMEX Futures

(단위: USD)

	시가 (OPEN)	고가 (HIGH)	저가 (LOW)	종가 (CLOSE)	변동폭 (CHG)	거래량 (VOL)	미결제 약정(O/I)		거래소 재고	
							금일	변동폭	금일재고	변동폭
							GOLD FEB20	1558	1562.40	1541.00
SILVER MAR20	18.12	18.23	17.82	17.90	-0.27	88696	180852	-1101	320085736	355616
PLATINUM APR20	959	976.50	952.50	970.10	6.30	15453	98211	-697	159546	0
PALLADIUM MAR20	2065	2114.00	2016.30	2060.20	-1.20	7565	21761	192	52340	0

3. TOCOM Futures

(단위: JPY)

	시가 (OPEN)	고가 (HIGH)	저가 (LOW)	종가 (CLOSE)	변동폭 (CHG)	거래량 (VOL)	미결제 약정(O/I)	
							금일	변동폭
							GOLD DEC20	5425.0
SILVER DEC20	63.0	63.4	63.0	63.2	0.1	33	259	110
PLATINUM DEC20	3337	3417	3334	3399	46	6403	13021	769
PALLADIUM DEC20	7008	7050	6850	7000	-80	203	285	123

4. SHFE Futures

SHFE	전일		금 일				금일 SETTLE	(\$/Toz)	변동폭	(\$/Toz)	거래량
	SETTLE	시가	고가	저가	종가						
	GOLD JUN20	359.36	350.70	350.86	348.56	349.76					

LBMA/LPPM PRECIOUS METAL PRICES



Top News

1. 콩고공화국의 2019년 1월~11월 동 생산량이 1.308백만톤으로 전년 동기 대비 15.9% 증가했다고 콩고 중앙은행이 밝혔다. 한편, 코발트 생산량은 82,220톤으로 18.3% 줄어들었으며, 금 생산량 또한 31,847킬로그램으로 6.3% 감소했다.
2. 아프리카 3대 금 생산국인 수단은 수익 증대를 위해 민간업체들이 금 수출을 할수 있도록 허용하겠다고 밝혔다. 지금까지 수단의 중앙은행만이 금을 사고, 수출할 수 있었다. 지난 1월 1일 수단 중앙은행은 금 매입을 완전히 중단한다고 발표했으며, 지난주에는 2015년 설립된 Al-Fakher라는 민간업체가 155kg의 금을 처음으로 수출했다.

금일 경제지표 발표

- 중국 12월 PPI YY	발표:	-0.50%	예상:	-0.4%	이전:	-1.40%
- 중국 12월 CPI YY	발표:	4.50%	예상:	4.70%	이전:	4.50%
- 독일 11월 산업생산 MM	발표:	1.10%	예상:	0.80%	이전:	-1.70%
- 유로존 11월 실업률	발표:	7.50%	예상:	7.50%	이전:	7.50%
- 미국 주간 신규 실업수당 청구건수	발표:	214K	예상:	220K	이전:	222K

명일 경제지표 발표

- 미국 12월 시간당평균임금 MM	발표:		예상:	0.30%	이전:	0.20%
- 미국 12월 실업률	발표:		예상:	3.50%	이전:	3.50%
- 미국 12월 비농업고용변화	발표:		예상:	160K	이전:	266K

Market Commentary

- 미국-이란 긴장 완화에 뉴욕 증시 사상최고치 기록 경신
- 류허 중국 부총리, 1단계 합의 서명 위해 13~15일 방미 예정
- 이란 혁명수비대, "미군기지 공격 성공적, 이제 시작일 뿐"

전일 트럼프 미 대통령의 대국민 연설 이후 지정학적 긴장이 완화되며 미 증시는 사상최고치 기록을 경신하는 등 위험 자산이 강세를 나타냈다. 비철 금속 또한 일제히 상승세를 보이기도 했지만 일부 품목은 상승폭을 반납하며 혼조세를 나타냈다.

미국이 이란에 군사 옵션 대신 경제 제재를 강화하기로 함에 따라 전면전 위험은 일단 사라진 것으로 시장은 내다보고 있다. 여기에 중국 류허 부총리가 1단계 무역 합의에 서명하기 위해 1월 13일부터 15일까지 미국을 방문할 것이라고 전해지며 낙관론이 힘을 받는 모습이다. 당초 트럼프 미 대통령은 1단계 합의가 1월 15일 백악관에서 이루어질 것이라고 언급한 바 있다.

LME 전기동 재고가 약 13.5만톤, SHFE 전기동 재고 또한 약 14.1만톤 수준으로 각각 지난해 3월이래 최저 수준을 나타내고 있는 가운데, 도이치뱅크의 애널리스트 Nicholas Sonwdown은 "1분기말부터 2분기까지 본격적인 성수기에 진입함에 따라 전기동 공급 부족이 심화될 것으로 보인다"고 분석했다. 한편, LME 아연 재고는 약 5만톤 수준으로 30여년래 최저 수준을 나타내며 더욱 심각한 상황이다. 중국발 공급 증가가 올해에도 이어질 것으로 보이지만 중국외 지역의 일부 저련소에서 공급 차질이 발생하며 단기 수급이 악화되고 있는 것으로 전해진다.

명일은 미국 노동부의 고용 지표들이 발표될 예정이다. 현재 시장 참가자들은 올해에는 미국이 금리 인화에 나서지 않을 것으로 내다보고 있는 상황이지만 고용 지표 결과는 영향력이 있는 만큼 모니터링 할 필요가 있다.

작성자: 글로벌상품영업팀 박 부 건 / 이 한 신

Compliance Notice

본 자료는 투자의 이해를 돕기 위해 참고가 되는 정보 제공을 목적으로 작성되었습니다. 당사 고객들에게 배포되는 자료로서 본 조사자료의 내용은 당사의 글로벌상품영업팀에서 신뢰할 수 있는 자료와 정보를 이용하여 작성한 것이나, 당사는 그 정확성이나 완전성을 보장할 수 없습니다. 투자자는 자신의 판단과 책임하에 투자를 하여야 하며, 본 자료는 투자 결과에 대한 법적 책임소재의 증빙자료로 사용될 수 없습니다. 그리고 파생상품은 높은 가격변동성으로 인해 단기간에 투자원금의 전부 또는 상당부분을 손실할 수 있습니다. 본 자료는 당사의 동의 없이 무단으로 복제/전송/인용/배포하는 행위는 법적으로 금지되어 있습니다.