

FX / 김태현

☎ 82-2-3774-0423

✉ kimth@futures.co.kr

새로운 바닥찾기

금일 달러/원 예상 : 1,168~1,175원

NDF 최종호가 : 1,171.40/1,171.80(-0.45)

야간달러선물 증가 : 1,171.80원 | 고가:1,172.30원 | 저가:1,169.90원

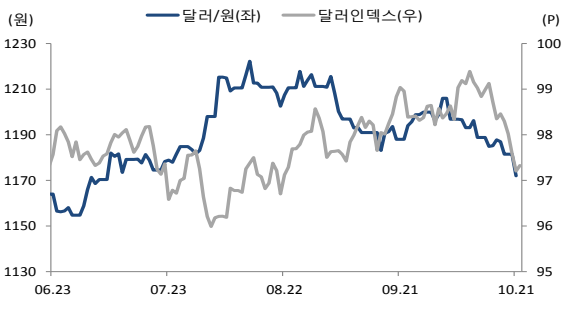
◇ 전일 국내시장 동향

종목	전일종가	전일비 (원)	변동폭 (고가-저가)	미결제약정 (계약)
USD910	1179.00	▼2.6	6.2	0
USD911	1170.30	▼11.3	10.2	649,037
USD/KRW	1172.00	▼9.5	9.1	
USD/CNY	7.0730	▼0.0029	0.0083	

◇ 전일 해외시장 동향

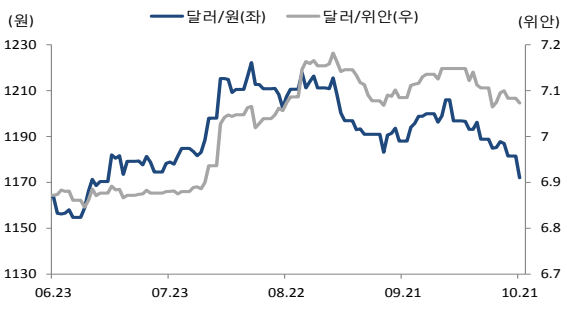
종목	전일종가	전일비	종목	전일종가(%)
USD Index	97.326	▲0.044	UST2Y	1.6210
EUR/USD	1.1150	▼0.0017	UST10Y	1.7993
USD/JPY	108.62	▲0.17	UST30Y	2.2913
GBP/USD	1.2960	▼0.0024	WTI	53.31

차트. 달러/원 & 달러인덱스



출처 : 인포맥스, NH선물 리서치센터

차트. 달러/원&달러/위안



출처 : 인포맥스, NH선물 리서치센터

주요 경제지표 및 이벤트

전 일(10/21)	금 일(10/22)	익 일(10/23)
15:00 독일 9월 PPI YoY(결과:-0.1%, 이전:0.3%)	23:00 미국 9월 기준주택매매(예상:5.45m, 이전:5.49m) 23:00 미국 10월 리치몬드 연은 제조업지수(예상:-7, 이전:-9)	20:00 미국 10월 MBA 주택용자신청 WoW(예상:--, 이전:0.5%) 22:00 미국 8월 FHFA 주택가격지수 MoM(예상:0.4%, 이전:0.4%) 23:00 유럽 10월 유로존 소비자기대지수(A)(예상:-6.8, 이전:-6.5) 23:00 미국 주간 원유재고 증감(예상:--, 이전:9,281k)
(22일) 06:00 한국 9월 PPI YoY(결과:-0.7%, 이전:-0.6%)		(24일) 07:00 호주 10월 제조업 PMI(P)(예상:--, 이전:50.3)

*주 : 예상 대비 호조(상승), 예상치 부합, 예상 대비 부진(하락), Bloomberg 컨센서스 기준

전일 국내 동향

달러/원 환율은 아시아 장중 달러 약세가 소폭 제한되는 모습을 보였음에도 불구하고 위안화, 호주 달러화의 강세와 함께 하락. 심리적 저항선인 1,180원을 하향 이탈하자 역외 롱스탑 나오며 낙폭을 확대, 장중 꾸준한 하락세를 보임. 강한 롱스탑 및 매도물량에 여타 통화대비 원화 강세가 두드러지며 달러/원 환율은 전일대비 9.5원 하락한 1,172.0원에 마감.

전일 해외 동향

달러화는 추가 진전 없는 브렉시트 이슈에 파운드 강세에 제동이 걸리며 소폭 상승. 보리스 존슨 총리는 지난 19일 취소했던 새 브렉시트 합의안에 대한 표결을 진행 고사했으나 영국 하원 의장이 이미 상정된 안건에 대한 재표결을 허가하지 않으며 존슨 총리의 합의안 표결은 재차 무산됨. 이에 파운드 추가 강세 제한되며 달러 소폭 상승했으나 여전히 노딜 브렉시트의 가능성은 낮다는 낙관론이 지배적, 파운드는 여전히 높은 수준을 유지 중.

한편 미중 무역협상 관련 낙관론이 강화되며 안전통화인 엔화는 약세를 보임. 미국 커들로 위원장이 미중 무역분쟁 관련하여 양측의 협상이 잘 진행될 경우 중국의 요구대로 12월 부과 예정인 관세가 철회될 수 있다고 언급. 로스 상무장관은 협의를 원하지만 그것이 언제 이루어지는지 보다는 어떻게 이루어지는지가 더 중요하다고 신중한 모습을 보이기도. 트럼프 대통령은 역시 중국과의 향후 협상에 대해 낙관론을 키우는 발언 지속. 그는 중국이 미국산 농산물 구매를 시작했지만 더 많은 것을 원한다고 발언하는 한편 2단계 합의는 1단계보다 쉬울 것이라며 향후 협상에 대한 낙관적인 모습을 보임.

금일 전망

금일 달러/원 환율은 리스크온 심리 유지되며 하락압력 제공하겠으나 전일 급락에 대한 저가매수세 유입되며 상승압력 소폭 우세할 것으로 예상.

노딜 브렉시트 우려 감소, 미중 무역협상 낙관론 강화 등 심리적으로 리스크온을 자극하는 이슈들이 지배적인 상황. 이에 금일 달러/원 환율의 방향은 여전히무거운 흐름을 이어갈 것으로 예상.

다만 전일 낮아진 레벨에 따른 저가매수세 유입될 것으로 예상. 또한 전일 낙폭이 과했다는 인식에 매수세가 하단 지지에 그치지 않고, 상승 압력까지 제공할 가능성도 충분. 이에 금일 달러/원 환율은 1,180원 아래 레벨에서의 새로운 바닥을 탐색하며 1,168~1,175원의 레인지 형성 전망.

USD Futures & Spot

(단위 : 원, 계약, 백만달러)

종목	증가	전일비	시가	고가	저가	변동폭	거래량	전일대비	미결제약정	전일대비
USD910	1,179.00	-2.60	1,180.70	1,181.20	1,175.00	6.20	18,088	-187,310	0	-94,945
USD911	1,170.30	-11.30	1,180.20	1,180.50	1,170.30	10.20	312,950	211,094	649,037	42,295
USD SPOT	1,172.00	-9.50	1,181.00	1,181.00	1,171.90	9.10	7,699	1,600	-	-

출처 : 인포맥스, NH선물 리서치센터

USD Futures 전일 투자자별 매매동향

(단위 : 계약)

구분	매수	매도	순매수	5일누적	20일누적
금융투자	144,453	135,717	8,736	21,315	16,708
은행	27,608	20,686	6,922	6,348	7,204
투신	9,199	8,951	248	3,328	6,031
보험	186	717	-531	-2,126	-3,417
기타법인	17,542	13,058	4,484	9,530	12,565
개인	57,125	47,312	9,813	2,065	24,341
외국인	162,167	191,688	-29,521	-42,126	-64,713

출처 : 인포맥스, NH선물 리서치센터

국내 시장 동향

(단위 : pt, %, %p)

종목	증가/금리	전일비
KOSPI	2,064.84	4.15
국고채3Y	1.408	0.033
국고채10Y	1.660	0.073

출처 : 인포맥스, NH선물 리서치센터

신용지표

(단위 : bp)

만기	Mid	전일비
CDS 5Y	31.131	-0.202

출처 : Bloomberg, NH선물 리서치센터

외국인 증권투자동향

(단위 : 억원)

종목	순매수	5일 누적	20일누적
KOSPI	-1,208	-4,011	-11,963
KOSDAQ	-189	227	707
국고채	-144	-5,666	17,528
통안채	262	6,773	29,120

출처 : 인포맥스, NH선물 리서치센터

Korea - US 금리

(단위 : %, %p)

Korea	증가	전일비	US Libor	증가	전일비
기준	1.250	0.000	1M	1.82300	-0.027
Call	1.320	0.090	3M	1.93400	-0.019
CD	1.360	0.000	6M	1.93425	-0.018
통안1년	1.333	0.013	12M	1.96063	-0.027

출처 : 인포맥스, NH선물 리서치센터

글로벌 금융시장

종목	증가	전일비	전일비(%)	1주(%)
다우지수	26,827.64	57.44	0.21	0.15
S&P	3,006.72	20.52	0.69	1.37
나스닥	8,162.99	73.44	0.91	1.42
FTSE 100	7,163.64	13.07	0.18	-0.69
DAX 30	12,747.96	114.36	0.91	2.09
Nikkei 225	22,548.90	56.22	0.25	3.44
Shanghai	2,939.62	1.48	0.05	-2.27
항생 H	10,543.41	3.37	0.03	0.34
미국채 2년	1.62	0.05	3.01	1.86
미국채 10년	1.80	0.05	2.61	4.07
WTI	53.31	-0.47	-0.87	-0.52
Gold	1,484.57	-5.48	-0.37	-0.59

출처 : 인포맥스, Bloomberg, NH선물 리서치센터

FX Swap points

(단위 : 원)

만기	Mid	전일비
1M	-0.85	0.00
3M	-2.90	0.10
6M	-6.10	0.30
12M	-13.10	0.30

출처 : 인포맥스, NH선물 리서치센터

CRS

(단위 : %, %p)

만기	Mid	전일비
1Y	0.720	0.010
2Y	0.560	0.035
3Y	0.545	0.045
4Y	0.555	0.055
5Y	0.565	0.070

출처 : 인포맥스, NH선물 리서치센터

주요 통화

*영업일 기준으로 집계

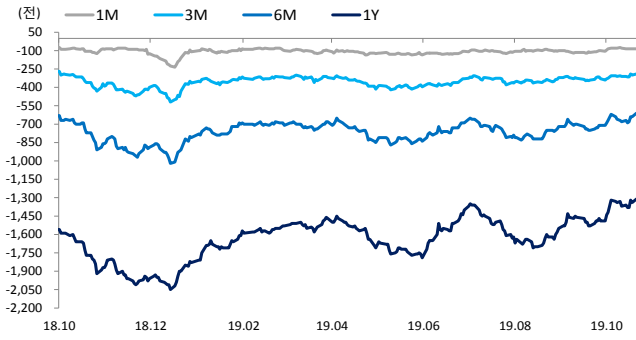
아시아 통화

기타 통화

종목	증가	전일비	1주(%)	종목	증가	전일비	1주(%)	종목	증가	전일비	1주(%)
USD Index	97.326	0.044	-1.15	USD/KRW	1,171.95	-9.50	-1.10	USD/RUB	63.7243	-0.0373	-0.89
EUR/USD	1.1150	-0.0017	1.12	USD/CNY	7.0760	-0.0057	0.12	USD/BRL	4.1296	0.0169	0.08
USD/JPY	108.62	0.17	0.20	USD/HKD	7.8429	-0.0001	-0.03	USD/ZAR	14.7595	-0.0315	-0.39
GBP/USD	1.2960	-0.0024	2.79	USD/SGD	1.3610	-0.0031	-0.63	USD/MXN	19.1270	0.0273	-0.75
USD/CHF	0.9859	0.0005	-1.14	USD/TWD	30.582	-0.021	-0.07	USD/PLN	3.8375	0.0077	-1.52
AUD/USD	0.6868	0.0012	1.37	USD/INR	71.15	-0.02	0.18	USD/TRY	5.8579	0.0683	-1.18
NZD/USD	0.6408	0.0026	1.73	USD/IDR	14,079	-67	-0.43	USD/SEK	9.6416	-0.0093	-1.82
USD/CAD	1.3089	-0.0038	-1.10	USD/THB	30.255	-0.047	-0.46	USD/NOK	9.1369	-0.0248	0.29

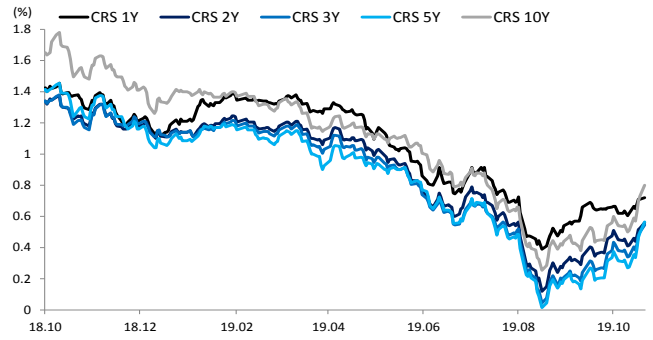
출처 : Bloomberg, NH선물 리서치센터

차트. FX Swap Point



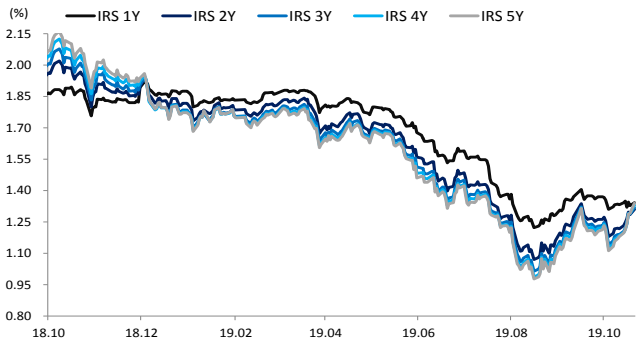
출처: 인포맥스, NH선물 리서치센터

차트. CRS



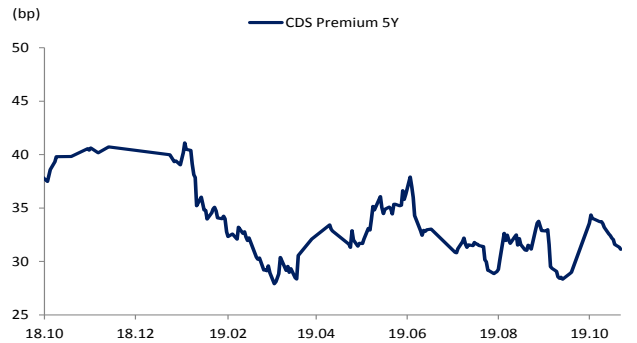
출처: 인포맥스, NH선물 리서치센터

차트. IRS



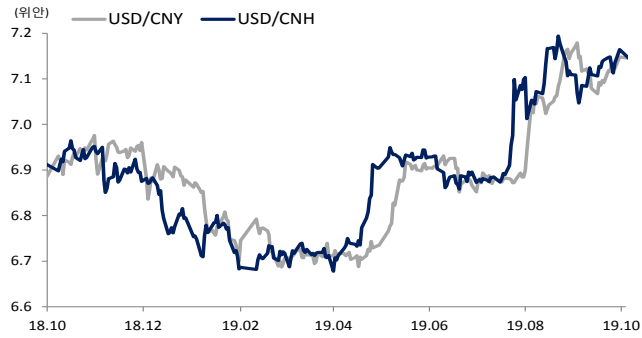
출처: 인포맥스, NH선물 리서치센터

차트. CDS Premium 5Y



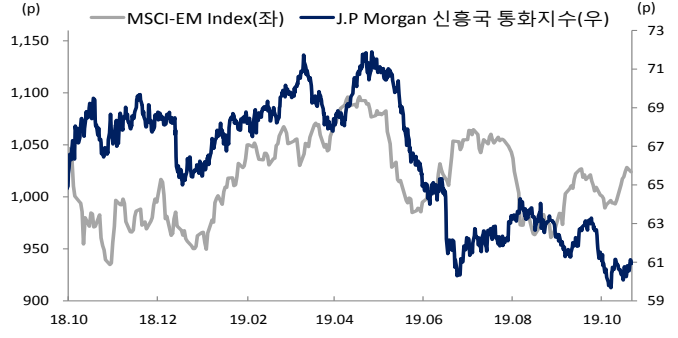
출처: Bloomberg, NH선물 리서치센터

차트. 달러/위안 환율



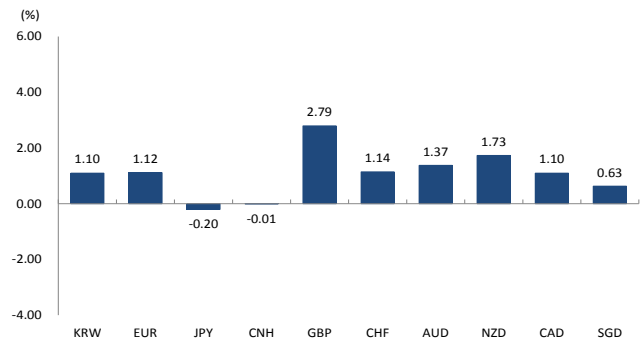
출처: Bloomberg, NH선물 리서치센터

차트. 신흥국 주가지수 & 통화 지수



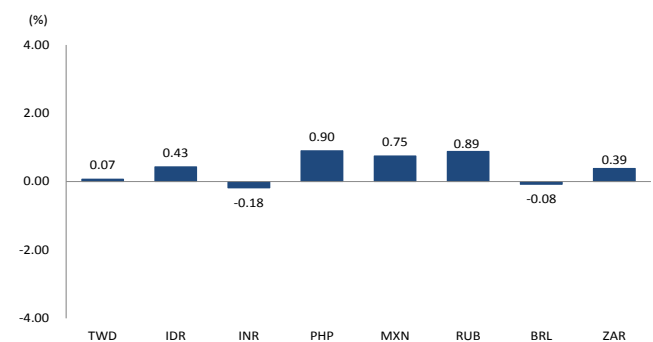
출처: Bloomberg, NH선물 리서치센터

차트. 주간 주요통화 달러대비 절상(절하)율



출처: Bloomberg, NH선물 리서치센터

차트. 주간 신흥국, 아시아 통화 달러대비 절상(절하)율



출처: Bloomberg, NH선물 리서치센터

본 자료는 투자자의 이해를 돕기 위해 참고가 되는 정보 제공을 목적으로 작성되었습니다. 당사 고객들에게 배포되는 자료로서 본 조사자료의 내용은 당사의 리서치센터에서 신뢰할 수 있는 자료와 정보를 이용하여 작성한 것이나, 당사는 그 정확성이나 완전성을 보장할 수 없습니다. 투자자는 자신의 판단과 책임하에 투자를 하여야 하며, 본 자료는 투자 결과에 대한 법적 책임소재의 증빙자료로 사용될 수 없습니다. 그리고 파생상품은 높은 가격변동성으로 인해 단기간에 투자원금의 전부 또는 상당부분을 손실할 수 있습니다. 본 자료는 당사 홈페이지(www.futures.co.kr) 에서도 이용하실 수 있습니다.