

Base Metals

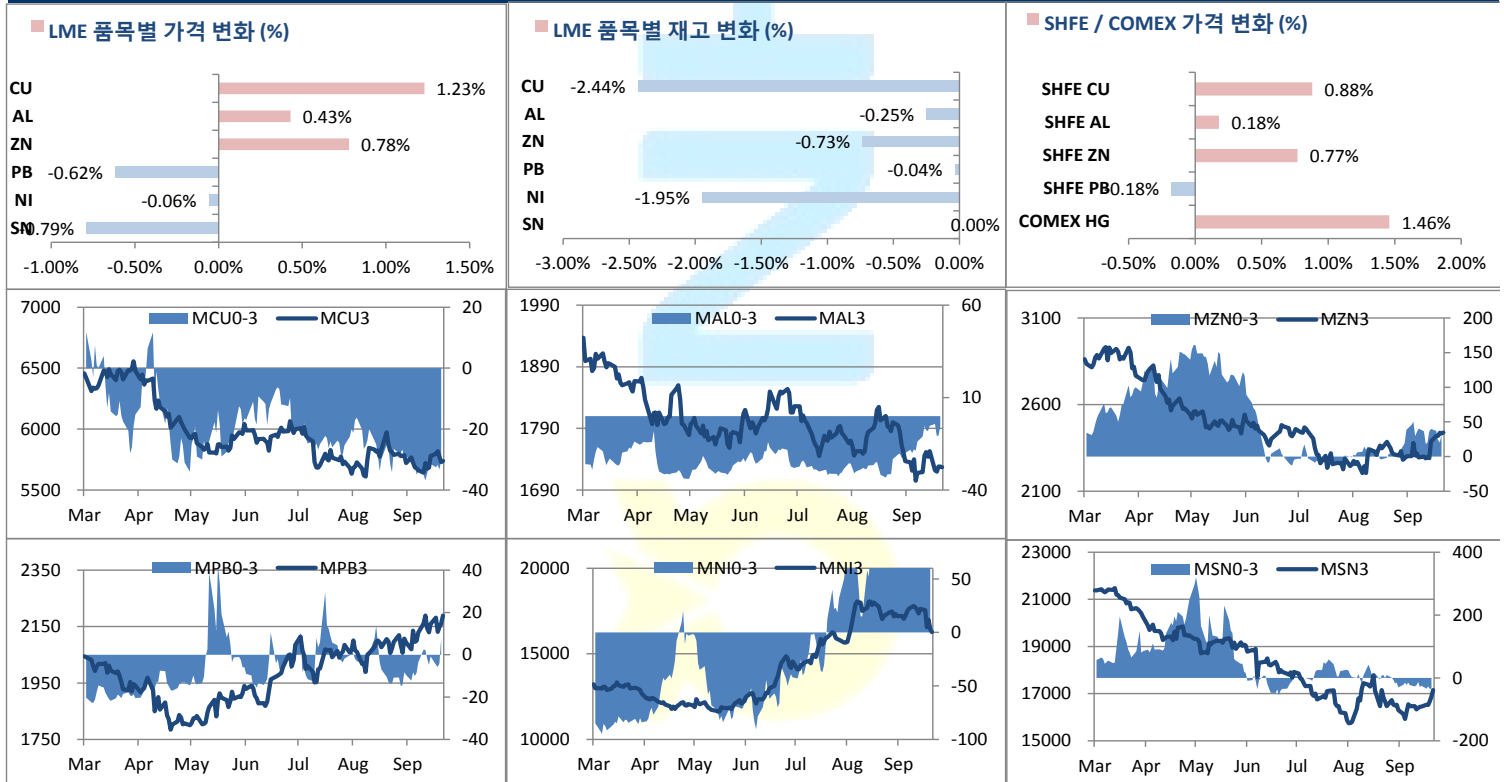
	전일 증가	금 일				변동폭	Cash - 3M		미결제약정(O/I)	
		시가	고가(B)	저가(A)	종가(A)		BID	ASK	전일	변동폭
전기동(Cash)	5,719.00	5,727.75	5,807.75	5,702.75	5,800.75	81.75				
전기동(3M)	5,743.50	5,747.00	5,827.00	5,722.00	5,820.00	76.50	-23.25	-19.25	280,253	2,517
알루미늄(Cash)	1,726.25	1,725.50	1,741.50	1,721.50	1,734.50	8.25				
알루미늄(3M)	1,727.00	1,727.00	1,743.00	1,723.00	1,736.00	9.00	-5.50	-1.50	744,450	3,479
아연	2,431.00	2,422.00	2,474.50	2,421.50	2,453.00	22.00	30.00	32.00	219,173	834
납 (연)	2,187.00	2,186.00	2,214.50	2,170.00	2,172.50	-14.50	15.00	17.00	124,220	780
니켈	16,210.00	16,235.00	16,485.00	16,190.00	16,210.00	0.00	68.00	78.00	278,248	1,985
주석	17,105.00	17,080.00	17,155.00	16,645.00	16,970.00	-135.00	-38.00	-28.00	17,498	193

* Base Metal 증가는 COMEX 종료시점 기준 (LONDON 18시00분)

2. LME Official Settlement Prices (AM 2nd Ring)

	금 일		당월평균		전월평균		3. LME Evening Valuation LME 정산가 (LONDON 17시00분)				
	Cash	3M	Cash	Cash	3M	Cash	3M	Nov	Dec	Jan	
전기동	5751.00	5775.00	5677.64	5745.48	5775.12	5784.75	5806.00	5794.75	5803.75	5809.00	
알루미늄	1729.00	1731.00	1714.21	1749.60	1776.76	1734.50	1738.00	1746.50	1750.00	1739.00	
아연	2489.00	2455.00	2385.96	2319.64	2309.05	2488.00	2457.00	2491.00	2474.50	2462.50	
납 (연)	2211.00	2194.00	2151.07	2070.86	2076.88	2197.00	2181.00	2192.00	2187.00	2184.00	
니켈	16475.00	16350.00	17432.50	17673.10	17562.86	16303.00	16230.00	16288.00	16260.00	16238.00	
주석	16875.00	16880.00	16509.64	16839.76	16834.05	16917.00	16950.00	16947.00	16957.00	16952.00	

LME BASE METALS PRICE



4. LME Stocks

	전일 최종재고	반입 (IN)	반출 (OUT)	금일 최종재고	변동폭	ON WRNT	CANCELLED WRNT	CW 변동폭
전기동	275100	125	6825	268400	-6700	193425	74975	14400
알루미늄	979575	125	2575	977125	-2450	814750	162375	-1975
아연	61275	0	450	60825	-450	43000	17825	-450
납 (연)	69150	0	25	69125	-25	65650	3475	25
니켈	88302	1080	2802	86580	-1722	51282	35298	-2802
주석	6705	0	0	6705	0	6535	170	65

5. SHFE 재고

* 상해 재고는 주간 단위로 업데이트 됩니다.

	10/11 재고	변동량	변동율	10/18 재고
전기동	134509	17990	13.37%	152499
알루미늄	319873	-3407	-1.07%	316466
아연	70172	-1612	-2.30%	68560
납 (연)	15622	3936	25.20%	19558

6. SHFE/ COMEX

기준환율 USD/CNY = 7.0829

SHFE	전일 SETTLE	시가	고가	저가	종가	금일 SETTLE	(\$/Ton)	변동폭	(\$/Ton)	거래량
Shanghai Futures Exchange (SHFE)										
(단위:CNY)										
CU DEC19	46,630.00	47060	47150	46960	47120	46710	6594.76	80	11.29	89,532
AL DEC19	13,835.00	13880	13915	13865	13885	13860	1956.83	25	3.53	33,910
ZN DEC19	18,830.00	19005	19080	18955	18960	18815	2656.40	-15	-2.12	133,422
PB NOV19	17,050.00	17135	17165	17010	17060	17090	2412.85	40	5.65	10,800
NI DEC19	130,100.00	130020	130150	127790	128080	129020	18215.70	-1080	-152.48	561,204
SN JAN20	139,260.00	139500	139790	138100	138560	140800	19878.86	1540	217.43	24,058
COMEX										
CU DEC19	2.6360	2.6000	2.6390	2.5850	2.6355	2.6355	5810.28	0.0380	83.77	67,781

7. SHFE-LME SPREAD

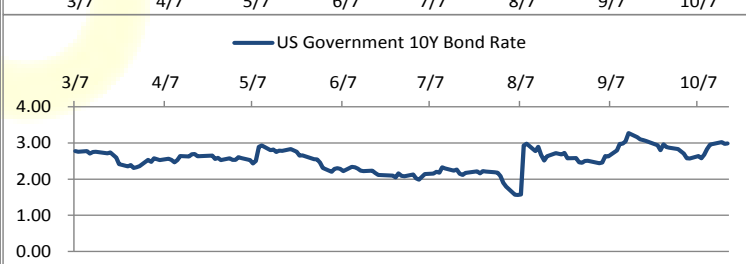
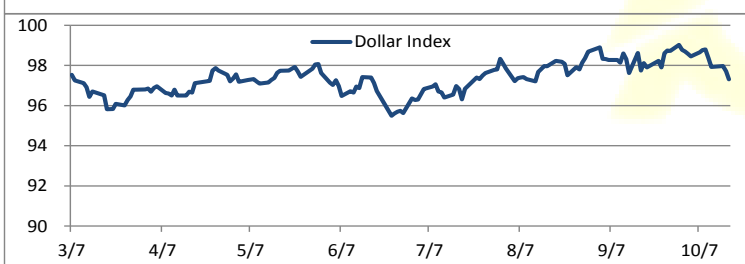
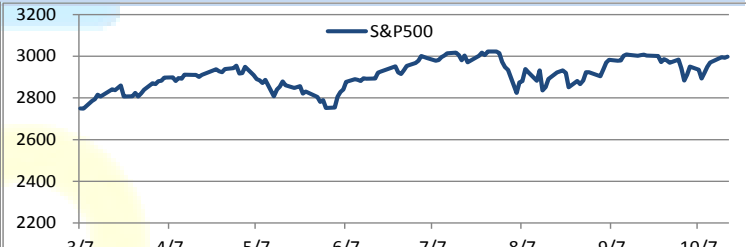
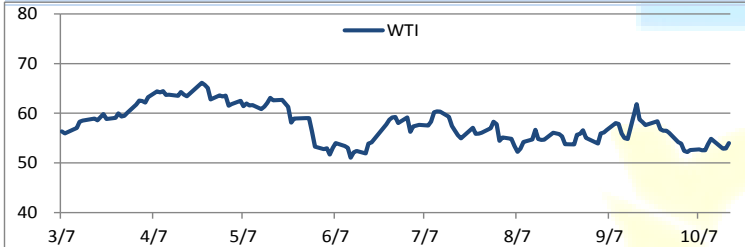
	CNY=	LME 3M (CNY)	LME 최근월물 (CNY)	증치세	LME 3M (CNY incl. 증치세)	LME 최근월물 (CNY incl. 증치세)	SHFE 3개월물	SHFE 최근월물	SHFE-LME 최근월물 (USD)
CU	7.08	40580	41038	13%	45855	46373	46740	46710	47.53
AL	7.08	12202	12369	13%	13789	13977	13845	13860	-16.47
ZN	7.08	17245	17641	13%	19486	19935	18840	18815	-158.09
PB	7.08	15471	15524	13%	17482	17542	16810	16920	-87.80
NI	7.08	115260	115352	13%	130243	130347	128040	129020	-187.42
SN	7.08	121208	120019	13%	136966	135621	140800	141940	892.25

Market Factors

1. 주요시장 DATA

Updated at : 03:12:41 AM

	S&P	다우존스	미국채 (10Y)	WTI	달러/원	유로화	일본엔화	호주달러	남아공화	LMEX
증가	2991.05	26863.89	130 2/32	53.60	1180.39	1.1162	108.5000	0.6850	14.7470	2809.30
전일비	-6.90	-161.99	5/32	-0.33	-0.01	0.0038	-0.06	0.00	-0.10	19.3000
%CHG	-0.23 %	-0.60 %	0.11 %	-0.61 %	0.00 %	0.34 %	-0.06 %	0.41 %	-0.68 %	0.69 %



Precious Metals

1. Spot Precious Metals (LBMA/ LPPM)

(단위: USD)

	SPOT			LBMA / LPPM Price(구 London Fix)	
	현재가 (ASK)	고가	저가	AM	PM
	GOLD	1491.36	1493.93	1485.24	1487.50
SILVER	17.58	17.60	17.42	17.44	
PLATINUM	892.45	892.60	883.85	883.00	886.00
PALLADIUM	1757.55	1766.48	1744.15	1754.00	1763.00

2. COMEX Futures

(단위: USD)

	시가 (OPEN)	고가 (HIGH)	저가 (LOW)	종가 (CLOSE)	변동폭 (CHG)	거래량 (VOL)	미결제 약정(O/I)		거래소 재고	
							금일	변동폭	금일재고	변동폭
							GOLD DEC19	1496	1497.90	1488.30
SILVER DEC19	17.57	17.62	17.42	17.59	-0.02	45421	157466	852	314030929	4136
PLATINUM JAN20	892	898.30	886.80	895.90	2.90	10883	79972	-60	164713	0
PALLADIUM DEC19	1731	1737.40	1712.70	1726.50	-4.20	2584	22956	-103	52249	0

3. TOCOM Futures

(단위: JPY)

	시가 (OPEN)	고가 (HIGH)	저가 (LOW)	종가 (CLOSE)	변동폭 (CHG)	거래량 (VOL)	미결제 약정(O/I)	
							금일	변동폭
							GOLD AUG20	5186.0
SILVER AUG20	61.0	61.3	60.5	61.2	0.2	45	710	-25
PLATINUM AUG20	3101	3125	3095	3117	13	2568	23037	423
PALLADIUM AUG20	5795	5805	5741	5770	-28	23	469	-5

4. SHFE Futures

SHFE	전일	금 일				금일	(\$/Toz)	변동폭	(\$/Toz)	거래량
	SETTLE	시가	고가	저가	종가	SETTLE				
	GOLD DEC19	341.95	341.85	342.40	341.20	341.70	342.00	1552.37	0.05	0.23

LBMA/LPPM PRECIOUS METAL PRICES



