

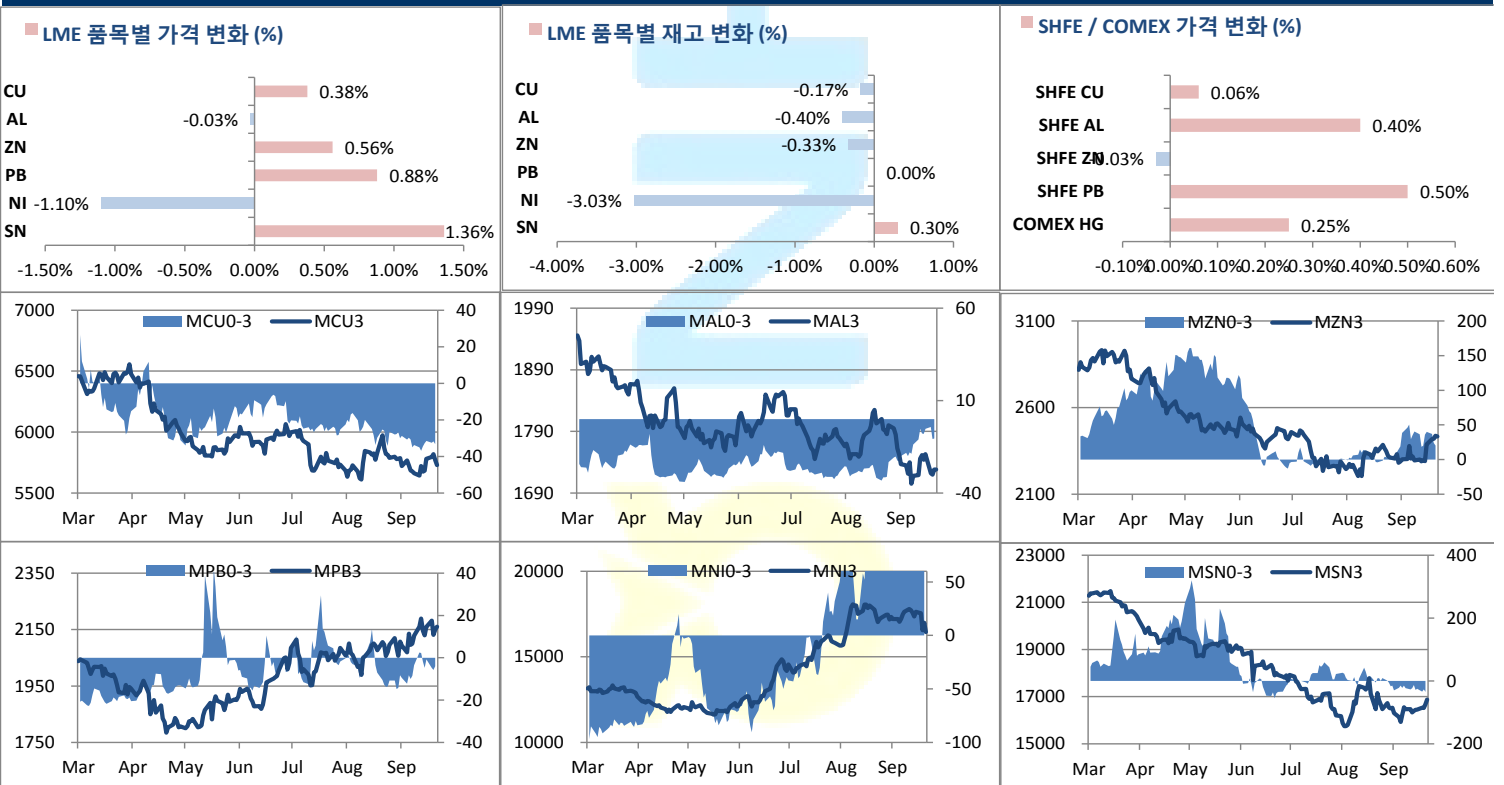
	전일 증가	금 일				변동폭	Cash - 3M		미결제약정(O/I)	
		시가	고가(B)	저가(A)	종가(A)		BID	ASK	전일	변동폭
전기동(Cash)	5,694.25	5,696.50	5,763.00	5,680.50	5,719.00	24.75				
전기동(3M)	5,722.50	5,721.00	5,787.50	5,705.00	5,743.50	21.00	-28.50	-24.50	277,736	-1,054
알루미늄(Cash)	1,723.50	1,726.25	1,732.25	1,721.25	1,726.25	2.75				
알루미늄(3M)	1,727.00	1,727.00	1,733.00	1,722.00	1,727.00	0.00	-4.75	-0.75	740,971	-6,954
아연	2,422.00	2,417.50	2,450.00	2,404.00	2,431.00	9.00	32.00	34.00	218,339	-1,045
납 (연)	2,173.00	2,162.00	2,189.00	2,159.50	2,187.00	14.00	20.75	22.75	123,440	-1,980
니켈	16,390.00	16,375.00	16,455.00	16,085.00	16,210.00	-180.00	103.00	105.00	276,263	6
주석	16,850.00	16,890.00	17,240.00	16,820.00	17,105.00	255.00	-46.00	-36.00	17,305	-432

* Base Metal 증가는 COMEX 종료시점 기준 (LONDON 18시00분)

2. LME Official Settlement Prices (AM 2nd Ring)

	금 일		당월평균		전월평균		3. LME Evening Valuation LME 정산가 (LONDON 17시00분)				
	Cash	3M	Cash	Cash	3M	Cash	3M	Nov	Dec	Jan	
전기동	5726.50	5758.00	5672.00	5745.48	5775.12	5712.50	5739.00	5726.50	5736.00	5741.50	
알루미늄	1726.00	1730.00	1713.08	1749.60	1776.76	1724.25	1727.00	1736.25	1739.50	1728.00	
아연	2457.00	2426.00	2378.04	2319.64	2309.05	2472.00	2439.00	2475.00	2456.00	2444.00	
납 (연)	2190.00	2176.50	2146.46	2070.86	2076.88	2210.75	2189.00	2202.75	2194.75	2191.50	
니켈	16325.00	16260.00	17506.15	17673.10	17562.86	16370.00	16270.00	16345.00	16300.00	16280.00	
주석	17075.00	17105.00	16481.54	16839.76	16834.05	17109.00	17150.00	17139.00	17148.00	17153.00	

LME BASE METALS PRICE



4. LME Stocks

	전일 최종재고	반입 (IN)	반출 (OUT)	금일 최종재고	변동폭	ON WRNT	CANCELLED WRNT	CW 변동폭
전기동	275575	4900	5375	275100	-475	214525	60575	-3125
알루미늄	983525	0	3950	979575	-3950	815225	164350	-1450
아연	61475	0	200	61275	-200	43000	18275	-200
납 (연)	69150	0	0	69150	0	65700	3450	50
니켈	91062	648	3408	88302	-2760	50202	38100	-2754
주석	6685	25	5	6705	20	6600	105	-5

5. SHFE 재고

* 상해 재고는 주간 단위로 업데이트 됩니다.

	09/30 재고	변동량	변동율	10/11 재고
전기동	118108	16401	13.89%	134509
알루미늄	313911	5962	1.90%	319873
아연	64095	6077	9.48%	70172
납 (연)	15506	116	0.75%	15622

6. SHFE/ COMEX

기준환율 USD/CNY =

7.0782

SHFE	전일 SETTLE	시가	고가	저가	종가	금일 SETTLE	(\$/Ton)	변동폭	(\$/Ton)	거래량
Shanghai Futures Exchange (SHFE)										
(단위:CNY)										
CU DEC19	46,880.00	46750	46950	46570	46660	46630	6587.83	-250	-35.32	65,542
AL DEC19	13,800.00	13845	13890	13840	13890	13835	1954.59	35	4.94	35,542
ZN DEC19	18,980.00	18800	18870	18760	18825	18830	2660.28	-150	-21.19	87,484
PB NOV19	16,905.00	17105	17200	17080	17135	17050	2408.80	145	20.49	11,262
NI DEC19	132,690.00	128750	129500	128200	128730	130100	18380.38	-2590	-365.91	580,838
SN JAN20	138,260.00	140500	141790	139880	140800	139260	19674.49	1000	141.28	38,222
COMEX										
CU DEC19	2.5975	2.5870	2.6175	2.5770	2.5960	2.5960	5723.19	0.0065	14.33	50,034

7. SHFE-LME SPREAD

	CNY=	LME 3M (CNY)	LME 최근월물 (CNY)	증치세	LME 3M (CNY incl. 증치세)	LME 최근월물 (CNY incl. 증치세)	SHFE 3개월물	SHFE 최근월물	SHFE-LME 최근월물 (USD)
CU	7.08	40524	40528	13%	45792	45796	46660	46630	117.82
AL	7.08	12198	12288	13%	13783	13885	13830	13835	-7.09
ZN	7.08	17091	17516	13%	19313	19793	18855	18830	-136.09
PB	7.08	15304	15589	13%	17294	17616	16785	16885	-103.28
NI	7.08	114969	115677	13%	129915	130715	129150	130100	-86.87
SN	7.08	119463	121296	13%	134993	137065	139260	137290	31.84

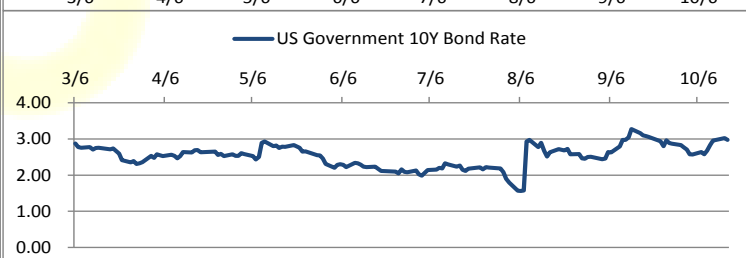
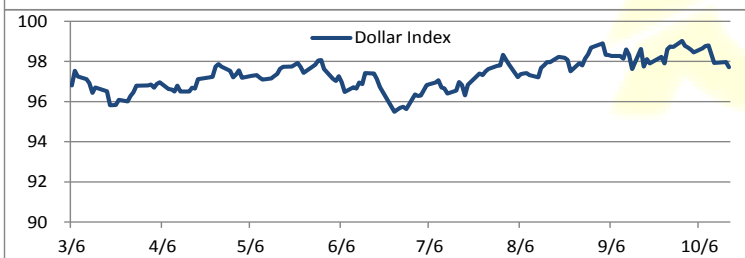
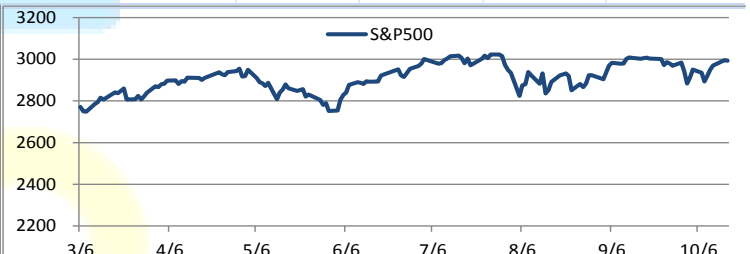
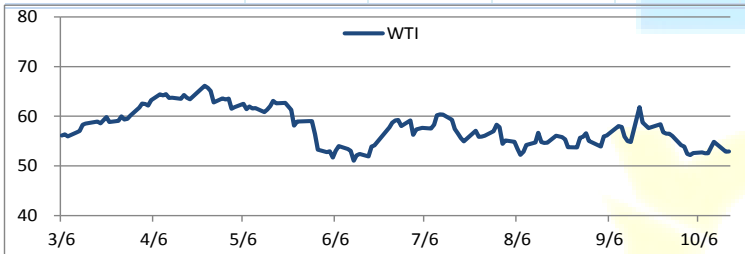
Market Factors

1. 주요시장 DATA

Updated at :

02:14:00 AM

	S&P	다우존스	미국채 (10Y)	WTI	달러/원	유로화	일본엔화	호주달러	남아공화	LMEX
증가	2998.50	27019.73	130 1/32	53.33	1180.40	1.1124	108.5600	0.6822	14.8467	2790.00
전일비	8.81	17.75	1/32	-0.03	-6.53	0.0046	-0.16	0.01	-0.10	4.5000
%CHG	0.29 %	0.07 %	0.02 %	-0.06 %	-0.55 %	0.41 %	-0.15 %	0.89 %	-0.67 %	0.16 %



Precious Metals

1. Spot Precious Metals (LBMA/ LPPM)

(단위: USD)

	SPOT			LBMA / LPPM Price(구 London Fix)	
	현재가 (ASK)	고가	저가	AM	PM
	GOLD	1494.65	1497.18	1483.81	1484.45
SILVER	17.60	17.64	17.32	17.45	
PLATINUM	888.37	888.62	880.91	882.00	886.00
PALLADIUM	1763.56	1783.21	1756.56	1769.00	1762.00

2. COMEX Futures

(단위: USD)

	시가 (OPEN)	고가 (HIGH)	저가 (LOW)	종가 (CLOSE)	변동폭 (CHG)	거래량 (VOL)	미결제 약정(O/I)		거래소 재고	
							금일	변동폭	금일재고	변동폭
							GOLD DEC19	1494	1501.10	1487.00
SILVER DEC19	17.42	17.67	17.33	17.62	0.19	53588	156614	-827	314035066	677305
PLATINUM JAN20	891	894.00	884.50	891.70	1.00	11230	80032	-523	164713	0
PALLADIUM DEC19	1733	1750.00	1721.00	1730.00	-5.00	3230	23059	440	52249	0

3. TOCOM Futures

(단위: JPY)

	시가 (OPEN)	고가 (HIGH)	저가 (LOW)	종가 (CLOSE)	변동폭 (CHG)	거래량 (VOL)	미결제 약정(O/I)	
							금일	변동폭
							GOLD AUG20	5199.0
SILVER AUG20	60.5	61.4	60.5	61.4	0.8	36	735	-16
PLATINUM AUG20	3107	3114	3089	3107	5	2612	22614	-403
PALLADIUM AUG20	5806	5839	5776	5776	-62	87	474	4

4. SHFE Futures

SHFE	전일	금 일				금일	(\$/Toz)	변동폭	(\$/Toz)	거래량
	SETTLE	시가	고가	저가	종가	SETTLE				
	GOLD DEC19	340.45	341.60	343.10	341.35	342.55				

LBMA/LPPM PRECIOUS METAL PRICES



Top News

1. 중국의 제련소들이 4분기 TC/RC를 \$66/mt 및 6.6센트/lb로 3분기 \$55/mt, 5.5센트/lb 대비 20% 인상하기로 했다고 전해진다. 인도네시아 규제 완화와 제련소 폐쇄, 유지보수 등이 TC/RC 인상으로 이어졌다고 관계자들은 전했다. 한편, 중국 제련소 구매팀 (CSPT)에 huludao Dongfang Copper Industry, Zhejiang Jiangtong Fuye Hedding Copper사가 합류했다고 알려지고 있다.

2. 국제니켈학회(INSG)에 따르면 8월 글로벌 니켈 수급이 100톤 공급 부족을 기록했다. 7월의 공급 부족분은 7,000톤으로 수정되었다. 또한, 올 1~8월의 누적 공급 부족분은 총 44,700톤으로 전년 동기 111,200톤 대비 개선된 것으로 드러났다.

금일 경제지표 발표

- 미국 9월 주택착공건수	발표:	1256K	예상:	1320K	이전:	1364K
- 미국 10월 필라델피아 연준 경기전망	발표:	5.6	예상:	7.6	이전:	12.0
- 미국 주간 실업수당 청구건수	발표:	214K	예상:	215K	이전:	210K
- 미국 9월 광공업 생산MM	발표:	-0.40%	예상:	-0.20%	이전:	0.60%

명일 경제지표 발표

- 중국 9월 광공업 생산 YY	발표:		예상:	4.90%	이전:	4.40%
- 중국 9월 소매판매 YY	발표:		예상:	7.80%	이전:	7.50%
- 중국 3분기 GDP YY	발표:		예상:	6.10%	이전:	6.20%
- 미국 9월 선행지수	발표:		예상:	0.00%	이전:	0.00%

Market Commentary

- 미-중 무역분쟁 해결에 대한 기대감으로 전기동 지지
- 미국의 부정적인 경제지표 비철금속 상승 제한

금일 비철금속 시장은 대부분 상승세로 마감하였다.

전기동은 금일 미국과 중국간의 무역분쟁을 해결하기 위한 첫번째 단계를 더욱 공고히 하기 위한 작업을 진행했다는 소식에 지지받았다. 전일 미국 재무장관 Steven Mnuchin은 미국과 중국의 무역 협상가들은 다음달 첫 단계 딜 체결을 위한 문서화 작업을 시작했다고 밝혔고, 중국 상무부 장관도 단계적인 합의를 기대한다고 밝히면서 시장에서 미-중 무역분쟁 해결에 대한 기대감을 불어넣었다. 전문가들은 현재 비철금속 시장은 모든 관심이 무역분쟁에 쏠려 있고, 긍정적인 전개로 어느 정도 지지받고 있는 것으로 보이지만 실질적인 큰 변화가 없기 때문에 비철의 움직임 또한 제한적이라고 분석하고 있다.

한편, 금일 미국 경제지표는 부정적으로 발표되면서 비철금속 상승세를 제한하였다. 금일 발표된 미국의 9월 광공업 생산 지표는 지난달보다 0.4%하락한 것으로 나타났는데, 이는 시장의 예상치를 하회한 것으로 나타났다. 이에 시장에서는 글로벌 경제 성장을 둔화에 대한 우려가 촉발되면서 금일 미-중 무역분쟁 해결에 대한 기대감으로 지지 받았던 비철금속의 상승세를 제한하였다.

금일 니켈은 전일에 이어 다시 한 번 하락세로 장을 마감하였다. 다른 LME 비철금속은 일제히 강보합 또는 상승세로 장을 마감하였으나, 니켈은 금일 재고의 하락에도 불구하고 가격이 하락한 것으로 나타났다. 니켈의 LME 재고는 금일도 약 2700톤 가량 하락하면서 7년래 최저 수준을 유지하고 있는 것으로 나타났지만, 실물시장과 금융시장에서의 니켈의 괴리현상이 지속되고 있는 상황이다.

작성자: 글로벌상품영업팀: 이 한 신 / 류 승 관

Compliance Notice

본 자료는 투자자의 이해를 돕기 위해 참고가 되는 정보 제공을 목적으로 작성되었습니다. 당사 고객들에게 배포되는 자료로서 본 조사자료의 내용은 당사의 글로벌상품영업팀에서 신뢰할 수 있는 자료와 정보를 이용하여 작성한 것이나, 당사는 그 정확성이나 완전성을 보장할 수 없습니다. 투자자는 자신의 판단과 책임하에 투자를 하여야 하며, 본 자료는 투자 결과에 대한 법적 책임소재의 증빙자료로 사용될 수 없습니다. 그리고 파생상품은 높은 가격변동성으로 인해 단기간에 투자원금의 전부 또는 상당부분을 손실할 수 있습니다. 본 자료는 당사의 동의 없이 무단으로 복제/전송/인용/배포하는 행위는 법적으로 금지되어 있습니다.