

Base Metals

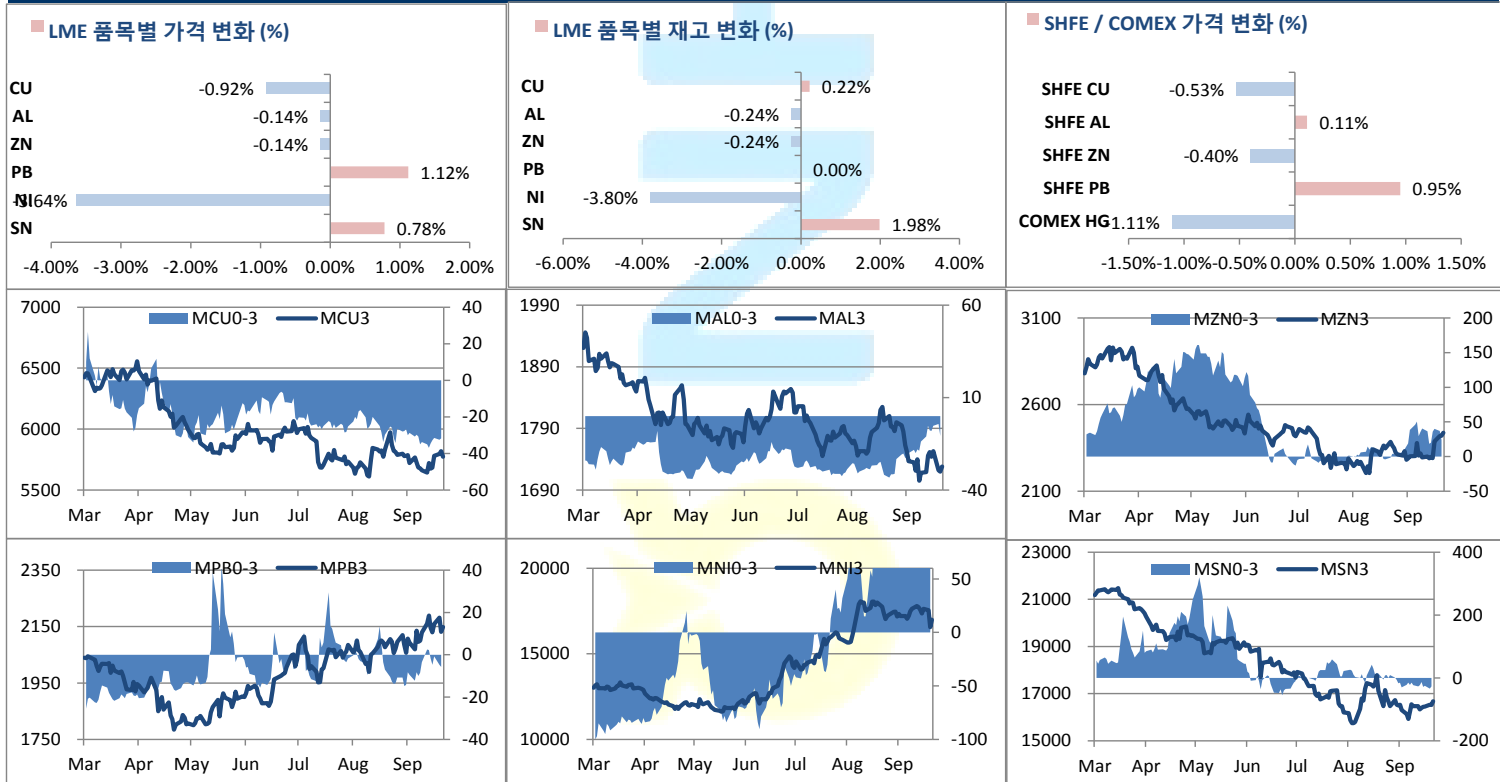
	전일 증가	금 일				변동폭	Cash - 3M		미결제약정(O/I)	
		시가	고가(B)	저가(A)	종가(A)		BID	ASK	전일	변동폭
전기동(Cash)	5,743.25	5,744.25	5,744.75	5,667.75	5,694.25	-49.00				
전기동(3M)	5,774.50	5,772.50	5,773.00	5,696.00	5,722.50	-52.00	-32.25	-28.25	278,790	-4,504
알루미늄(Cash)	1,721.50	1,723.00	1,728.50	1,710.50	1,723.50	2.00				
알루미늄(3M)	1,730.00	1,726.50	1,732.00	1,714.00	1,727.00	-3.00	-7.50	-3.50	747,925	-12,108
아연	2,425.00	2,427.00	2,434.00	2,407.00	2,422.00	-3.00	30.50	32.50	219,384	-1,792
납 (연)	2,149.00	2,148.50	2,176.00	2,140.50	2,173.00	24.00	7.00	9.00	125,420	-3,882
니켈	17,000.00	16,990.00	17,020.00	16,380.00	16,390.00	-610.00	80.00	90.00	276,257	-4,953
주석	16,720.00	16,750.00	16,990.00	16,600.00	16,850.00	130.00	-39.00	-29.00	17,737	-481

* Base Metal 증가는 COMEX 종료시점 기준 (LONDON 18시00분)

2. LME Official Settlement Prices (AM 2nd Ring)

	금 일		당월평균		전월평균		3. LME Evening Valuation LME 정산가 (LONDON 17시00분)				
	Cash	3M	Cash	Cash	3M	Cash	3M	Nov	Dec	Jan	
전기동	5684.00	5709.00	5667.46	5745.48	5775.12	5699.75	5730.00	5716.75	5726.25	5732.00	
알루미늄	1703.50	1715.00	1712.00	1749.60	1776.76	1722.50	1728.00	1735.50	1739.00	1729.00	
아연	2441.00	2413.50	2371.46	2319.64	2309.05	2465.50	2434.00	2469.50	2449.50	2437.00	
납 (연)	2173.00	2164.00	2142.83	2070.86	2076.88	2168.00	2160.00	2168.50	2164.00	2161.50	
니켈	17005.00	16940.00	17604.58	17673.10	17562.86	16535.00	16450.00	16515.00	16480.00	16455.00	
주석	16625.00	16680.00	16432.08	16839.76	16834.05	16841.00	16875.00	16873.00	16878.00	16878.00	

LME BASE METALS PRICE



4. LME Stocks

	전일 최종재고	반입 (IN)	반출 (OUT)	금일 최종재고	변동폭	ON WRNT	CANCELLED WRNT	CW 변동폭
전기동	274975	8450	7850	275575	600	211875	63700	-7350
알루미늄	985900	375	2750	983525	-2375	817725	165800	-2750
아연	61625	0	150	61475	-150	43000	18475	-350
납 (연)	69150	0	0	69150	0	65750	3400	1050
니켈	94662	2154	5754	91062	-3600	50208	40854	-1740
주석	6555	130	0	6685	130	6575	110	0

5. SHFE 재고

* 상해 재고는 주간 단위로 업데이트 됩니다.

	09/30 재고	변동량	변동율	10/11 재고
전기동	118108	16401	13.89%	134509
알루미늄	313911	5962	1.90%	319873
아연	64095	6077	9.48%	70172
납 (연)	15506	116	0.75%	15622

6. SHFE/ COMEX

기준환율 USD/CNY =

7.0951

SHFE	전일 SETTLE	시가	고가	저가	종가	금일 SETTLE	(\$/Ton)	변동폭	(\$/Ton)	거래량
Shanghai Futures Exchange (SHFE)										
(단위:CNY)										
CU DEC19	46,940.00	46540	46720	46530	46630	46880	6607.38	-60	-8.46	48,202
AL DEC19	13,750.00	13825	13840	13805	13815	13800	1945.00	50	7.05	26,712
ZN DEC19	18,995.00	18880	18960	18825	18905	18980	2675.09	-15	-2.11	94,208
PB NOV19	16,820.00	16935	17075	16935	17065	16905	2382.63	85	11.98	17,490
NI DEC19	133,780.00	132800	133680	129900	130220	132690	18701.64	-1090	-153.63	968,030
SN JAN20	136,960.00	138720	139640	138360	139430	138260	19486.69	1300	183.23	17,946
COMEX										
CU DEC19	2.5895	2.6125	2.6130	2.5730	2.5850	2.5850	5698.94	-0.0290	-63.93	50,511

7. SHFE-LME SPREAD

	CNY=	LME 3M (CNY)	LME 최근월물 (CNY)	증치세	LME 3M (CNY incl. 증치세)	LME 최근월물 (CNY incl. 증치세)	SHFE 3개월물	SHFE 최근월물	SHFE-LME 최근월물 (USD)
CU	7.10	40820	40581	13%	46127	45856	46910	46880	144.19
AL	7.10	12266	12320	13%	13861	13921	13805	13800	-17.07
ZN	7.10	17225	17530	13%	19464	19809	18985	18980	-116.77
PB	7.10	15223	15393	13%	17202	17394	16675	16770	-87.97
NI	7.10	119469	117233	13%	135000	132474	131850	132690	30.47
SN	7.10	118760	119775	13%	134198	135345	138260	136750	197.87

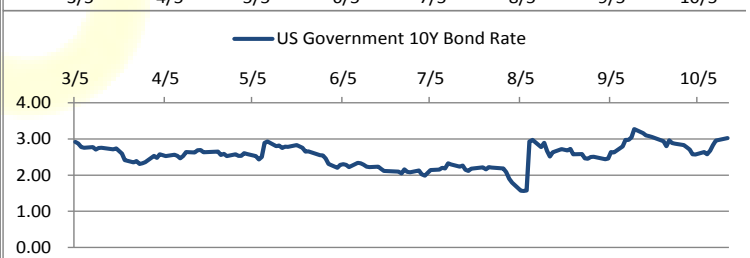
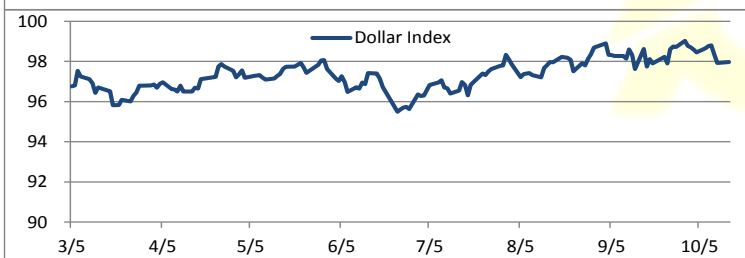
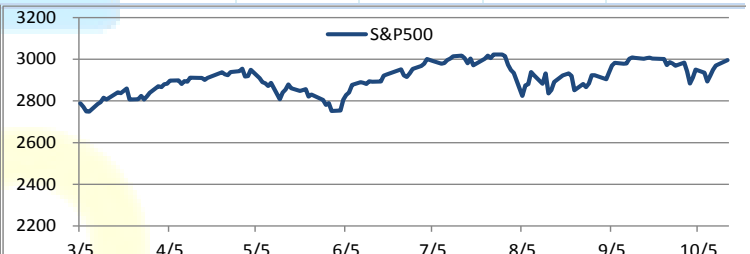
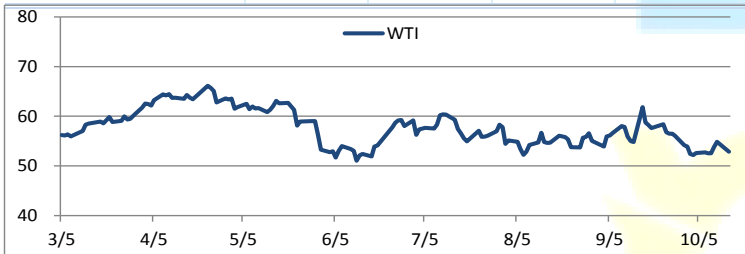
Market Factors

1. 주요시장 DATA

Updated at :

02:18:42 AM

	S&P	다우존스	미국채 (10Y)	WTI	달러/원	유로화	일본엔화	호주달러	남아공화	LMEX
증가	2989.55	27018.02	130 1/32	53.54	1186.93	1.1078	108.7200	0.6761	14.9458	2785.50
전일비	-6.13	-6.78	9/32	0.73	1.92	0.0056	-0.16	0.00	0.07	-14.6000
%CHG	-0.20 %	-0.03 %	0.20 %	1.38 %	0.16 %	0.51 %	-0.15 %	0.07 %	0.44 %	-0.52 %



Precious Metals

1. Spot Precious Metals (LBMA/ LPPM)

(단위: USD)

	SPOT			LBMA / LPPM Price(구 London Fix)	
	현재가 (ASK)	고가	저가	AM	PM
	GOLD	1489.01	1491.20	1477.48	1482.55
SILVER	17.41	17.47	17.18	17.26	
PLATINUM	887.41	889.30	876.97	885.00	888.00
PALLADIUM	1769.84	1779.23	1734.09	1742.00	1763.00

2. COMEX Futures

(단위: USD)

	시가 (OPEN)	고가 (HIGH)	저가 (LOW)	종가 (CLOSE)	변동폭 (CHG)	거래량 (VOL)	미결제 약정(O/I)		거래소 재고	
							금일	변동폭	금일재고	변동폭
							GOLD DEC19	1485	1495.50	1480.60
SILVER DEC19	17.43	17.49	17.18	17.42	0.03	71656	157441	1297	314712372	1189562
PLATINUM JAN20	890	895.00	880.10	890.80	1.60	15635	80555	149	164713	0
PALLADIUM DEC19	1701	1744.70	1696.70	1733.90	37.30	4166	22619	4	52249	0

3. TOCOM Futures

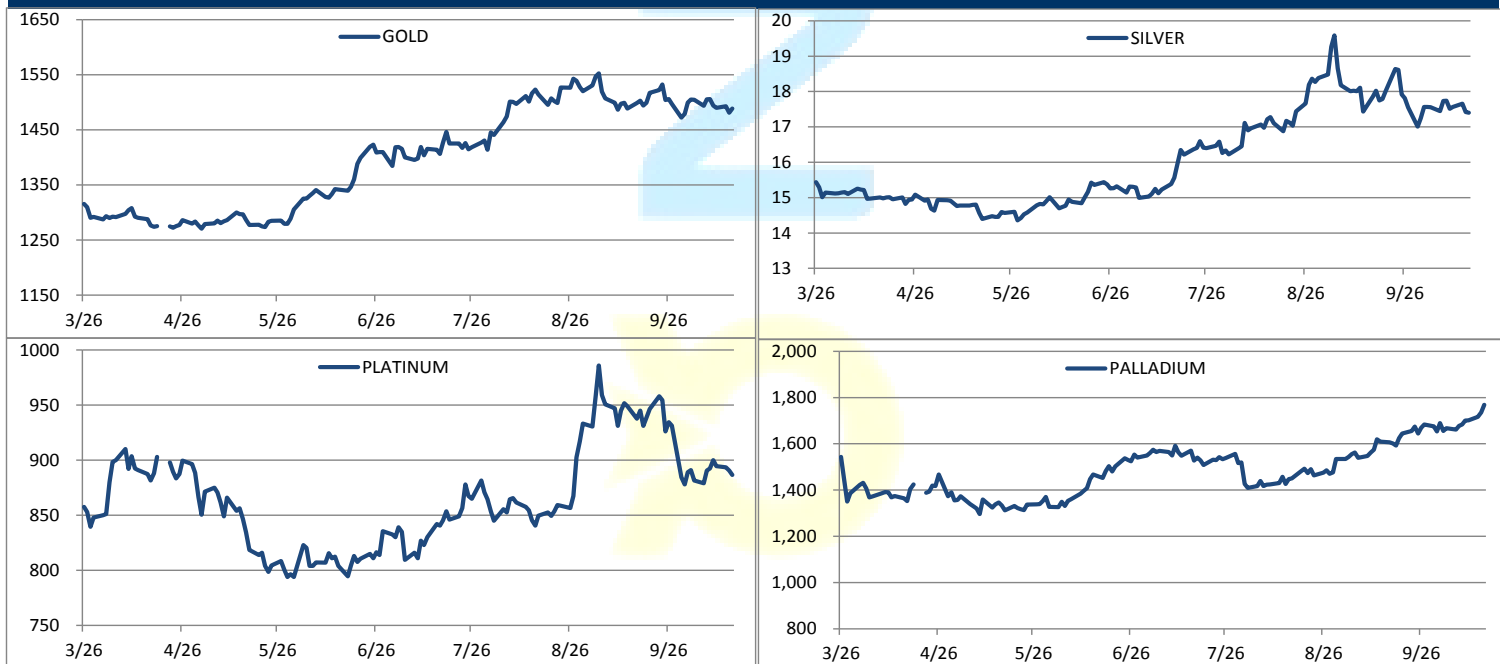
(단위: JPY)

	시가 (OPEN)	고가 (HIGH)	저가 (LOW)	종가 (CLOSE)	변동폭 (CHG)	거래량 (VOL)	미결제 약정(O/I)	
							금일	변동폭
							GOLD AUG20	5170.0
SILVER AUG20	60.4	60.7	60.0	60.7	0.2	25	751	-2
PLATINUM AUG20	3094	3120	3074	3102	1	4187	23017	563
PALLADIUM AUG20	5670	5818	5670	5789	119	83	470	12

4. SHFE Futures

SHFE	전일		금 일				금일 SETTLE	금일 (\$/Toz)	변동폭	금일 (\$/Toz)	거래량
	SETTLE	시가	고가	저가	종가						
	GOLD DEC19	341.85	342.45	343.15	340.85	341.85					

LBMA/LPPM PRECIOUS METAL PRICES



Top News

1. 칠레의 Antofagasta Minerals사는 Los Pelambres 광산의 노조와 근로 계약에 합의했다고 발표했다. 새로운 근로 계약은 1%의 임금 인상과 사이닝 보너스 \$17,000 등의 내용을 포함하고 있다. 지난 7월 Antofagasta는 Los Pelambres 광산의 생산량 증가에 힘입어 2분기 동 생산량이 22% 증가했다고 발표한 바 있다.

2. 중국 대련 거래소의 철광석 선물은 약 3% 이상 하락하며 6주래 최저 수준으로 내려 앉았다. 중국내 최대 철강 생산 도시인 Tangshan시가 2단계 스모그 경보를 발동함에 따라 공장들의 가동률을 낮춰야 할 것이라는 전망이 제기되고 있다. 또한, 세계철강협회가 내년도 중국의 철강 수요가 1% 증가하는 데 그쳐 금년도 7.8% 대비 크게 둔화할 것이라는 전망도 영향을 미친 것으로 보인다.

금일 경제지표 발표

- 유로존 9월 CPI YY	발표:	0.80%	예상:	0.90%	이전:	1.00%
- 미국 주간 MBA 주택용자 신청지수	발표:	0.50%	예상:		이전:	5.20%
- 미국 9월 소매판매 MM	발표:	-0.30%	예상:	0.30%	이전:	0.40%

명일 경제지표 발표

- 미국 9월 주택착공건수	발표:		예상:	1320K	이전:	1364K
- 미국 10월 필라델피아 연준 경기전망	발표:		예상:	7.6	이전:	12.0
- 미국 주간 실업수당 청구건수	발표:		예상:	215K	이전:	210K
- 미국 9월 광공업 생산MM	발표:		예상:	-0.20%	이전:	0.60%

Market Commentary

- 미-중 무역회담 진전 어려울 것으로 보임
- 니켈 실물시장과 금융시장에서 괴리

금일 비철금속 시장도 혼조세로 마감하였다.

전기동의 경우에는 미국과 중국간의 무역 분쟁이 수그러드는 기미가 보이지 않음에 따라 글로벌 경제에 대한 우려가 촉발되면서 가격을 압박하였고, 이에 따라 1주래 저점까지 하락하는 모습을 보였다. IMF는 미국과 중국간의 무역분쟁이 2019년 글로벌 경제 성장률을 지난 2008~2009년 금융위기 이후 가장 둔화시킨 것으로 분석하였다. 그러나 IMF는 미국과 중국 서로에게 부과한 관세들을 철폐한다면 성장률은 반등할 것이라고 덧붙였다. 지난주 미국과 중국은 협상을 약간 진전시키는 모습을 보였으나, 여전히 남아있는 분쟁의 모습이 금융시장의 변동성을 키우고, 비철금속 시장에 악영향을 주고 있는 것으로 보인다. 전문가들은 현재 시장에서는 지난 주에 있었던 무역 협상의 진전에 대한 흥분이 모두 가신 상태고, 이러한 상황에서 앞으로의 협상 진전이 더욱 어려울 수 있다고 판단할 것으로 분석하고 있다. 미-중 무역 문제는 칠레에서 열릴 APEC 포럼에서 트럼프 대통령과 시진핑 주석이 만날때까지 큰 변화가 없을 것으로 보인다.

니켈은 금일 3.5%이상 하락하는 모습을 보이며 장을 마감하였다. 이는 6주래 저점으로 나타났다. 그러나 니켈의 LME재고는 오늘도 하락하며, 약 9만톤으로 지난 2012년 1월 이후 최저로 나타났다. 이처럼 실물시장에서의 니켈의 재고 하락이 금융시장에서의 니켈 가격을 지지해주지 못하는 이유로 전문가들은 글로벌 경제 성장률 위험과 더불어 가격의 하방위험이 나타나는 것으로 분석하고 있고, 앞으로도 이러한 상황은 계속 지속될 것으로 보인다고 밝혔다.

작성자: 글로벌상품영업팀: 이 한 신 / 류 승 관

Compliance Notice

본 자료는 투자자의 이해를 돕기 위해 참고가 되는 정보 제공을 목적으로 작성되었습니다. 당사 고객들에게 배포되는 자료로서 본 조사자료의 내용은 당사의 글로벌상품영업팀에서 신뢰할 수 있는 자료와 정보를 이용하여 작성한 것이나, 당사는 그 정확성이나 완전성을 보장할 수 없습니다. 투자자는 자신의 판단과 책임하에 투자를 하여야 하며, 본 자료는 투자 결과에 대한 법적 책임소재의 증빙자료로 사용될 수 없습니다. 그리고 파생상품은 높은 가격변동성으로 인해 단기간에 투자원금의 전부 또는 상당부분을 손실할 수 있습니다. 본 자료는 당사의 동의 없이 무단으로 복제/전송/인용/배포하는 행위는 법적으로 금지되어 있습니다.