

	전일 증가	금 일				변동폭	Cash - 3M		미결제약정(O/I)	
		시가	고가(B)	저가(A)	증가(A)		BID	ASK	전일	변동폭
전기동(Cash)	5,773.50	5,774.75	5,792.25	5,712.25	5,788.75	15.25				
전기동(3M)	5,804.00	5,804.50	5,822.00	5,742.00	5,818.50	14.50	-33.75	-29.75	286,043	4,550
알루미늄(Cash)	1,719.75	1,715.75	1,720.25	1,701.25	1,712.75	-7.00				
알루미늄(3M)	1,722.00	1,724.50	1,729.00	1,710.00	1,721.50	-0.50	-10.75	-8.75	770,523	1,808
아연	2,421.50	2,421.00	2,439.00	2,393.50	2,414.00	-7.50	23.00	25.00	223,715	2,549
납 (연)	2,173.50	2,178.00	2,178.50	2,129.50	2,137.00	-36.50	-6.75	-4.75	132,707	756
니켈	17,540.00	17,500.00	17,545.00	16,500.00	17,125.00	-415.00	130.00	140.00	276,745	4,382
주석	16,480.00	16,600.00	16,675.00	16,475.00	16,550.00	70.00	-32.00	-22.00	18,486	269

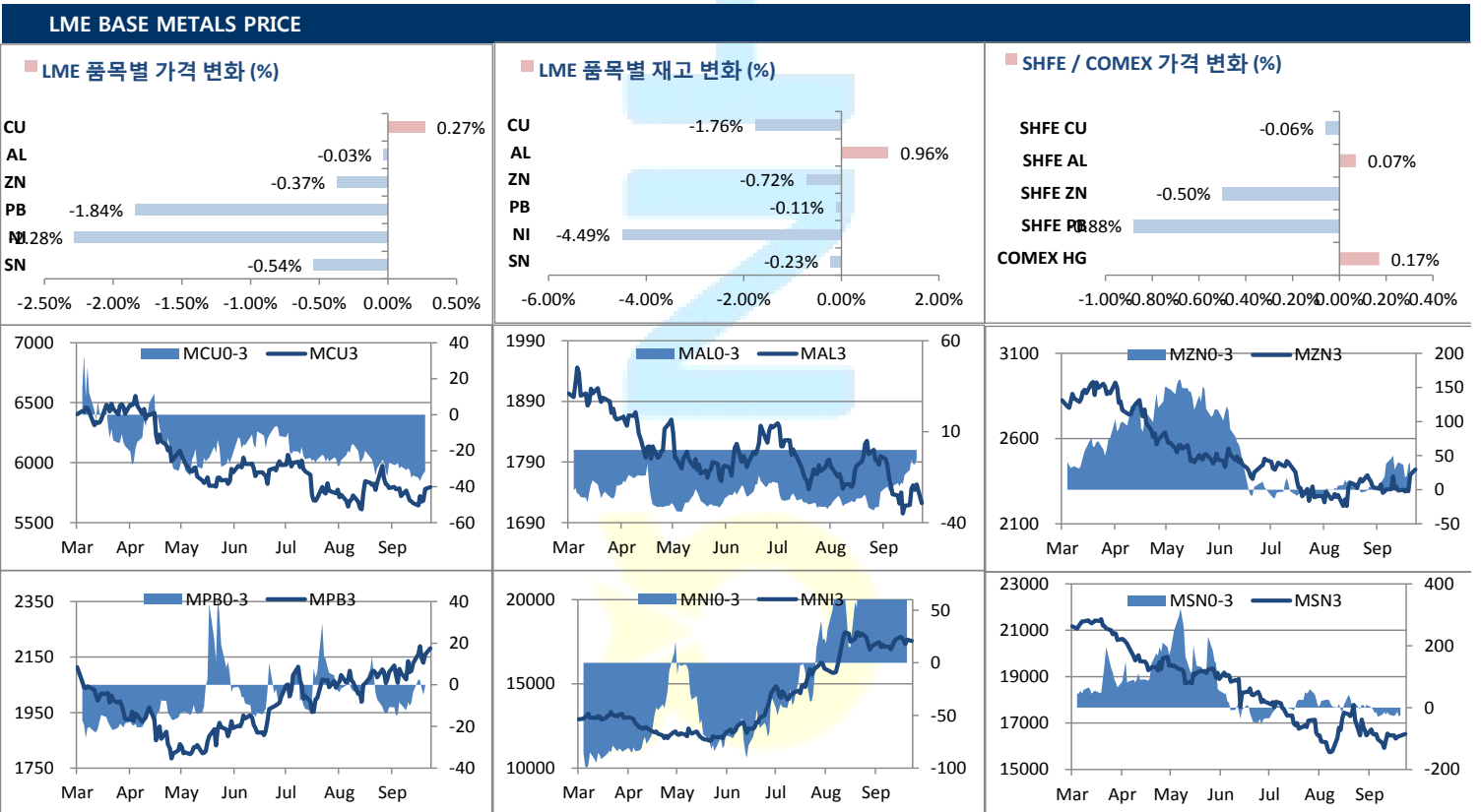
\* Base Metal 증가는 COMEX 종료시점 기준 (LONDON 18시00분)

## 2. LME Official Settlement Prices (AM 2nd Ring)

	금 일		당월평균		전월평균	
	Cash	3M	Cash	Cash	3M	3M
전기동	5718.50	5755.00	5658.05	5745.48	5775.12	5786.25
알루미늄	1704.50	1716.00	1713.85	1749.60	1776.76	1709.25
아연	2432.00	2410.00	2358.05	2319.64	2309.05	2444.00
납 (연)	2129.00	2134.00	2139.70	2070.86	2076.88	2125.25
니켈	17405.00	17230.00	17718.00	17673.10	17562.86	16685.00
주석	16600.00	16600.00	16406.00	16839.76	16834.05	16493.00

## 3. LME Evening Valuation

	LME 정산가 (LONDON 17시00분)				
	Cash	3M	Nov	Dec	Jan
전기동	5786.25	5818.00	5804.25	5813.00	5817.50
알루미늄	1709.25	1720.00	1721.75	1725.25	1719.50
아연	2444.00	2420.00	2447.00	2429.00	2419.75
납 (연)	2125.25	2131.00	2133.25	2131.50	2131.00
니켈	16685.00	16550.00	16615.00	16580.00	16545.00
주석	16493.00	16520.00	16523.00	16528.00	16520.00



4. LME Stocks

	전일 최종재고	반입 (IN)	반출 (OUT)	금일 최종재고	변동폭	ON WRNT	CANCELLED WRNT	CW 변동폭
전기동	282325	0	4975	277350	-4975	199175	78175	-900
알루미늄	974200	13200	3800	983600	9400	810650	172950	-3600
아연	62475	0	450	62025	-450	45200	16825	-150
납 (연)	68925	0	75	68850	-75	66600	2250	-75
니켈	98562	546	4974	94134	-4428	52068	42066	-5538
주석	6605	10	25	6590	-15	6445	145	-25

5. SHFE 재고

\* 상해 재고는 주간 단위로 업데이트 됩니다.

	09/30 재고	변동량	변동율	10/11 재고
전기동	118108	16401	13.89%	134509
알루미늄	313911	5962	1.90%	319873
아연	64095	6077	9.48%	70172
납 (연)	15506	116	0.75%	15622

6. SHFE/ COMEX

기준환율 USD/CNY = 7.0715

SHFE	전일 SETTLE	시가	고가	저가	종가	금일 SETTLE	(\$/Ton)	변동폭	(\$/Ton)	거래량
Shanghai Futures Exchange (SHFE)										
(단위:CNY)										
CU DEC19	46,920.00	46800	47060	46730	47020	47050	6653.47	130	18.38	61,788
AL NOV19	13,850.00	13740	13770	13725	13770	13760	1945.84	-90	-12.73	16,546
ZN NOV19	18,970.00	18925	18980	18880	18945	19040	2692.50	70	9.90	44,874
PB NOV19	16,920.00	16845	16865	16725	16815	16965	2399.07	45	6.36	14,794
NI NOV19	136,990.00	136210	137640	132770	135250	137650	19465.46	660	93.33	264,754
SN JAN20	136,390.00	137350	137700	136180	136940	137160	19396.17	770	108.89	15,044
COMEX										
CU DEC19	2.6340	2.6275	2.6345	2.5940	2.6325	2.6325	5803.66	0.0045	9.92	55,984

7. SHFE-LME SPREAD

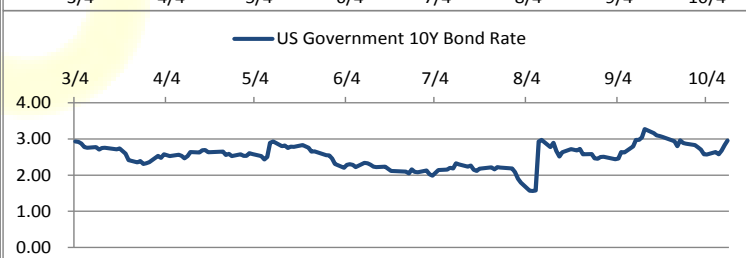
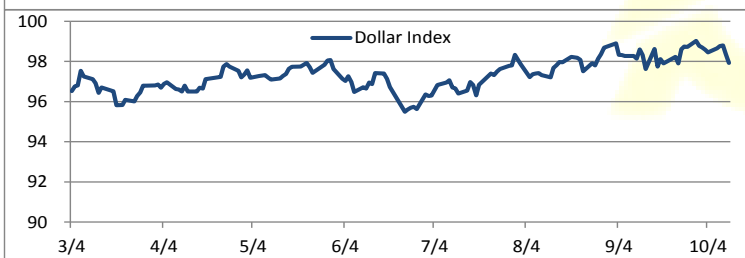
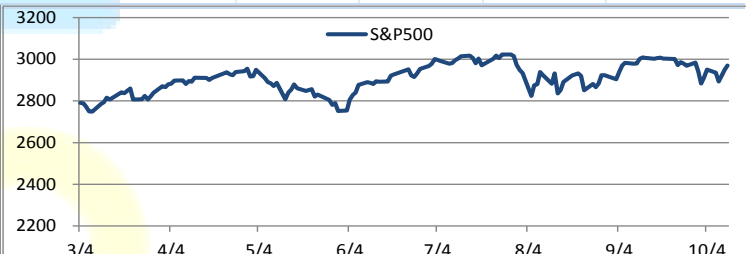
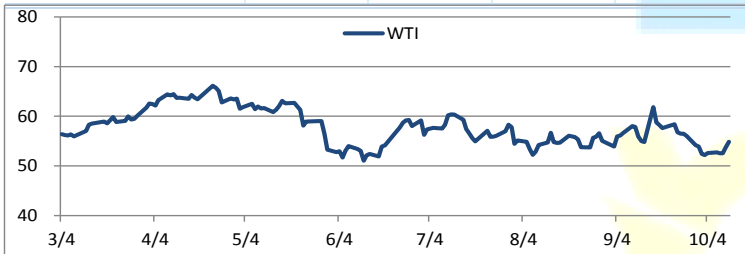
	CNY=	LME 3M (CNY)	LME 최근월물 (CNY)	증치세	LME 3M (CNY incl. 증치세)	LME 최근월물 (CNY incl. 증치세)	SHFE 3개월물	SHFE 최근월물	SHFE-LME 최근월물 (USD)
CU	7.07	41060	41051	13%	46398	46388	47080	47050	93.63
AL	7.07	12190	12177	13%	13774	13760	13745	13735	-3.58
ZN	7.07	17130	17307	13%	19357	19557	19060	19060	-70.20
PB	7.07	15273	15088	13%	17259	17049	16765	16860	-26.72
NI	7.07	123169	117511	13%	139181	132788	135990	136650	546.09
SN	7.07	117688	116861	13%	132988	132052	137160	136750	664.19

Market Factors

1. 주요시장 DATA

Updated at : 02:20:14 AM

	S&P	다우존스	미국채 (10Y)	WTI	달러/원	유로화	일본엔화	호주달러	남아공화	LMEX
증가	2967.79	26831.93	130 7/32	53.40	1184.00	1.1029	108.4100	0.6776	14.7882	2796.80
전일비	-2.48	15.34	11/32	-1.30	3.55	-0.0021	-0.03	0.00	0.03	-13.4000
%CHG	-0.08 %	0.06 %	0.25 %	-2.38 %	0.30 %	-0.19 %	-0.03 %	-0.38 %	0.20 %	-0.48 %



Precious Metals

1. Spot Precious Metals (LBMA/ LPPM)

(단위: USD)

	SPOT			LBMA / LPPM Price(구 London Fix)	
	현재가 (ASK)	고가	저가	AM	PM
	GOLD	1493.14	1497.00	1483.15	1494.20
SILVER	17.69	17.70	17.44	17.61	
PLATINUM	895.79	901.00	890.70	891.00	898.00
PALLADIUM	1719.11	1720.97	1690.00	1701.00	1697.00

2. COMEX Futures

(단위: USD)

	시가 (OPEN)	고가 (HIGH)	저가 (LOW)	종가 (CLOSE)	변동폭 (CHG)	거래량 (VOL)	미결제 약정(O/I)		거래소 재고	
							금일	변동폭	금일재고	변동폭
							GOLD DEC19	1492	1501.50	1487.10
SILVER DEC19	17.59	17.74	17.46	17.71	0.17	43750	155540	-1199	314111220	1291597
PLATINUM JAN20	900	906.10	894.50	899.70	-0.60	9592	80320	560	164713	0
PALLADIUM DEC19	1668	1688.60	1657.30	1683.20	13.10	2682	22425	79	52249	0

3. TOCOM Futures

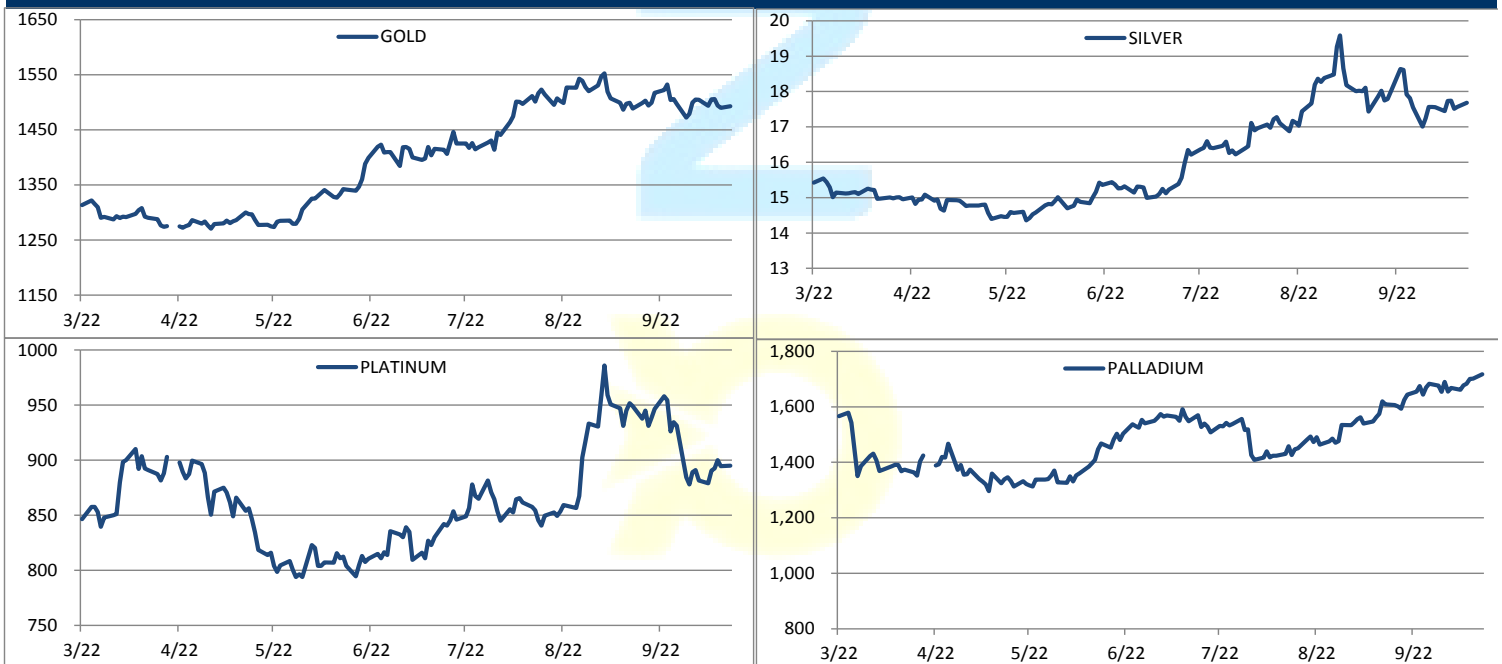
(단위: JPY)

	시가 (OPEN)	고가 (HIGH)	저가 (LOW)	종가 (CLOSE)	변동폭 (CHG)	거래량 (VOL)	미결제 약정(O/I)	
							금일	변동폭
							GOLD AUG20	5198.0
SILVER AUG20	61.3	61.4	60.5	61.2	0.1	36	752	6
PLATINUM AUG20	3144	3155	3093	3120	-19	6336	22744	-626
PALLADIUM AUG20	5552	5573	5512	5540	0	26	478	23

4. SHFE Futures

SHFE	전일		금 일				금일 SETTLE	금일 (\$/Toz)	변동폭	금일 (\$/Toz)	거래량
	SETTLE	시가	고가	저가	종가						
	GOLD DEC19	345.10	341.75	342.35	341.00	341.85					

LBMA/LPPM PRECIOUS METAL PRICES



### Top News

1. 중국 광산회사 MMG가 소유한 페루 Las Bambas 광산은 지난 목요일 고객들에 불가항력을 선언했다고 알려졌다. 해당 광산은 반광산 시위대에 의해 지난 9월 22일부터 도로가 점거되어 생산에 필요한 원료 공급을 받지 못하고 있는 상황이었다. Las Bambas 광산은 지난해 385,000톤을 생산해 페루 전체 동 생산량의 16%를 차지했으며 금년도 385,000~405,000톤을 생산할 계획이었다.
2. 중국의 9월 동 수입량은 445,000톤으로 전월 404,000톤 대비 10.15% 증가했다. 중국 내 동 가격 상승으로 수입이 증가한 것으로 보인다고 Antaiki의 애널리스트 Yang Changhua는 언급했다. copper conc 수입은 1.581백만톤으로 전월 1.815백만톤 대비 12.9% 감소했다. 한편, 알루미늄 수출량은 435,000톤으로 전월 466,000톤 대비 6.7% 감소했다.

### 금일 경제지표 발표

- 중국 9월 수입 YY	발표:	-8.50%	예상:	-6.00%	이전:	-5.60%
- 중국 9월 수출 YY	발표:	-3.20%	예상:	-2.80%	이전:	-1.00%
- 중국 9월 무역수지	발표:	\$39.65b	예상:	\$34.75b	이전:	\$34.78b

### 명일 경제지표 발표

- 미국 10월 제조업지수(뉴욕주)	발표:	4.0	예상:	1.0	이전:	2.0
- 독일 10월 ZEW 서베이 현재상황	발표:		예상:	-23.6	이전:	-19.9
- 독일 10월 ZEW 서베이 예상	발표:		예상:	-26.4	이전:	-22.5
- 중국 9월 CPI YY	발표:		예상:	2.90%	이전:	2.80%
- 중국 9월 PPI YY	발표:		예상:	-1.20%	이전:	-0.80%
- 미국 9월 월간재정수지	발표:		예상:	\$83.0 b	이전:	\$119.1b

### Market Commentary

- 중국 무역 데이터 예상치 하회로 전기동 압박
- 트레이더들 대량의 니켈 재고 delivery 물량 예측에 따라 대량 매도세

금일 비철금속 시장은 혼조세로 장을 마감하였다. 대부분의 비철금속은 보험권에서 마감한 것으로 나타났다.

전기동 가격은 박스권에서 움직이는 모습을 보여주었는데, 장시작과 더불어 중국의 무역 데이터가 예상치를 하회하여 발표되면서 중국 수요에 대한 우려가 강화되는 모습을 보였다 이에 따라 전기동 가격은 아시아 시장에서 하락세로 시작하였지만, 이후 유럽시장이 시작되면서 하락폭을 만회하면서 결국 강보험권에서 금일 거래를 마감하였다. 전문가들은 미중 무역 회담이 긍정적인 방향으로 가고 있으나, 현재 나타난 무역 데이터는 중국 내외부의 수요가 약세인 것으로 판단된다고 밝혔다. 그러나 중국의 구리 정광 수입의 상승세는 전기동 가격을 일부 지지하는 요소라고 밝히고 있다.

금일 발표된 중국의 무역 데이터는 모두 예상치를 하회하면서 수출과 수입이 각각 -3.2%, -8.5%로 발표되었는데, 수출 데이터의 하락세는 점점 더 빨라지는 모습을 보였고, 수입은 5개월 연속으로 하락하는 모습을 보였다. 한편, 미국과 중국의 무역분쟁은 지난 금요일 트럼프 대통령이 중국과의 분쟁을 끝내기 위한 1단계 합의를 언급하면서 분쟁해결의 모습을 보이는 듯하였지만, 중국이 1단계 합의 이전에 더욱 많은 대화를 원한다는 소식이 나옴에 따라 앞으로 1단계 합의에 도달하기 위해서는 아직 해결해야 될 부분이 있는 것으로 보인다.

금일 니켈은 1%가 넘는 하락세로 장을 마감하였다. 니켈은 장중 대부분 보험권에서 움직임을 보였으나, 트레이더들이 대량의 재고 delivery 물량이 나올 것을 기대하면서 4th ring이 시작됨과 동시에 대량의 매도물량을 내놓으면서 단시간에 5.5%이상까지 하락하는 모습을 보이기도 하였다. 그러나 이후 하락세를 만회하면서 1% 하락세로 마감한 것으로 보인다.

작성자: 글로벌상품영업팀: 이 한 신 / 류 승 관

### Compliance Notice

본 자료는 투자자의 이해를 돕기 위해 참고가 되는 정보 제공을 목적으로 작성되었습니다. 당사 고객들에게 배포되는 자료로서 본 조사자료의 내용은 당사의 글로벌상품영업팀에서 신뢰할 수 있는 자료와 정보를 이용하여 작성한 것이나, 당사는 그 정확성이나 완전성을 보장할 수 없습니다. 투자자는 자신의 판단과 책임하에 투자를 하여야 하며, 본 자료는 투자 결과에 대한 법적 책임소재의 증빙자료로 사용될 수 없습니다. 그리고 파생상품은 높은 가격변동성으로 인해 단기간에 투자원금의 전부 또는 상당부분을 손실할 수 있습니다. 본 자료는 당사의 동의 없이 무단으로 복제/전송/인용/배포하는 행위는 법적으로 금지되어 있습니다.