

## Base Metals

	전일 증가	금 일				변동폭	Cash - 3M		미결제약정(O/I)	
		시가	고가(B)	저가(A)	종가(A)		BID	ASK	전일	변동폭
전기동(Cash)	5,781.50	5,775.25	5,802.75	5,731.75	5,748.25	-33.25				
전기동(3M)	5,808.00	5,807.00	5,834.50	5,763.50	5,780.00	-28.00	-35.75	-31.75	282,982	-2,361
알루미늄(Cash)	1,798.25	1,792.75	1,803.75	1,789.25	1,790.25	-8.00				
알루미늄(3M)	1,821.00	1,819.00	1,830.00	1,815.50	1,816.50	-4.50	-30.25	-26.25	779,204	4,034
아연	2,345.00	2,340.00	2,376.00	2,332.50	2,355.00	10.00	-4.50	-2.50	236,084	-490
납 (연)	2,090.00	2,098.50	2,109.00	2,076.00	2,086.00	-4.00	-4.50	-2.50	118,925	-1,210
니켈	17,960.00	17,995.00	18,200.00	17,790.00	17,860.00	-100.00	97.00	99.00	283,942	-2,768
주석	17,425.00	17,325.00	17,750.00	17,265.00	17,595.00	170.00	11.00	21.00	18,552	36

\* Base Metal 증가는 COMEX 종료시점 기준 (LONDON 18시00분)

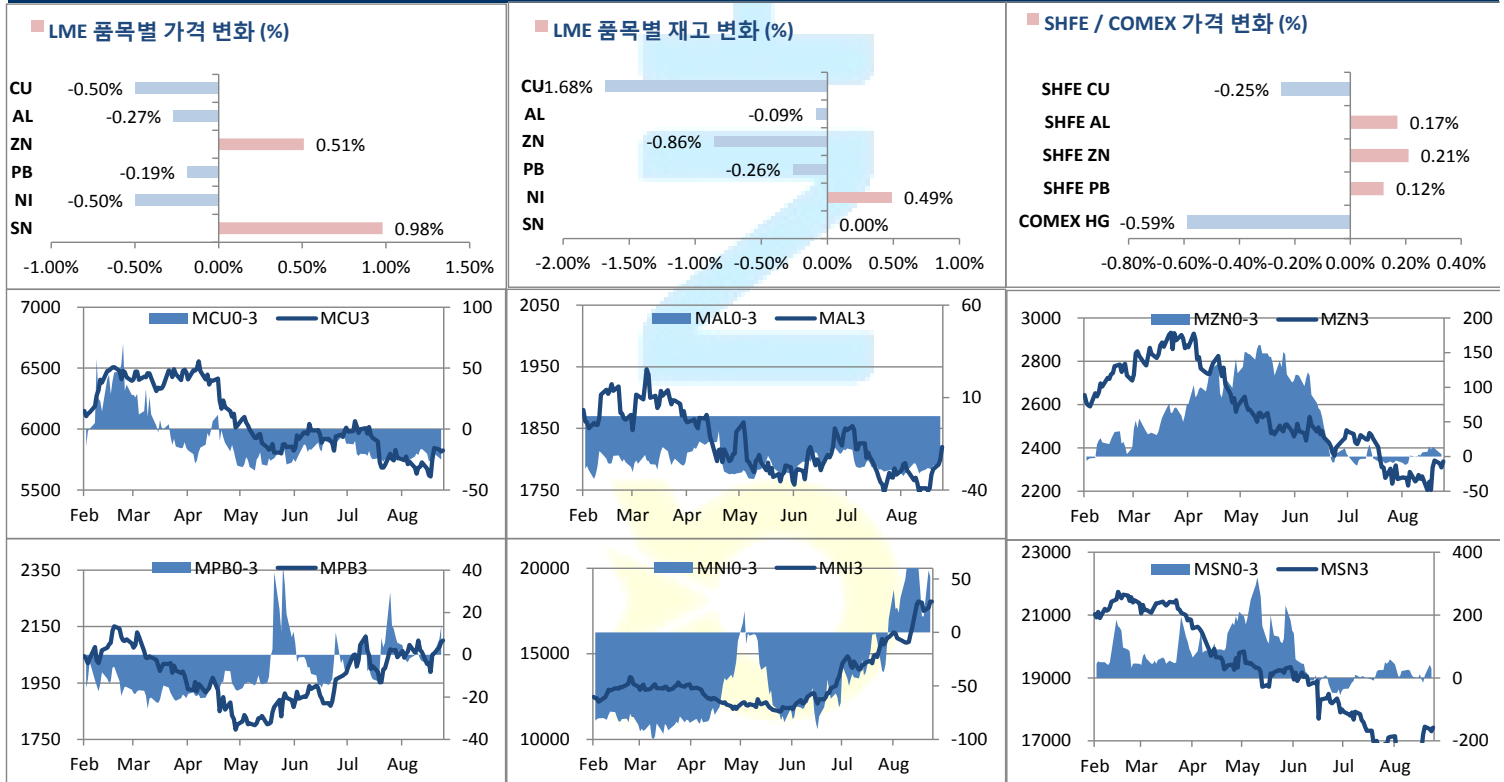
## 2. LME Official Settlement Prices (AM 2nd Ring)

	금 일		당월평균		전월평균	
	Cash	3M	Cash	Cash	3M	3M
전기동	5765.00	5795.00	5706.13	5707.98	5733.79	5738.75
알루미늄	1792.50	1823.00	1752.38	1740.93	1771.12	1796.75
아연	2364.50	2368.00	2294.31	2275.14	2278.50	2359.50
납 (연)	2102.00	2106.00	2054.75	2043.19	2041.62	2089.50
니켈	18330.00	18185.00	17973.75	15682.14	15667.38	17952.00
주석	17400.00	17325.00	17116.25	16577.14	16566.90	17791.00

## 3. LME Evening Valuation

	LME 정산가 (LONDON 17시00분)				
	Cash	3M	Sep	Oct	Nov
전기동	5738.75	5772.50	5744.75	5760.25	5768.25
알루미늄	1796.75	1825.00	1800.00	1812.00	1822.50
아연	2359.50	2363.00	2361.50	2363.50	2365.00
납 (연)	2089.50	2093.00	2087.50	2092.50	2094.00
니켈	17952.00	17850.00	17955.00	17940.00	17895.00
주석	17791.00	17775.00	17795.00	17810.00	17795.00

## LME BASE METALS PRICE



4. LME Stocks

	전일 최종재고	반입 (IN)	반출 (OUT)	금일 최종재고	변동폭	ON WRNT	CANCELLED WRNT	CW 변동폭
전기동	310450	0	5225	305225	-5225	228400	76825	-5225
알루미늄	916825	0	825	916000	-825	707400	208600	-825
아연	63975	0	550	63425	-550	40025	23400	-350
납 (연)	76400	0	200	76200	-200	69950	6250	-200
니켈	155910	1428	666	156672	762	83346	73326	4188
주석	6955	0	0	6955	0	6405	550	0

5. SHFE 재고

\* 상해 재고는 주간 단위로 업데이트 됩니다.

	08/30 재고	변동량	변동율	09/06 재고
전기동	143876	18183	12.64%	162059
알루미늄	361977	-9578	-2.65%	352399
아연	72062	7732	10.73%	79794
납 (연)	31079	-5081	-16.35%	25998

6. SHFE/ COMEX

기준환율 USD/CNY = 7.1182

SHFE	전일 SETTLE	시가	고가	저가	종가	금일 SETTLE	(\$/Ton)	변동폭	(\$/Ton)	거래량
Shanghai Futures Exchange (SHFE)										
(단위:CNY)										
CU NOV19	47,390.00	47240	47290	47010	47110	47230	6635.10	-160	-22.48	52,302
AL NOV19	14,380.00	14420	14470	14390	14415	14390	2021.58	10	1.40	64,390
ZN NOV19	19,025.00	19315	19375	19155	19175	19135	2688.18	110	15.45	146,960
PB OCT19	17,405.00	17390	17415	17330	17410	17390	2443.03	-15	-2.11	14,470
NI NOV19	143,240.00	144200	144530	142020	142980	143330	20135.71	90	12.64	679,236
SN JAN20	140,160.00	140110	142360	139500	141750	140060	19676.32	-100	-14.05	51,388
COMEX										
CU DEC19	2.6145	2.6230	2.6380	2.6005	2.6125	2.6125	5759.57	-0.0155	-34.17	50,120

7. SHFE-LME SPREAD

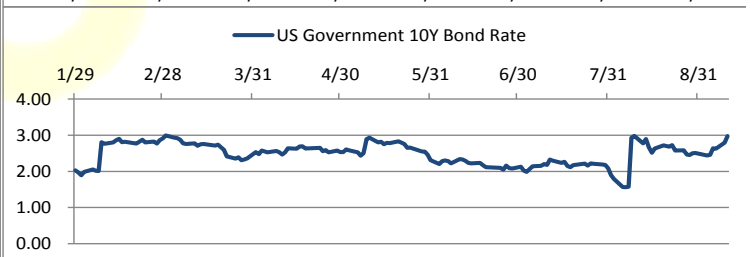
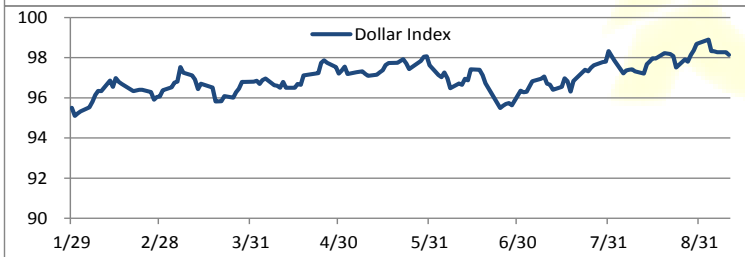
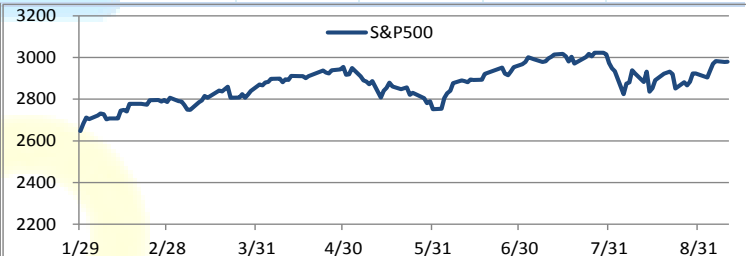
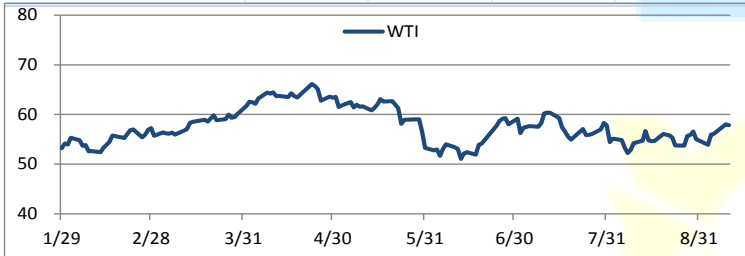
	CNY=	LME 3M (CNY)	LME 최근월물 (CNY)	증치세	LME 3M (CNY incl.증치세)	LME 최근월물 (CNY incl.증치세)	SHFE 3개월물	SHFE 최근월물	SHFE-LME 최근월물 (USD)
CU	7.12	41318	40889	13%	46689	46204	47240	47200	139.88
AL	7.12	12968	12812	13%	14654	14477	14350	14400	-10.85
ZN	7.12	16737	16808	13%	18913	18993	19110	19140	20.61
PB	7.12	14908	14858	13%	16846	16790	17135	17390	84.36
NI	7.12	128473	127797	13%	145174	144410	143290	143200	-170.01
SN	7.12	123028	126658	13%	139021	143123	139870	138650	-628.47

Market Factors

1. 주요시장 DATA

Updated at : 03:08:01 AM

	S&P	다우존스	미국채 (10Y)	WTI	달러/원	유로화	일본엔화	호주달러	남아공화	LMEX
증가	2994.49	27048.80	129 11/32	56.01	1192.22	1.1008	107.7900	0.6860	14.7268	2834.10
전일비	15.10	139.37	- 8/32	-1.39	-0.74	-0.0036	0.35	0.00	0.06	-11.0000
%CHG	0.51 %	0.52 %	-0.18 %	-2.42 %	-0.06 %	-0.33 %	0.32 %	-0.09 %	0.40 %	-0.39 %



## Precious Metals

### 1. Spot Precious Metals (LBMA/ LPPM)

(단위: USD)

	SPOT			LBMA / LPPM Price(구 London Fix)	
	현재가 (ASK)	고가	저가	AM	PM
	GOLD	1494.78	1497.13	1485.40	1493.65
SILVER	18.09	18.24	17.91	18.17	
PLATINUM	939.88	944.16	930.75	939.00	940.00
PALLADIUM	1571.63	1590.00	1558.91	1562.00	1584.00

### 2. COMEX Futures

(단위: USD)

	시가 (OPEN)	고가 (HIGH)	저가 (LOW)	종가 (CLOSE)	변동폭 (CHG)	거래량 (VOL)	미결제 약정(O/I)		거래소 재고	
							금일	변동폭	금일재고	변동폭
							GOLD DEC19	1494	1505.60	1492.90
SILVER DEC19	18.10	18.34	17.97	18.17	-0.02	79019	170836	-452	313072834	855951
PLATINUM OCT19	933	947.20	932.40	941.20	4.60	16209	69845	-1276	168450	0
PALLADIUM DEC19	1554	1584.60	1549.60	1562.20	8.10	4144	20210	203	61820	1424

### 3. TOCOM Futures

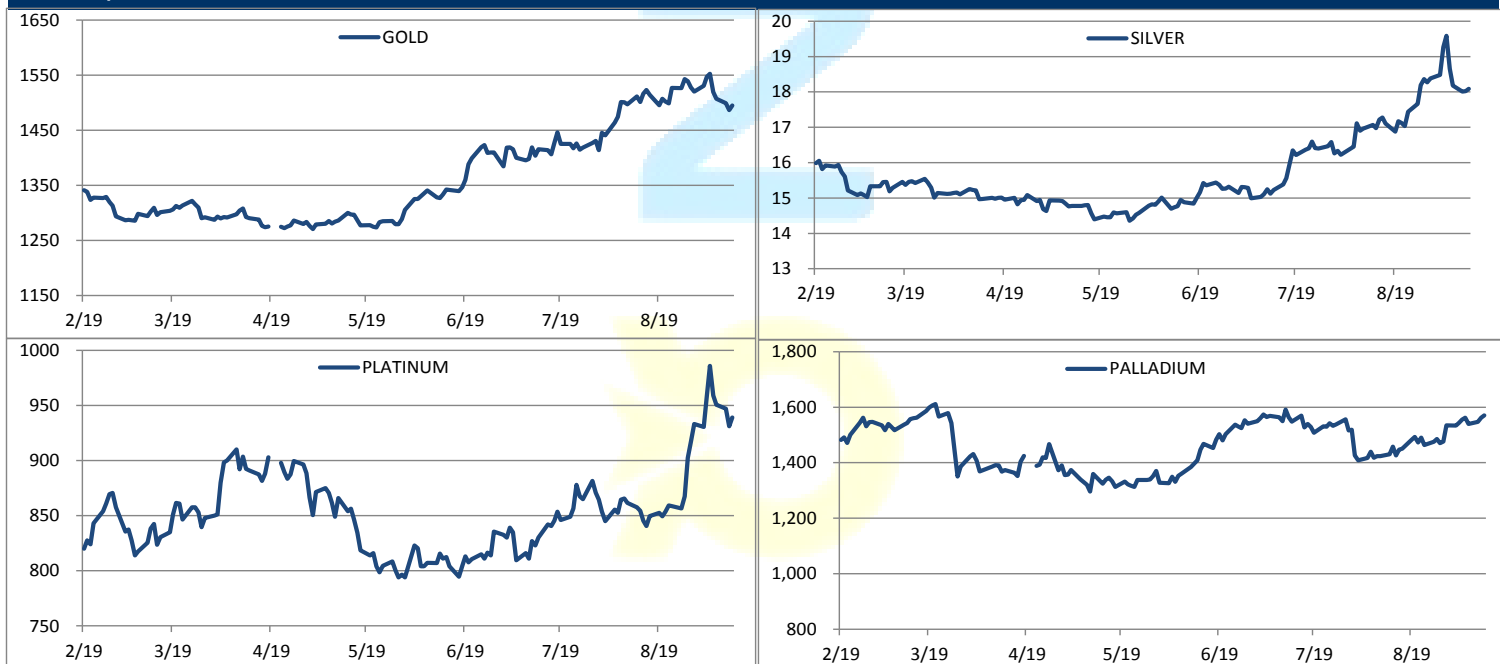
(단위: JPY)

	시가 (OPEN)	고가 (HIGH)	저가 (LOW)	종가 (CLOSE)	변동폭 (CHG)	거래량 (VOL)	미결제 약정(O/I)	
							금일	변동폭
							GOLD AUG20	5153.0
SILVER AUG20	62.7	62.7	62.3	62.6	-0.3	13	322	8
PLATINUM AUG20	3246	3264	3237	3248	-10	4280	17009	186
PALLADIUM AUG20	5197	5235	5175	5175	-22	78	210	40

### 4. SHFE Futures

SHFE	전일		금 일				금일 SETTLE	금일 (\$/Toz)	변동폭	금일 (\$/Toz)	거래량
	SETTLE	시가	고가	저가	종가						
	GOLD DEC19	346.95	345.85	346.65	344.10	345.65					

### LBMA/LPPM PRECIOUS METAL PRICES



### Top News

1. 광산 협회 관계자는 화요일 페루 전역에서 시작된 광산 노동자 연합의 무기한 파업이 페루의 전기동, 아연, 및 은의 생산에 큰 차질을 주지는 못할 것이라고 밝혔다. 남미 광산 전체를 아우르는 National Society of Mining, Petroleum, and Energy (SNMPE)는 광산 노동자 연합의 파업이 작업자들의 적극적인 참여를 이끌어내지 못했다고 말하며 파업을 "실패"라고 평가한 것으로 전해졌다.
2. 필리핀 니켈 광산들이 내년 니켈 생산량을 늘리기 위한 준비가 한창이지만, 필리핀 니켈 협회 회장인 Dante Bravo는 약 500만톤을 생산했던 2014년과 같지는 않을 것이라는 의견을 내놓았다. 정부 차원에서 생산량에 제한을 두고 있으며, 새로운 광산의 오픈 소식도 아직은 없는 것을 이유로 들었다. 또한, 필리핀에서는 보통 4월부터 10월 말까지 채광 작업이 이루어지는 데, 이 기간에 큰 비와 강풍이 부는 경우들이 많아 날씨 요소도 채광 및 운송을 제한하는 요소로 작용할 수 있다는 의견도 있었다.

### 금일 경제지표 발표

- 미국 주간 MBA 주택융자 신청지수	발표:	2.00%	예상:	-	이전:	-3.10%
- 미국 8월 PPI 최종수요 MM	발표:	0.10%	예상:	0.00%	이전:	0.20%
- 미국 7월 도매재고 전월비	발표:	0.20%	예상:	0.20%	이전:	0.20%
- 중국 8월 통화공급 M2 YY	발표:	8.20%	예상:	8.20%	이전:	8.10%

### 명일 경제지표 발표

- 독일 8월 CPI YY	발표:		예상:	1.40%	이전:	1.40%
- 유럽중앙은행 주요 채용자 금리	발표:		예상:	0.00%	이전:	0.00%
- 미국 8월 CPI MM	발표:		예상:	0.10%	이전:	0.30%
- 미국 신규 실업수당 청구건수	발표:		예상:	215K	이전:	217K
- 블룸버그 소비자 만족도	발표:		예상:		이전:	63.4

### Market Commentary

- 중국 자동차 판매 부진으로 비철금속 압박
- 니켈 공급부족으로 cash to 3m spread 10년래 최대

금일 비철금속 시장도 혼조세로 장을 마감하였다.

전기동 가격은 중국의 자동차 판매 지표의 부진에 따라 중국의 비철 수요약세가 우려되면서 가격을 압박한 것으로 분석된다. 금일 발표된 중국의 자동차 판매는 8월 전년대비 6.9%가 하락하면서 14개월 연속으로 하락하는 모습을 보였다. 또한 신에너지 자동차의 판매는 2개월 연속으로 하락했다고 중국 자동차 제조사협회 밝혔다. 이러한 중국 자동차 판매 부진으로 인해 비철금속 시장에서는 중국의 비철 수요에 대한 우려가 촉발되면서 가격을 압박하였다. 이러한 분위기 속에서 전기동은 금일 0.5% 정도 하락하면서 이번달 초에 도달한 2년래 최저점인 톤당 \$5518을 향해 가고 있는 상황이다. 전문가들은 미국과 중국의 무역회담의 합의 등 매크로에서 특별한 이슈가 없는 이상 이 정도의 수준에서 전기동 가격은 횡보할 것으로 전망하고 있다.

니켈의 경우에는 금일 0.5%정도 하락하는 약보합세로 장을 마감하였는데, 그럼에도 불구하고 공급부족으로 인해 cash to 3m spread가 10년래 최대인 톤당 \$107 까지 벌어지는 모습을 보였다. 이를 반영하듯 니켈의 LME재고도 하락세를 보이고 있는데, 현재 니켈의 on warrant 재고는 83,346톤으로 2018년 초 250,000톤에서 지속적으로 하락하였고, 현재 2011년 이후 최저치를 보이고 있다. 니켈은 이달 인도네시아의 내년 수출금지 이슈로 인해 급등하면서 5년래 고점에 도달하기도 하였는데, 현재에는 그 수준에서 소폭 조정받은 상황이다. 이러한 상황에서 필리핀의 니켈생산 업체들은 니켈 정광을 더욱 많이 생산할 것이라는 계획을 내비치기도 하였지만 자신들의 생산 능력이 제한적이기 때문에 시장에 큰 영향은 없을 것으로 보인다.

작성자: 글로벌상품영업팀 송영우 / 류승관

### Compliance Notice

본 자료는 투자자의 이해를 돕기 위해 참고가 되는 정보 제공을 목적으로 작성되었습니다. 당사 고객들에게 배포되는 자료로서 본 조사자료의 내용은 당사의 글로벌상품영업팀에서 신뢰할 수 있는 자료와 정보를 이용하여 작성한 것이나, 당사는 그 정확성이나 완전성을 보장할 수 없습니다. 투자자는 자신의 판단과 책임하에 투자를 하여야 하며, 본 자료는 투자 결과에 대한 법적 책임소재의 증빙자료로 사용될 수 없습니다. 그리고 파생상품은 높은 가격변동성으로 인해 단기간에 투자원금의 전부 또는 상당부분을 손실할 수 있습니다. 본 자료는 당사의 동의 없이 무단으로 복제/전송/인용/배포하는 행위는 법적으로 금지되어 있습니다.