

Base Metals

	전일 증가	금 일				변동폭	Cash - 3M		미결제약정(O/I)	
		시가	고가(B)	저가(A)	종가(A)		BID	ASK	전일	변동폭
전기동(Cash)	5,789.00	5,791.50	5,820.50	5,735.00	5,781.50	-7.50				
전기동(3M)	5,812.00	5,818.00	5,847.00	5,761.50	5,808.00	-4.00	-30.50	-26.50	285,343	-1,765
알루미늄(Cash)	1,774.75	1,775.25	1,802.25	1,773.25	1,798.25	23.50				
알루미늄(3M)	1,798.00	1,798.00	1,825.00	1,796.00	1,821.00	23.00	-26.75	-22.75	775,170	2,635
아연	2,305.50	2,310.50	2,350.00	2,282.50	2,345.00	39.50	2.50	4.50	236,574	-3,025
납 (연)	2,093.50	2,093.00	2,110.00	2,081.50	2,090.00	-3.50	4.00	6.00	120,135	-762
니켈	18,140.00	18,300.00	18,340.00	17,880.00	17,960.00	-180.00	78.00	88.00	286,710	-441
주석	17,295.00	17,275.00	17,425.00	17,205.00	17,425.00	130.00	5.00	15.00	18,516	-104

* Base Metal 증가는 COMEX 종료시점 기준 (LONDON 18시00분)

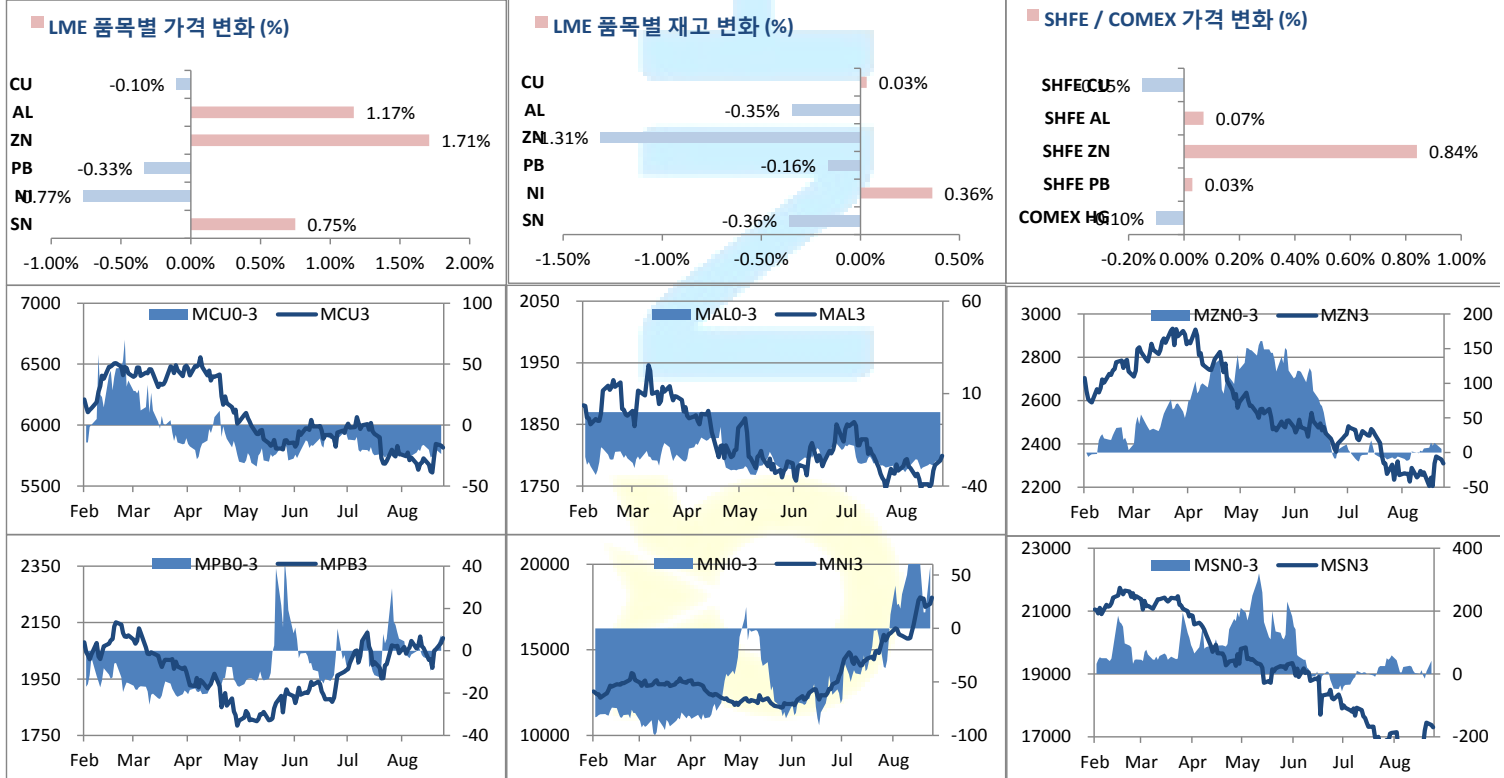
2. LME Official Settlement Prices (AM 2nd Ring)

	금 일		당월평균		전월평균	
	Cash	3M	Cash	Cash	3M	3M
전기동	5738.00	5767.00	5697.71	5707.98	5733.79	5796.50
알루미늄	1776.00	1804.00	1746.64	1740.93	1771.12	1795.25
아연	2298.00	2296.00	2284.29	2275.14	2278.50	2341.50
납 (연)	2104.00	2100.00	2048.00	2043.19	2041.62	2105.50
니켈	18065.00	18000.00	17922.86	15682.14	15667.38	18128.00
주석	17350.00	17300.00	17075.71	16577.14	16566.90	17430.00

3. LME Evening Valuation

	LME 정산가 (LONDON 17시00분)				
	Cash	3M	Sep	Oct	Nov
전기동	5796.50	5825.00	5802.50	5816.00	5822.00
알루미늄	1795.25	1820.00	1799.00	1809.50	1818.50
아연	2341.50	2338.00	2344.00	2343.00	2341.50
납 (연)	2105.50	2100.50	2100.50	2101.50	2102.00
니켈	18128.00	18045.00	18130.00	18125.00	18075.00
주석	17430.00	17420.00	17435.00	17450.00	17435.00

LME BASE METALS PRICE



4. LME Stocks

	전일 최종재고	반입 (IN)	반출 (OUT)	금일 최종재고	변동폭	ON WRNT	CANCELLED WRNT	CW 변동폭
전기동	310350	7175	7075	310450	100	228400	82050	-9600
알루미늄	920000	0	3175	916825	-3175	707400	209425	-3175
아연	64825	0	850	63975	-850	40225	23750	-725
납 (연)	76525	0	125	76400	-125	69950	6450	925
니켈	155346	708	144	155910	564	86772	69138	-144
주석	6980	0	25	6955	-25	6405	550	-25

5. SHFE 재고

* 상해 재고는 주간 단위로 업데이트 됩니다.

	08/30 재고	변동량	변동율	09/06 재고
전기동	143876	18183	12.64%	162059
알루미늄	361977	-9578	-2.65%	352399
아연	72062	7732	10.73%	79794
납 (연)	31079	-5081	-16.35%	25998

6. SHFE/ COMEX

기준환율 USD/CNY =

7.1132

SHFE	전일	금 일				금일 SETTLE	(\$/Ton)	변동폭	(\$/Ton)	거래량
	SETTLE	시가	고가	저가	종가					
Shanghai Futures Exchange (SHFE)										
(단위:CNY)										
CU NOV19	47,400.00	47100	47400	47060	47320	47390	6662.26	-10	-1.41	62,262
AL NOV19	14,405.00	14370	14410	14350	14390	14380	2021.59	-25	-3.51	55,668
ZN NOV19	18,995.00	18980	19205	18925	19185	19025	2674.60	30	4.22	150,818
PB OCT19	17,470.00	17460	17485	17395	17410	17405	2446.86	-65	-9.14	12,612
NI NOV19	140,290.00	143430	144130	143030	143800	143240	20137.21	2950	414.72	770,714
SN JAN20	140,310.00	140420	140720	139700	140460	140160	19704.21	-150	-21.09	17,796
COMEX										
CU DEC19	2.6280	2.6275	2.6430	2.6025	2.6250	2.6250	5787.13	-0.0025	-5.51	52,838

7. SHFE-LME SPREAD

	CNY=	LME 3M (CNY)	LME 최근월물 (CNY)	증치세	LME 3M (CNY incl. 증치세)	LME 최근월물 (CNY incl. 증치세)	SHFE 3개월물	SHFE 최근월물	SHFE-LME 최근월물 (USD)
CU	7.11	41497	41245	13%	46892	46607	47400	47360	106.00
AL	7.11	12805	12787	13%	14470	14450	14330	14390	-8.42
ZN	7.11	16452	16661	13%	18590	18827	18990	19035	29.21
PB	7.11	14867	14931	13%	16799	16872	17180	17405	75.05
NI	7.11	128976	128870	13%	145743	145623	143140	143110	-353.53
SN	7.11	122970	123930	13%	138956	140041	141280	138650	-195.63

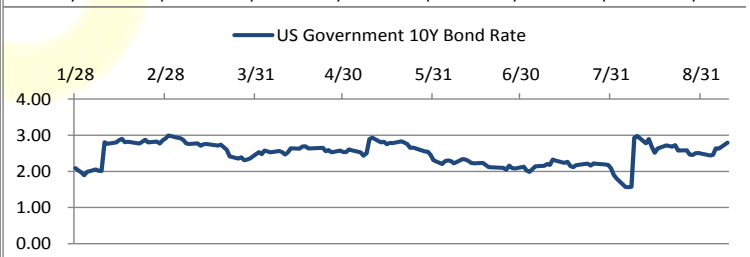
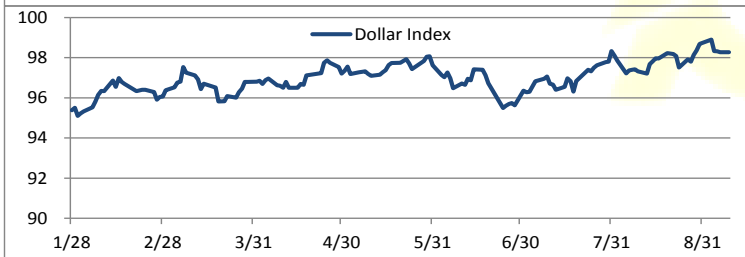
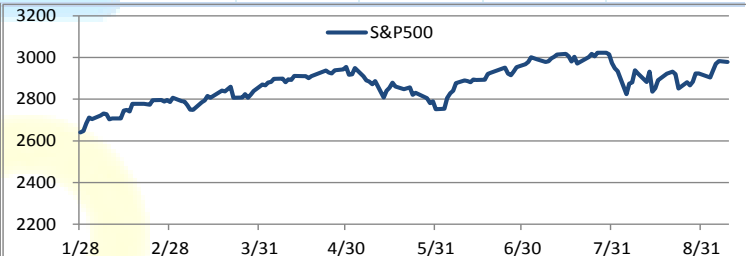
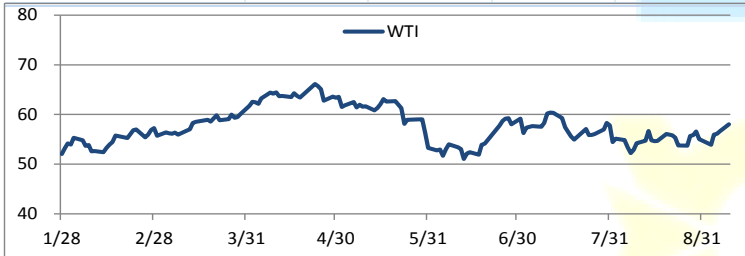
Market Factors

1. 주요시장 DATA

Updated at :

02:38:28 AM

	S&P	다우존스	미국채 (10Y)	WTI	달러/원	유로화	일본엔화	호주달러	남아공화	LMEX
증가	2968.62	26809.45	129 22/32	57.64	1192.96	1.1044	107.4400	0.6866	14.6672	2845.10
전일비	-9.81	-26.06	- 18/32	-0.21	-0.34	-0.0014	0.34	0.00	-0.08	13.9000
%CHG	-0.33 %	-0.10 %	-0.43 %	-0.36 %	-0.03 %	-0.13 %	0.32 %	-0.06 %	-0.54 %	0.49 %



Precious Metals

1. Spot Precious Metals (LBMA/ LPPM)

(단위: USD)

	SPOT			LBMA / LPPM Price(구 London Fix)	
	현재가 (ASK)	고가	저가	AM	PM
	GOLD	1492.03	1501.00	1486.70	1494.60
SILVER	18.11	18.17	17.79	17.99	
PLATINUM	935.69	947.48	929.97	938.00	939.00
PALLADIUM	1560.53	1563.34	1539.76	1544.00	1565.00

2. COMEX Futures

(단위: USD)

	시가 (OPEN)	고가 (HIGH)	저가 (LOW)	종가 (CLOSE)	변동폭 (CHG)	거래량 (VOL)	미결제 약정(O/I)		거래소 재고	
							금일	변동폭	금일재고	변동폭
							GOLD DEC19	1507	1509.10	1494.30
SILVER DEC19	18.09	18.27	17.86	18.19	0.02	107413	171288	931	312216883	673762
PLATINUM OCT19	950	950.00	931.40	937.10	-15.60	23354	71121	-1069	168450	0
PALLADIUM DEC19	1538	1557.00	1530.40	1551.70	14.90	2542	20007	48	63245	0

3. TOCOM Futures

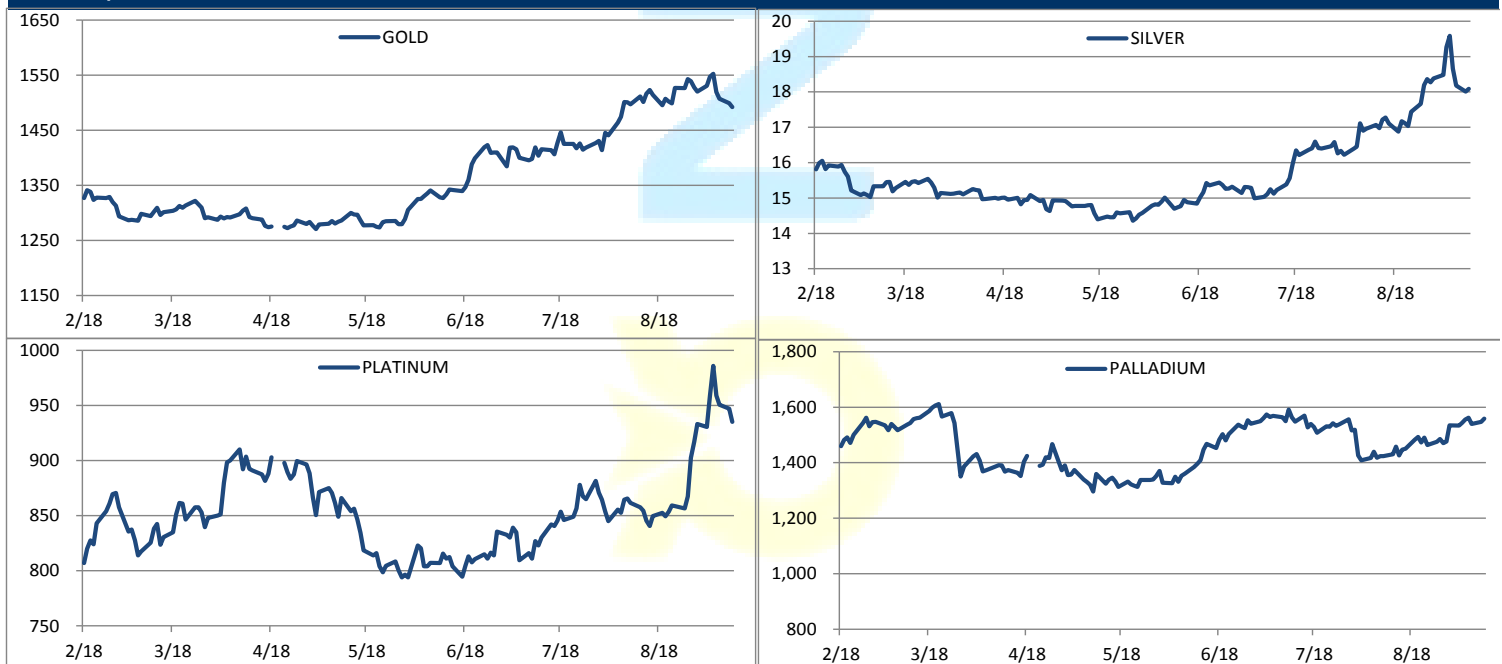
(단위: JPY)

	시가 (OPEN)	고가 (HIGH)	저가 (LOW)	종가 (CLOSE)	변동폭 (CHG)	거래량 (VOL)	미결제 약정(O/I)	
							금일	변동폭
							GOLD AUG20	5135.0
SILVER AUG20	61.8	62.5	61.7	62.4	1.3	35	314	-17
PLATINUM AUG20	3240	3249	3208	3220	-3	5854	16823	428
PALLADIUM AUG20	5135	5158	5105	5147	39	43	170	53

4. SHFE Futures

SHFE	전일	금 일				금일	(\$/Toz)	변동폭	(\$/Toz)	거래량
	SETTLE	시가	고가	저가	종가	SETTLE				
	GOLD DEC19	351.40	345.50	347.85	344.35	345.00				

LBMA/LPPM PRECIOUS METAL PRICES



1. Marcventures Holdings Inc는 필리핀의 니켈 정광 수출업체가 인도네시아의 광물 수출 금지에 대한 반사이익을 찾고 있다는 소식에 자신들은 2021년까지 새로운 광산을 개발 및 상업적 오퍼레이션 시작할 계획이 있다고 발표하였다. 인도네시아는 2022년 1월 1일부터 니켈 정광 수출을 금지할 것을 결정하였는데, 이는 원래의 계획이었던 것보다 2년앞당긴 것으로 자신들의 원재료를 자신들의 영토에서 더 많이 처리할 수 있도록 속도를 내기 위함이다.

2. 페루에 있는 광산 노동조합에 의한 불확실한 파업은 많은 노동자들을 끌어내기에 실패하였고, 세계 제 2위 구리 광산의 생산량에 차질을 주지 않을 것으로 보인다고 산업관계자는 밝혔다. 남아메리카에 있는 광산들은 보통때처럼 운영되고 있다고 National Society of Mining, Petroleum, and Energy가 성명서에서 밝혔다.

금일 경제지표 발표

- 중국 8월 CPI MM	발표:	2.80%	예상:	2.70%	이전:	2.80%
- 중국 8월 PPI YY	발표:	-0.80%	예상:	-0.90%	이전:	-0.30%
- 미국 8월 NFIB 소기업 낙관지수	발표:		예상:	103.1	이전:	104.7

명일 경제지표 발표

- 미국 주간 MBA 주택용자 신청지수	발표:		예상:		이전:	-3.10%
- 미국 8월 PPI 최종수요 MM	발표:		예상:	0.00%	이전:	0.20%
- 미국 7월 도매재고 전월비	발표:		예상:	0.20%	이전:	0.20%

Market Commentary

- 중국 8월 CPI 예상치 하회
- 여전히 불확실성속에서 비철금속 방향성 부재

금일 비철금속은 어제에 이어 혼조세로 장을 마감하였다.

전기동은 중국 경제지표의 부진속에 약보합세로 장을 마감하였는데, 미-중 무역갈등으로 인한 중국 경제 데이터의 부진이 비철금속 최대 수요국인 중국의 비철금속 수요에 대해 우려를 촉발시키면서 압박한 것으로 분석되고 있다. 금일 발표된 중국 CPI는 예상치였던 2.8%를 하회하는 2.7%로 발표되면서 투자자들의 우려를 촉발시켰다. 전문가들은 중국 CPI가 현재 3년래에 가장 빠른 속도로 하락하고 있는 것으로 나타나면서 중국이 경제에 자극을 줄 수 있는 정책을 펼치도록 압박받고 있다고 분석하였다.

니켈의 경우에는 금일 1.5%이상 상승하는 모습을 보이면서 지난주 달성한 5년래 고점 부근에서 계속적으로 거래되고 있는 것으로 나타났다. 니켈은 현재 잠재적인 공급부족에 대한 우려가 여전히 남으면서 당분간 니켈가격이 지지받을 것으로 보인다. 한편, Marex Spectron에 따르면 LME 니켈의 순투기매수 포지션은 미결제의 43%로 2년래 고점에 도달한 것으로 나타났다.

전문가들은 현재의 비철금속 시장은 미-중 무역갈등이라는 불확실한 상황 속에서 뚜렷한 방향성을 갖지 못한 것으로 판단하고 있다. 이러한 상황 속에서 투자자들 역시 갈피를 잡지 못하고 여전히 방향성에 대한 신호를 모색하면서 매크로적인 이벤트에 많은 관심을 기울이고 있는 상황이다. 따라서 당분간은 매크로적인 이벤트의 방향에 따라 비철금속의 가격향방이 결정될 것으로 사료된다.

작성자: 글로벌상품영업팀 류 승 관

Compliance Notice

본 자료는 투자자의 이해를 돕기 위해 참고가 되는 정보 제공을 목적으로 작성되었습니다. 당사 고객들에게 배포되는 자료로서 본 조사자료의 내용은 당사의 글로벌상품영업팀에서 신뢰할 수 있는 자료와 정보를 이용하여 작성한 것이나, 당사는 그 정확성이나 완전성을 보장할 수 없습니다. 투자자는 자신의 판단과 책임하에 투자를 하여야 하며, 본 자료는 투자 결과에 대한 법적 책임소재의 증빙자료로 사용될 수 없습니다. 그리고 파생상품은 높은 가격변동성으로 인해 단기간에 투자원금의 전부 또는 상당부분을 손실할 수 있습니다. 본 자료는 당사의 동의 없이 무단으로 복제/전송/인용/배포하는 행위는 법적으로 금지되어 있습니다.