

Base Metals

	전일 증가	금 일				변동폭	Cash - 3M		미결제약정(O/I)	
		시가	고가(B)	저가(A)	종가(A)		BID	ASK	전일	변동폭
전기동(Cash)	5,808.25	5,802.50	5,806.50	5,767.00	5,789.00	-19.25				
전기동(3M)	5,830.00	5,825.50	5,829.50	5,790.00	5,812.00	-18.00	-27.00	-23.00	287,108	-1,899
알루미늄(Cash)	1,761.50	1,761.75	1,780.25	1,754.25	1,774.75	13.25				
알루미늄(3M)	1,786.00	1,785.00	1,803.50	1,777.50	1,798.00	12.00	-27.25	-23.25	772,535	8,166
아연	2,321.50	2,317.00	2,329.00	2,296.50	2,305.50	-16.00	2.50	4.50	239,599	644
납 (연)	2,077.50	2,081.50	2,097.00	2,066.50	2,093.50	16.00	12.50	14.50	120,897	1,554
니켈	17,890.00	17,860.00	18,225.00	17,400.00	18,140.00	250.00	47.00	57.00	287,151	2,872
주석	17,370.00	17,445.00	17,460.00	17,030.00	17,295.00	-75.00	24.00	34.00	18,620	-310

* Base Metal 증가는 COMEX 종료시점 기준 (LONDON 18시00분)

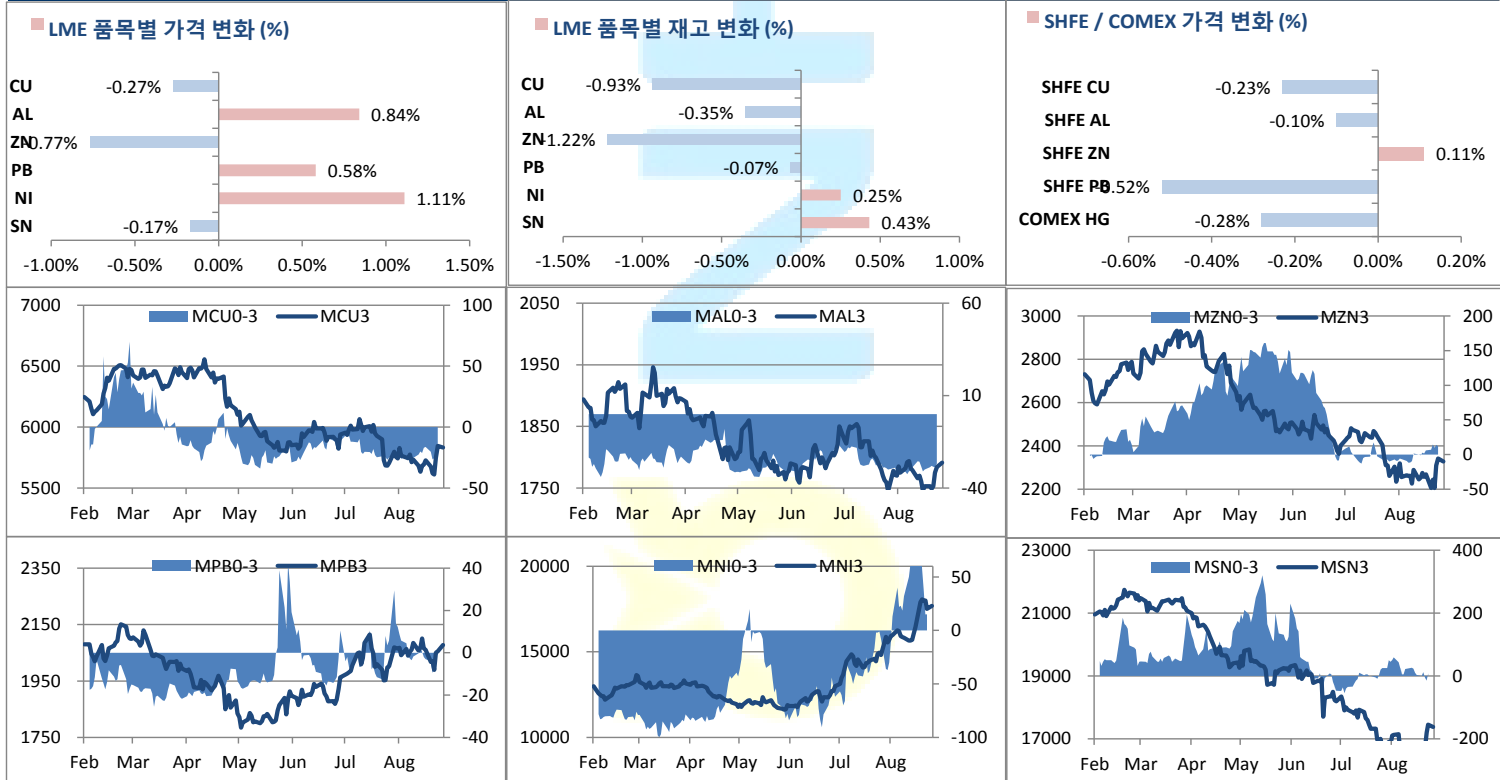
2. LME Official Settlement Prices (AM 2nd Ring)

	금 일		당월평균		전월평균	
	Cash	3M	Cash	Cash	3M	3M
전기동	5771.00	5795.00	5691.00	5707.98	5733.79	5790.00
알루미늄	1769.00	1796.50	1741.75	1740.93	1771.12	1773.75
아연	2311.50	2305.50	2282.00	2275.14	2278.50	2313.50
납 (연)	2085.00	2075.50	2038.67	2043.19	2041.62	2108.50
니켈	17895.00	17820.00	17899.17	15682.14	15667.38	18102.00
주석	17225.00	17170.00	17030.00	16577.14	16566.90	17329.00

3. LME Evening Valuation

	LME 정산가 (LONDON 17시00분)				
	Cash	3M	Sep	Oct	Nov
전기동	5790.00	5815.00	5797.00	5807.75	5812.25
알루미늄	1773.75	1799.00	1777.75	1788.00	1797.00
아연	2313.50	2310.00	2316.50	2314.50	2312.50
납 (연)	2095.00	2095.00	2095.50	2096.00	2096.00
니켈	18102.00	18050.00	18105.00	18102.00	18065.00
주석	17329.00	17300.00	17340.00	17330.00	17315.00

LME BASE METALS PRICE



4. LME Stocks

	전일 최종재고	반입 (IN)	반출 (OUT)	금일 최종재고	변동폭	ON WRNT	CANCELLED WRNT	CW 변동폭
전기동	313275	3450	6375	310350	-2925	218700	91650	-14275
알루미늄	923225	0	3225	920000	-3225	707400	212600	-2950
아연	65625	25	825	64825	-800	40350	24475	-825
납 (연)	76575	0	50	76525	-50	71000	5525	125
니켈	154956	462	72	155346	390	86064	69282	-72
주석	6950	65	35	6980	30	6405	575	-10

5. SHFE 재고

* 상해 재고는 주간 단위로 업데이트 됩니다.

	08/30 재고	변동량	변동율	09/06 재고
전기동	143876	18183	12.64%	162059
알루미늄	361977	-9578	-2.65%	352399
아연	72062	7732	10.73%	79794
납 (연)	31079	-5081	-16.35%	25998

6. SHFE/ COMEX

기준환율 USD/CNY = 7.1229

SHFE	전일 SETTLE	시가	고가	저가	종가	금일 SETTLE	(\$/Ton)	변동폭	(\$/Ton)	거래량
Shanghai Futures Exchange (SHFE)										
(단위:CNY)										
CU NOV19	47,540.00	47290	47410	47240	47290	47400	6654.59	-140	-19.65	38,986
AL NOV19	14,390.00	14410	14445	14365	14390	14405	2022.35	15	2.11	66,516
ZN NOV19	19,150.00	19035	19085	18965	19015	18995	2666.75	-155	-21.76	85,520
PB OCT19	17,450.00	17425	17455	17305	17380	17470	2452.65	20	2.81	19,578
NI NOV19	141,300.00	141950	145040	141430	143950	140290	19695.63	-1010	-141.80	978,390
SN JAN20	142,230.00	139300	141300	139140	140490	140310	19698.44	-1920	-269.55	39,300
COMEX										
CU DEC19	2.6275	2.6315	2.6330	2.6135	2.6265	2.6265	5790.43	-0.0075	-16.53	43,809

7. SHFE-LME SPREAD

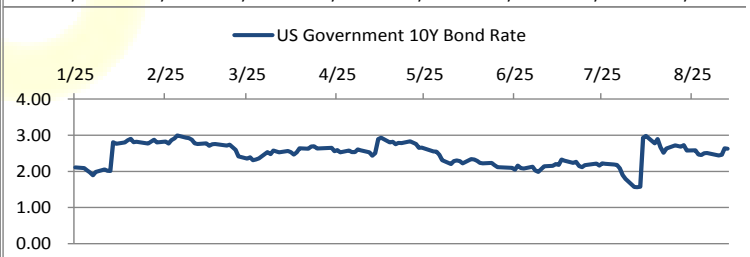
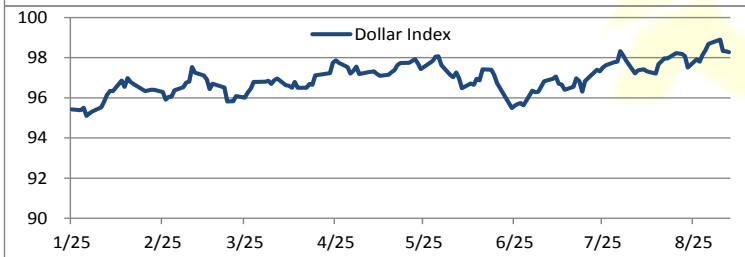
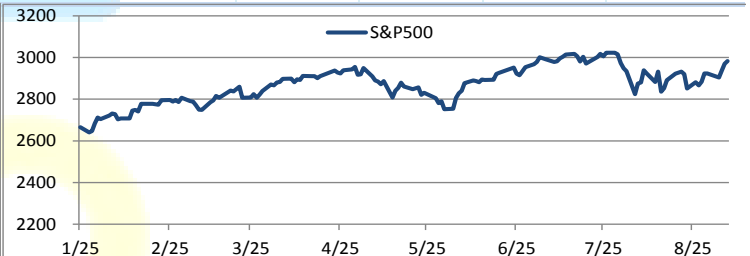
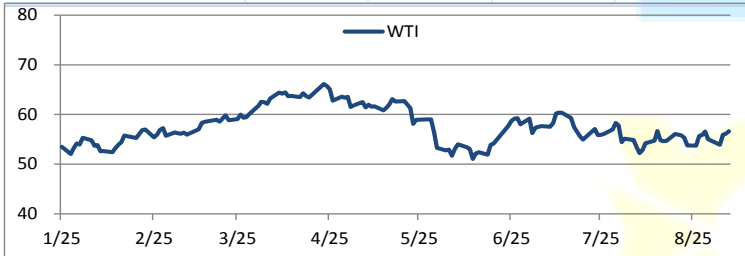
	CNY=	LME 3M (CNY)	LME 최근월물 (CNY)	증치세	LME 3M (CNY incl.증치세)	LME 최근월물 (CNY incl.증치세)	SHFE 3개월물	SHFE 최근월물	SHFE-LME 최근월물 (USD)
CU	7.12	41510	41296	13%	46906	46665	47380	47350	96.22
AL	7.12	12766	12664	13%	14425	14310	14350	14415	14.67
ZN	7.12	16577	16502	13%	18732	18647	18955	19025	53.02
PB	7.12	14799	14928	13%	16723	16868	17185	17470	84.46
NI	7.12	126339	128975	13%	142763	145741	140310	140230	-773.65
SN	7.12	122029	123525	13%	137893	139583	137390	138870	-100.12

Market Factors

1. 주요시장 DATA

Updated at : 02:24:32 AM

	S&P	다우존스	미국채 (10Y)	WTI	달러/원	유로화	일본엔화	호주달러	남아공화	LMEX
증가	2976.62	26823.95	130 9/32	57.97	1193.30	1.1058	107.1000	0.6870	14.7461	2831.20
전일비	-2.09	26.49	- 15/32	1.45	0.28	0.0022	0.23	0.00	-0.02	2.1000
%CHG	-0.07 %	0.10 %	-0.36 %	2.57 %	0.02 %	0.20 %	0.21 %	0.28 %	-0.15 %	0.07 %



Precious Metals

1. Spot Precious Metals (LBMA/ LPPM)

(단위: USD)

	SPOT			LBMA / LPPM Price(구 London Fix)	
	현재가 (ASK)	고가	저가	AM	PM
	GOLD	1502.87	1515.20	1498.14	1509.95
SILVER	18.09	18.30	17.95	18.17	
PLATINUM	951.45	961.38	943.99	947.00	959.00
PALLADIUM	1545.91	1562.27	1528.00	1549.00	1562.00

2. COMEX Futures

(단위: USD)

	시가 (OPEN)	고가 (HIGH)	저가 (LOW)	종가 (CLOSE)	변동폭 (CHG)	거래량 (VOL)	미결제 약정(O/I)		거래소 재고	
							금일	변동폭	금일재고	변동폭
							GOLD DEC19	1516	1523.80	1505.50
SILVER DEC19	18.22	18.40	18.02	18.17	0.05	121122	170357	-662	311543121	1440733
PLATINUM OCT19	953	965.00	945.30	953.00	-5.50	20371	72190	709	168450	0
PALLADIUM DEC19	1539	1557.60	1518.60	1537.30	-7.40	2296	19959	40	63245	0

3. TOCOM Futures

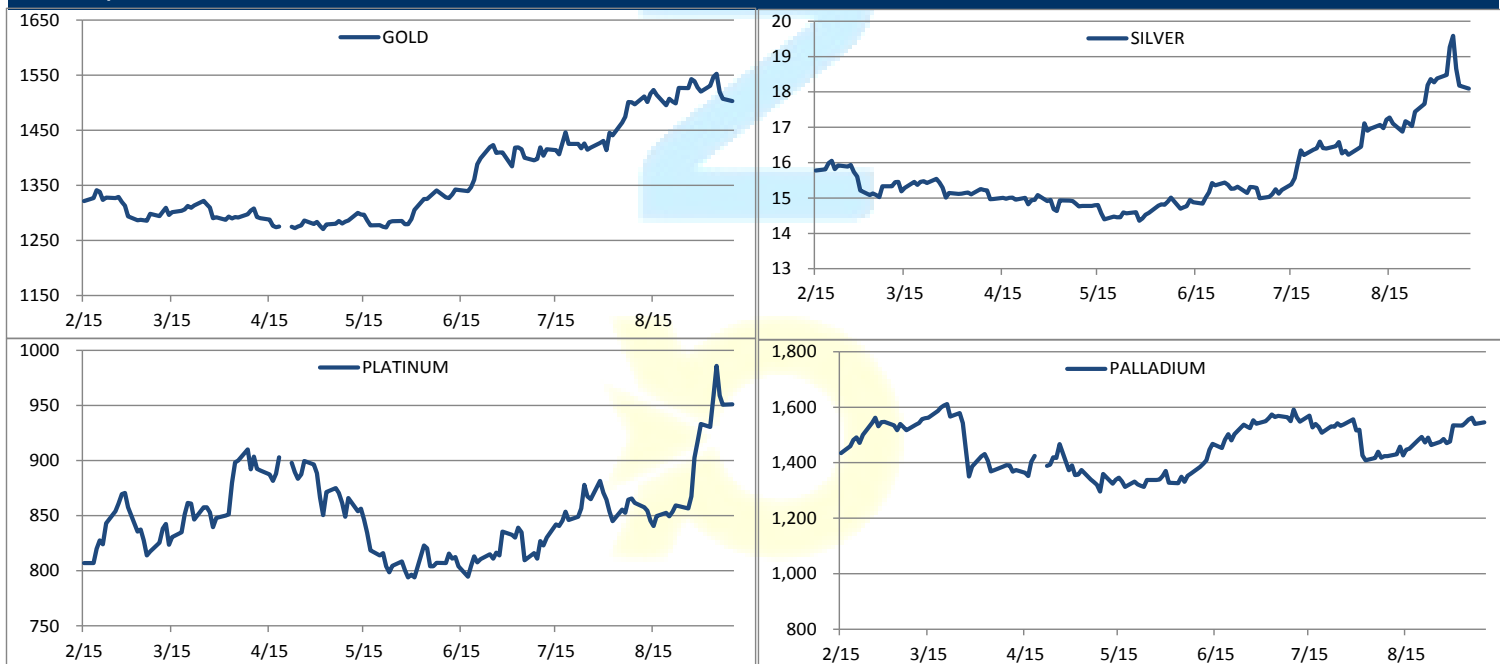
(단위: JPY)

	시가 (OPEN)	고가 (HIGH)	저가 (LOW)	종가 (CLOSE)	변동폭 (CHG)	거래량 (VOL)	미결제 약정(O/I)	
							금일	변동폭
							GOLD AUG20	5168.0
SILVER AUG20	62.1	62.6	61.8	61.9	0.0	67	331	-101
PLATINUM AUG20	3260	3299	3243	3266	5	5996	16395	520
PALLADIUM AUG20	5135	5175	5135	5159	4	13	117	-9

4. SHFE Futures

SHFE	전일	금 일				금일	(\$/Toz)	변동폭	(\$/Toz)	거래량
	SETTLE	시가	고가	저가	종가	SETTLE				
	GOLD DEC19	353.70	351.40	351.90	346.40	347.70				

LBMA/LPPM PRECIOUS METAL PRICES



1. 중국의 8월 Unwrought 전기동 수입량은 전 월보다 3.8% 줄어든 40만 4천톤으로 집계되었다. ANZ의 상품 전략가 Daniel Hynes는 전기동 수입량 감소를 놓고, 일부 경제 지표 부진에서 알 수 있듯이 전반적인 수요 감소도 영향을 미치고 있지만, Concentrate를 가공할 수 있는 제련소들의 생산 설비 확장으로 수입하는 전기동의 형태에도 변화가 생기고 있다며 Unwrought 전기동 수입량 감소를 설명했다. 한편, 중국의 8월 알루미늄 수출은 전 월보다 4.3% 감소한 46만 6천톤인 것으로 알려졌다.

2. 금일 금가격은 지난 금요일 보였던 2주래 저점에서 소폭 반등세를 나타내었다. Commerzbank의 애널리스트 Eugen Weiberg는 미-중간 무역분쟁 우려가 조금씩 누그러들고 있지만, 단기적으로 주요국 중앙은행들의 금리 인하 행보가 전망되고 있어 금일은 금 가격이 소폭 오름세를 나타낸 것 같다고 설명했다. 다만, 그는 중국이 지준을 인하를 단행했고, 미 연준에서도 미국의 경기 확장을 위해 적절한 조치를 취하겠다고 언급한 탓에 오름세가 크지는 않을 것 같다는 의견을 덧붙였다.

금일 경제지표 발표

- 중국 8월 무역수지	발표:	\$34.84 bil	예상:	\$44.30 bil	이전:	\$45.06 bil
- 중국 8월 수출 YY	발표:	-1.00%	예상:	2.20%	이전:	3.30%
- 중국 8월 수입 YY	발표:	-5.60%	예상:	-6.40%	이전:	-5.60%

명일 경제지표 발표

- 중국 8월 CPI MM	발표:		예상:	2.70%	이전:	2.80%
- 중국 8월 PPI YY	발표:		예상:	-0.90%	이전:	-0.30%

Market Commentary

- 실망스러운 중국 8월 수출입데이터로 인해 비철금속 압박
- 인도네시아 보크사이트 수출 금지 소식에 알루미늄 상승

금일 비철금속 시장은 혼조세로 장을 마감하였다.

전기동의 경우에는 금일 약보합권에서 마감하였는데, 중국의 경제지표가 기대치를 하회하면서 전기동을 비롯한 비철금속 수요가 약해질 것이라는 전망에 따라 압박받은 것으로 분석된다. 금일 발표된 주요 경제지표로 중국의 8월 무역수지와 수출입데이터가 발표되었는데, 중국 8월 무역수지는 예상치였던 \$44.30b에 한참 못미치는 약 \$34.8b로 발표되었고, 또한 중국의 8월 수출데이터는 지난 7월 3.3%상승한 이후 시장에서 2.2%로 예상되었으나, 1% 하락한 것으로 발표되면서 최대 비철금속 수요국인 중국의 수요에 대한 투자자들의 우려를 촉발시킨 것으로 분석되고 있다. 전문가들은 현재 이러한 시장의 모습은 미-중 무역갈등에 따른 경제 둔화에 영향을 받고 있는 것으로 분석된다고 밝혔다. 한편, 중국은 이러한 상황속에서 경제를 촉진시키기 위한 노력을 하고 있는데, 그 일환으로 중국 중앙은행은 지난 금요일 지준율을 인하하였으나, 그 효과는 현재 미미한 것으로 보인다. 또한 미국과 중국은 10월 워싱턴에서 고위급 회담을 가지기로 현재 동의를 한 상황이지만, 시장에서는 확실한 결과물 또는 강력한 경제데이터 등이 없는 이상 크게 반응하지 않고 있는 상황이다.

금일 알루미늄의 경우에는 1%가까이 상승하는 모습을 보였는데, 인도네시아에서 보크사이트 수출을 금지할 수 있다는 소식에 상승한 것으로 분석된다. 이로 인해 알루미늄은 장중 톤당 \$1803.5까지 상승하며 3주래 고점에 도달하기도 하였다. 기술적으로 알루미늄은 현재 50일 이평선인 \$1795를 돌파하여 100일 이평선인 \$1800 돌파를 시도하는 모습을 보이고 있다.

작성자: 글로벌상품영업팀 류 승 관 / 송 영 우

Compliance Notice

본 자료는 투자의 이해를 돕기 위해 참고가 되는 정보 제공을 목적으로 작성되었습니다. 당사 고객들에게 배포되는 자료로서 본 조사자료의 내용은 당사의 글로벌상품영업팀에서 신뢰할 수 있는 자료와 정보를 이용하여 작성한 것이나, 당사는 그 정확성이나 완전성을 보장할 수 없습니다. 투자자는 자신의 판단과 책임하에 투자를 하여야 하며, 본 자료는 투자 결과에 대한 법적 책임소재의 증빙자료로 사용될 수 없습니다. 그리고 파생상품은 높은 가격변동성으로 인해 단기간에 투자원금의 전부 또는 상당부분을 손실할 수 있습니다. 본 자료는 당사의 동의 없이 무단으로 복제/전송/인용/배포하는 행위는 법적으로 금지되어 있습니다.