

Base Metals

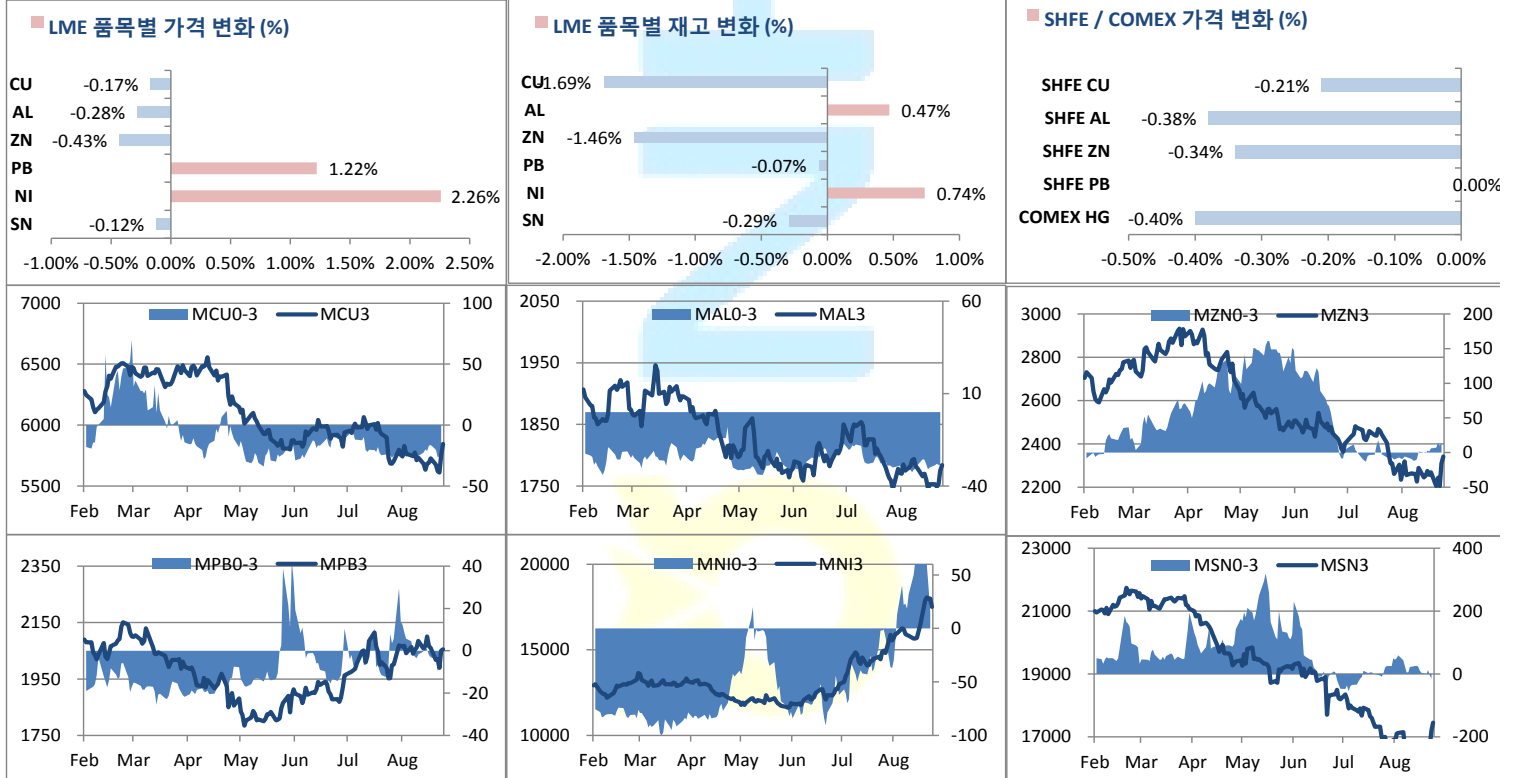
	전일 종가	금 일				변동폭	Cash - 3M		미결제약정(O/I)	
		시가	고가(B)	저가(A)	종가(A)		BID	ASK	전일	변동폭
전기동(Cash)	5,833.00	5,818.25	5,842.75	5,781.25	5,808.25	-24.75				
전기동(3M)	5,851.00	5,840.00	5,864.50	5,803.00	5,830.00	-21.00	-25.75	-21.75	289,007	-153
알루미늄(Cash)	1,760.75	1,763.00	1,770.00	1,750.50	1,761.50	0.75				
알루미늄(3M)	1,785.50	1,787.50	1,794.50	1,775.00	1,786.00	0.50	-28.50	-24.50	764,369	4,531
아연	2,330.50	2,330.00	2,353.50	2,300.00	2,321.50	-9.00	4.25	6.25	238,955	864
납 (연)	2,053.00	2,051.00	2,082.00	2,025.00	2,077.50	24.50	6.50	8.50	119,343	1,517
니켈	17,480.00	17,500.00	17,890.00	17,355.00	17,890.00	410.00	53.00	63.00	284,279	2,931
주석	17,385.00	17,400.00	17,425.00	16,960.00	17,370.00	-15.00	37.00	47.00	18,930	239

* Base Metal 종가는 COMEX 종료시점 기준 (LONDON 18시00분)

2. LME Official Settlement Prices (AM 2nd Ring)

	금 일		당월평균		전월평균		3. LME Evening Valuation LME 정산가 (LONDON 17시00분)				
	Cash	3M	Cash	Cash	3M	Cash	3M	Sep	Oct	Nov	
전기동	5787.50	5814.00	5675.00	5707.98	5733.79	5809.25	5833.00	5817.25	5827.25	5831.00	
알루미늄	1761.50	1787.50	1736.30	1740.93	1771.12	1764.50	1791.00	1769.25	1779.50	1788.50	
아연	2312.00	2309.50	2276.10	2275.14	2278.50	2333.25	2328.00	2336.25	2333.75	2331.25	
납 (연)	2036.00	2034.00	2029.40	2043.19	2041.62	2085.50	2078.00	2077.50	2078.50	2078.00	
니켈	17500.00	17450.00	17900.00	15682.14	15667.38	17743.00	17685.00	17740.00	17730.00	17690.00	
주석	17075.00	17075.00	16991.00	16577.14	16566.90	17417.00	17375.00	17430.00	17420.00	17395.00	

LME BASE METALS PRICE



4. LME Stocks

	전일 최종재고	반입 (IN)	반출 (OUT)	금일 최종재고	변동폭	ON WRNT	CANCELLED WRNT	CW 변동폭
전기동	318675	700	6100	313275	-5400	207350	105925	-3100
알루미늄	918925	6575	2275	923225	4300	707675	215550	3300
아연	66600	0	975	65625	-975	40325	25300	-975
납 (연)	76625	0	50	76575	-50	71175	5400	450
니켈	153822	1182	48	154956	1134	85602	69354	-96
주석	6970	0	20	6950	-20	6365	585	380

5. SHFE 재고

* 상해 재고는 주간 단위로 업데이트 됩니다.

	08/30 재고	변동량	변동율	09/06 재고
전기동	143876	18183	12.64%	162059
알루미늄	361977	-9578	-2.65%	352399
아연	72062	7732	10.73%	79794
납 (연)	31079	-5081	-16.35%	25998

6. SHFE/ COMEX

기준환율 USD/CNY = 7.1183

SHFE	전일 SETTLE	시가	고가	저가	종가	금일 SETTLE	(\$/Ton)	변동폭	(\$/Ton)	거래량
Shanghai Futures Exchange (SHFE)										
(단위:CNY)										
CU NOV19	46,950.00	47420	47560	47310	47440	47540	6678.56	590	82.88	66,260
AL OCT19	14,350.00	14410	14410	14280	14335	14390	2021.55	40	5.62	59,326
ZN OCT19	19,050.00	19015	19115	18920	19085	19150	2690.25	100	14.05	83,766
PB OCT19	17,335.00	17450	17580	17445	17450	17450	2451.43	115	16.16	32,290
NI NOV19	144,800.00	139400	142270	139140	141720	141300	19850.25	-3500	-491.69	850,550
SN JAN20	142,000.00	140790	142150	140520	141140	142230	19980.89	230	32.31	36,734
COMEX										
CU DEC19	2.6340	2.6315	2.6490	2.6200	2.6315	2.6315	5801.46	-0.0105	-23.15	56,258

7. SHFE-LME SPREAD

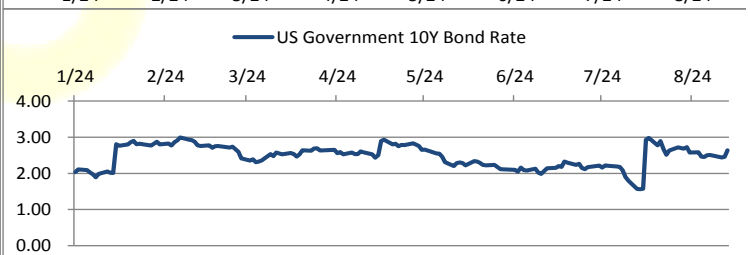
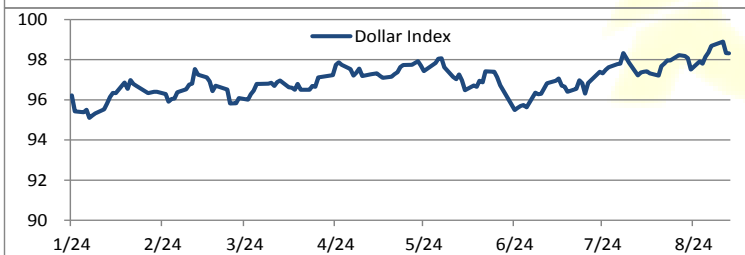
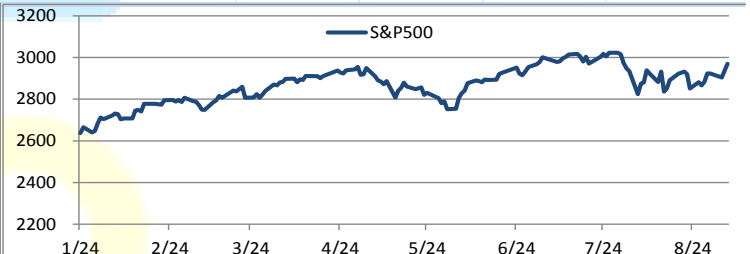
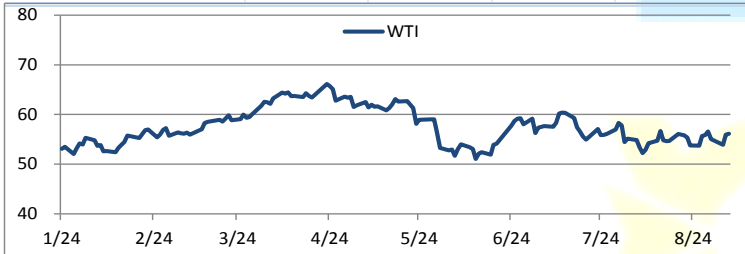
	CNY=	LME 3M (CNY)	LME 최근월물 (CNY)	증치세	LME 3M (CNY incl.증치세)	LME 최근월물 (CNY incl.증치세)	SHFE 3개월물	SHFE 최근월물	SHFE-LME 최근월물 (USD)
CU	7.12	41471	41503	13%	46862	46898	47520	47510	85.96
AL	7.12	12661	12544	13%	14307	14175	14330	14390	30.24
ZN	7.12	16514	16763	13%	18661	18943	19070	19150	29.14
PB	7.12	14561	14616	13%	16454	16517	17190	17450	131.19
NI	7.12	123840	124637	13%	139939	140840	141260	141210	52.03
SN	7.12	122132	124324	13%	138010	140486	142360	141140	91.92

Market Factors

1. 주요시장 DATA

Updated at : 02:03:41 AM

	S&P	다우존스	미국채 (10Y)	WTI	달러/원	유로화	일본엔화	호주달러	남아공화	LMEX
증가	2978.21	26794.82	130 24/32	56.36	1193.02	1.1036	106.8700	0.6851	14.7688	2829.10
전일비	2.21	66.67	3/32	0.06	-6.08	-0.0006	-0.08	0.00	-0.10	1.1000
%CHG	0.07 %	0.25 %	0.06 %	0.11 %	-0.51 %	-0.05 %	-0.07 %	0.42 %	-0.71 %	0.04 %



Precious Metals

1. Spot Precious Metals (LBMA/ LPPM)

(단위: USD)

	SPOT			LBMA / LPPM Price(구 London Fix)	
	현재가 (ASK)	고가	저가	AM	PM
	GOLD	1516.65	1527.45	1503.28	1504.95
SILVER	18.46	18.79	18.05	18.15	
PLATINUM	957.41	964.67	928.13	940.00	947.00
PALLADIUM	1549.81	1563.70	1520.60	1555.00	1541.00

2. COMEX Futures

(단위: USD)

	시가 (OPEN)	고가 (HIGH)	저가 (LOW)	종가 (CLOSE)	변동폭 (CHG)	거래량 (VOL)	미결제 약정(O/I)		거래소 재고	
							금일	변동폭	금일재고	변동폭
							GOLD DEC19	1526	1536.20	1510.70
SILVER DEC19	18.72	18.89	18.12	18.53	-0.28	165265	171019	-5984	310102388	478299
PLATINUM OCT19	965	967.50	929.50	958.80	-4.90	34345	71481	-2183	168450	0
PALLADIUM DEC19	1555	1558.10	1514.30	1543.00	-18.10	2930	19919	97	63245	0

3. TOCOM Futures

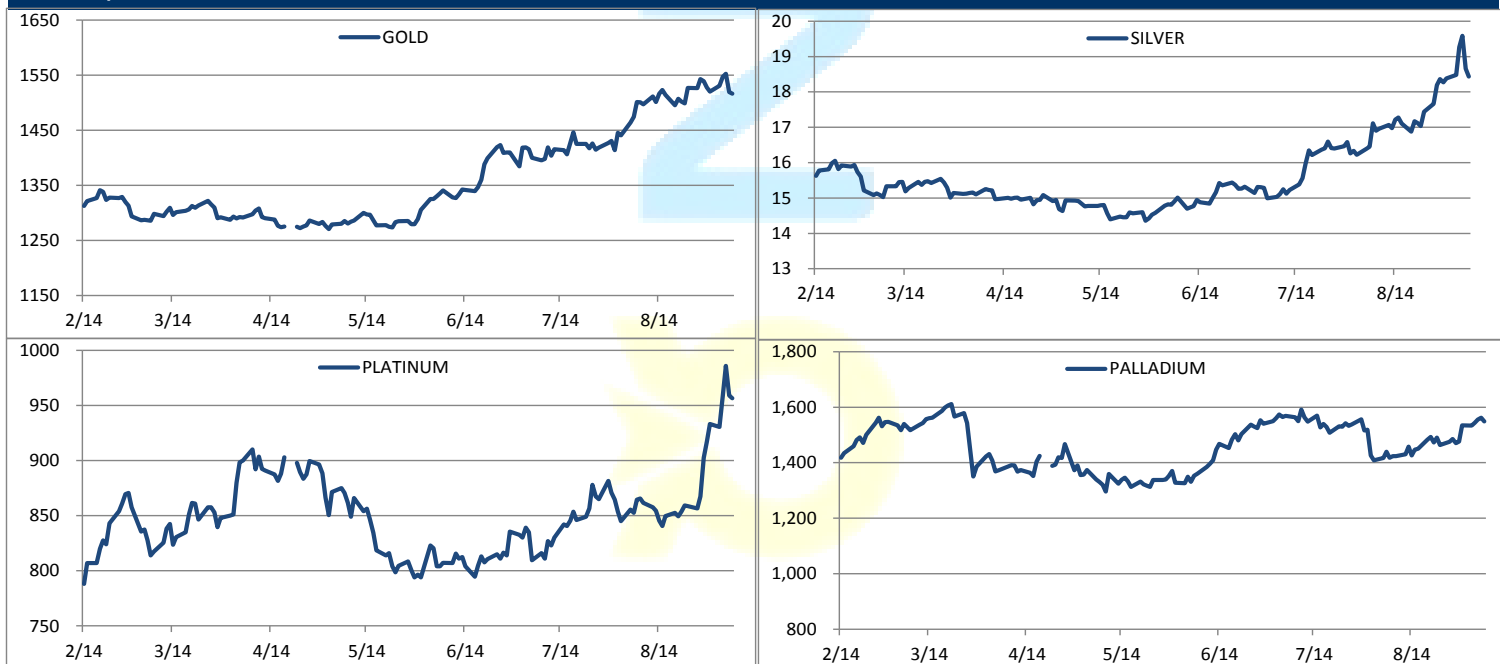
(단위: JPY)

	시가 (OPEN)	고가 (HIGH)	저가 (LOW)	종가 (CLOSE)	변동폭 (CHG)	거래량 (VOL)	미결제 약정(O/I)	
							금일	변동폭
							GOLD AUG20	5183.0
SILVER AUG20	63.1	64.2	61.9	63.4	-0.1	205	432	61
PLATINUM AUG20	3235	3302	3185	3276	39	12870	15875	1115
PALLADIUM AUG20	5147	5162	5104	5127	-35	24	126	23

4. SHFE Futures

SHFE	전일	금 일				금일	(\$/Toz)	변동폭	(\$/Toz)	거래량
	SETTLE	시가	고가	저가	종가	SETTLE				
	GOLD DEC19	360.45	351.10	354.85	349.40	350.75				

LBMA/LPPM PRECIOUS METAL PRICES



1. 일본 알루미늄 구매자들은 10월 ~ 12월 알루미늄 선적분에 대해 톤당 \$97 프리미엄을 지급하는데 합의했다고 로이터는 전했다. 이는 이전년 동기 대비 10% 하락한 수치이다. 또한 전분기 \$108에서 하락했으며 협상 초반 생산자들이 제안한 \$105~\$115에서 하락한 수치이다. 또다른 소스에 의하면 다른이들은 더 낮은 가격에 사기를 원하고 있다고 전했다.

2. 호주의 Poseidon Nickel은 최근 니켈 가격 상승으로 블랙스완 프로젝트의 오퍼레이션을 재개한다고 발표했다. 소유주인 Andrew Forrest 는 생산을 재개하려면 몇개월이 소요되며 \$2million 비용이 든다고 전했다.

3. 금주 상해 재고는 하기와 같습니다.

	2019-09-06	2019-08-30	Change
CU	162059	143876	18183
AL	352399	361977	-9578
ZN	79794	72062	7732
PB	25998	31079	-5081
NI	21523	25262	-3739
SN	4899	5076	-177

금일 경제지표 발표

- 유로존 2분기 GDP QQ 확정치	발표:	0.20%	예상:	0.20%	이전:	0.20%
- 미국 8월 실업률	발표:	3.70%	예상:	3.70%	이전:	3.70%
- 미국 8월 시간당 평균임금 MM	발표:	0.40%	예상:	0.30%	이전:	0.30%
- 미국 8월 비농업고용변화	발표:	130K	예상:	160K	이전:	164K

명일 경제지표 발표

- 주요 경제 지표 없음	발표:		예상:		이전:	
---------------	-----	--	-----	--	-----	--

Market Commentary

- 중국 인민은행 지난 1월 이후 처음으로 기준율 50bp 인하로 약 9천억 위안 규모의 유동성 공급
- 미국 8월 비농업 고용 13만명 증가로 시장 전망치 하회. 트럼프 "연준 금리 내려야" 압박

중국 인민은행이 경기 부양을 위해 기준율 인하 카드를 내놓았지만 금일 비철 금속은 대체로 약세를 보이다 혼조세로 마감했다. 최근 2거래일간 급반등에 따른 피로감과 기준율 인하폭이 예상에 미치지 못한 탓으로 보인다.

중국 인민은행(PBOC)는 경기 둔화에 대응하기 위해 오는 16일부터 은행들의 지급 준비율을 50bp 인하할 것이라고 밝혔다. 이로 인해 약 9천억 위안(\$1,260억) 규모의 유동성이 시장에 풀릴 것으로 전망된다. 하지만 시장이 100bp 인하를 기대했던 만큼 큰 영향을 주지는 못하는 모습이다. 뿐만 아니라, 인민은행이 "금융시스템에 현금이 넘쳐나는 만큼 신중한 통화 정책을 고수할 것"이라고 밝히며 '통화 정책 기조의 변화는 아니'라고 설명한 점도 보다 강력한 부양책을 바라던 시장에는 실망감을 안겨준 것으로 보인다.

미국의 8월 비농업 부문의 고용은 13만명 증가하는 데 그치며 애널리스트 전망치 16만명을 밑돌았다. 실업률은 3.7%를 유지했으며, 시간당 평균임금은 0.4%로 전월대비 상승했다. 월가의 이코노미스트들은 8월 고용 지표 부진에 대해 휴가철에 따른 계절적 요인, 시간당 임금이 증가한 점 등을 미루어 볼 때 우려할 만한 수준은 아니라고 해석하는 모습이다. 아울러 9월 FOMC에서 25bp의 금리 인하를 전망하며, 50bp를 인하할 만큼 최근 지표들이 나쁘지는 않다고 덧붙였다. 한편, 트럼프 미 대통령은 금일도 트위터를 통해 연준이 금리를 인하해야 한다고 재차 압박했다.

차주에는 12일(목) ECB의 통화정책회의가 예정되어 있다. Capital Economics는 ECB가 단기 예금 금리를 -0.5%로 10bp 인하라는 한편, 아직 새로운 QE 시행에 나서지는 않을 것으로 전망하고 있다.

작성자: 글로벌상품영업팀 박 부 건 / 이 한 신

Compliance Notice

본 자료는 투자자의 이해를 돕기 위해 참고가 되는 정보 제공을 목적으로 작성되었습니다. 당사 고객들에게 배포되는 자료로서 본 조사자료의 내용은 당사의 글로벌상품영업팀에서 신뢰할 수 있는 자료와 정보를 이용하여 작성한 것이나, 당사는 그 정확성이나 완전성을 보장할 수 없습니다. 투자자는 자신의 판단과 책임하에 투자를 하여야 하며, 본 자료는 투자 결과에 대한 법적 책임소재의 증빙자료로 사용될 수 없습니다. 그리고 파생상품은 높은 가격변동성으로 인해 단기간에 투자원금의 전부 또는 상당부분을 손실할 수 있습니다. 본 자료는 당사의 동의 없이 무단으로 복제/전송/인용/배포하는 행위는 법적으로 금지되어 있습니다.