

Base Metals

	전일 증가	금 일				변동폭	Cash - 3M		미결제약정(O/I)	
		시가	고가(B)	저가(A)	종가(A)		BID	ASK	전일	변동폭
전기동(Cash)	5,731.75	5,722.00	5,847.00	5,718.00	5,833.00	101.25				
전기동(3M)	5,753.50	5,740.00	5,865.00	5,736.00	5,851.00	97.50	-22.00	-18.00	289,160	165
알루미늄(Cash)	1,745.25	1,747.75	1,765.25	1,740.25	1,760.75	15.50				
알루미늄(3M)	1,772.00	1,772.50	1,790.00	1,765.00	1,785.50	13.50	-28.75	-24.75	759,838	-4,164
아연	2,312.00	2,307.50	2,356.00	2,295.00	2,330.50	18.50	11.00	13.00	238,091	-978
납 (연)	2,052.50	2,053.50	2,078.50	2,048.50	2,053.00	0.50	0.00	2.00	117,826	1,067
니켈	18,055.00	18,075.00	18,100.00	17,375.00	17,480.00	-575.00	10.00	20.00	281,348	-1,602
주석	17,245.00	17,225.00	17,740.00	16,950.00	17,385.00	140.00	3.00	13.00	18,691	446

* Base Metal 증가는 COMEX 종료시점 기준 (LONDON 18시00분)

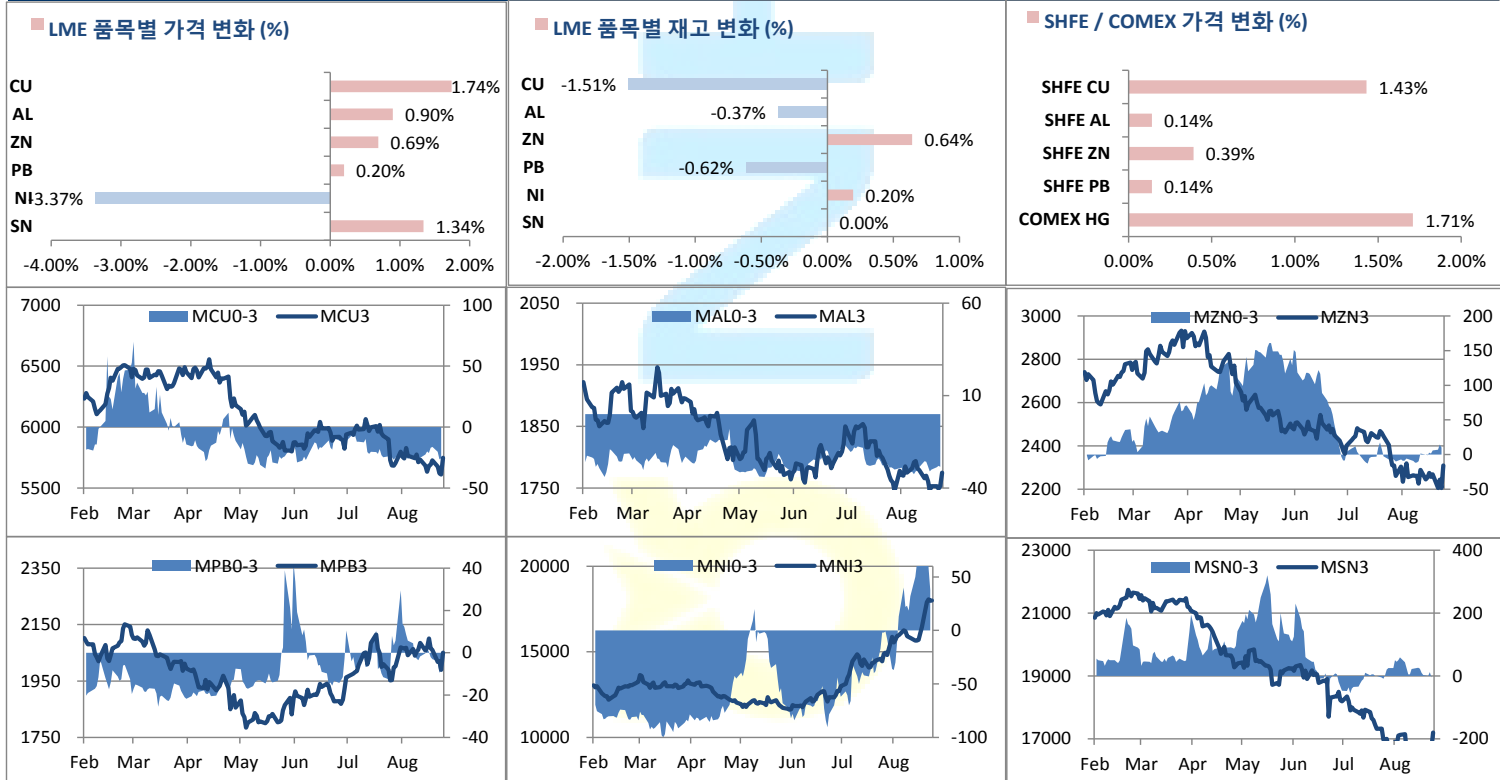
2. LME Official Settlement Prices (AM 2nd Ring)

	금 일		당월평균		전월평균	
	Cash	3M	Cash	Cash	3M	3M
전기동	5777.00	5802.00	5646.88	5707.98	5733.79	5825.00
알루미늄	1754.50	1778.00	1730.00	1740.93	1771.12	1757.25
아연	2351.00	2342.00	2267.13	2275.14	2278.50	2354.00
납 (연)	2065.00	2066.00	2027.75	2043.19	2041.62	2056.50
니켈	17540.00	17510.00	18000.00	15682.14	15667.38	17515.00
주석	17200.00	17150.00	16970.00	16577.14	16566.90	17458.00

3. LME Evening Valuation

	LME 정산가 (LONDON 17시00분)				
	Cash	3M	Sep	Oct	Nov
전기동	5825.00	5845.00	5833.00	5841.50	5843.50
알루미늄	1757.25	1784.00	1763.00	1773.00	1781.50
아연	2354.00	2342.00	2356.00	2350.00	2347.00
납 (연)	2056.50	2055.50	2054.25	2055.25	2055.25
니켈	17515.00	17500.00	17517.00	17515.00	17500.00
주석	17458.00	17450.00	17473.00	17473.00	17463.00

LME BASE METALS PRICE



4. LME Stocks

	전일 최종재고	반입 (IN)	반출 (OUT)	금일 최종재고	변동폭	ON WRNT	CANCELLED WRNT	CW 변동폭
전기동	323550	0	4875	318675	-4875	209650	109025	-4875
알루미늄	922375	0	3450	918925	-3450	706675	212250	-3450
아연	66175	1250	825	66600	425	40325	26275	-700
납 (연)	77100	0	475	76625	-475	71675	4950	-475
니켈	153522	408	108	153822	300	84372	69450	-120
주석	6970	5	5	6970	0	6765	205	5

5. SHFE 재고

* 상해 재고는 주간 단위로 업데이트 됩니다.

	08/23 재고	변동량	변동율	08/30 재고
전기동	156573	-12697	-8.11%	143876
알루미늄	379007	-17030	-4.49%	361977
아연	75211	-3149	-4.19%	72062
납 (연)	33065	-1986	-6.01%	31079

6. SHFE/ COMEX

기준환율 USD/CNY = 7.1501

SHFE	전일 SETTLE	시가	고가	저가	종가	금일 SETTLE	(\$/Ton)	변동폭	(\$/Ton)	거래량
Shanghai Futures Exchange (SHFE)										
(단위:CNY)										
CU OCT19	46,170.00	47430	47750	47410	47620	46950	6566.34	780	109.09	79,866
AL OCT19	14,350.00	14355	14390	14345	14370	14350	2006.96	0	0.00	41,060
ZN OCT19	18,625.00	19220	19260	19090	19125	19050	2664.30	425	59.44	128,406
PB OCT19	17,280.00	17385	17425	17325	17360	17335	2424.44	55	7.69	17,464
NI NOV19	145,670.00	142320	142600	140600	141090	144800	20251.47	-870	-121.68	913,074
SN JAN20	138,420.00	141500	143610	140500	142030	142000	19859.86	3580	500.69	101,696
COMEX										
CU DEC19	2.5950	2.5905	2.6490	2.5875	2.6395	2.6395	5819.09	0.0445	98.10	92,786

7. SHFE-LME SPREAD

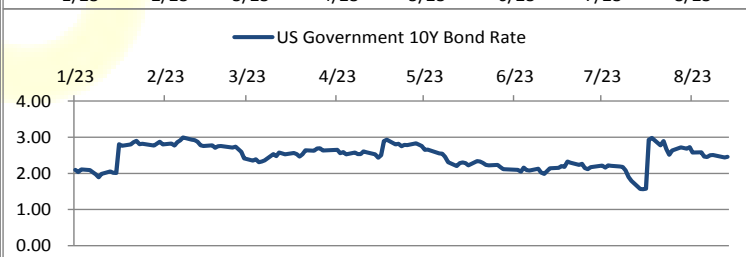
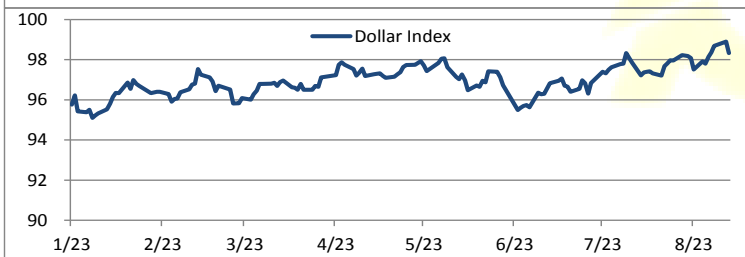
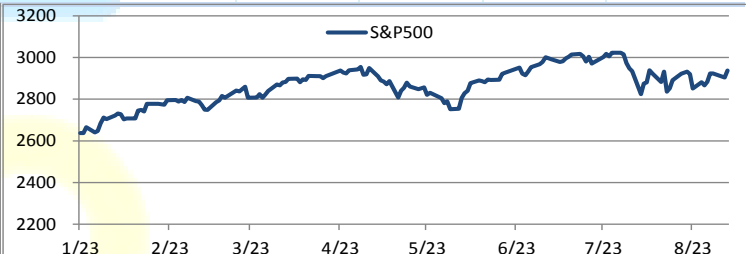
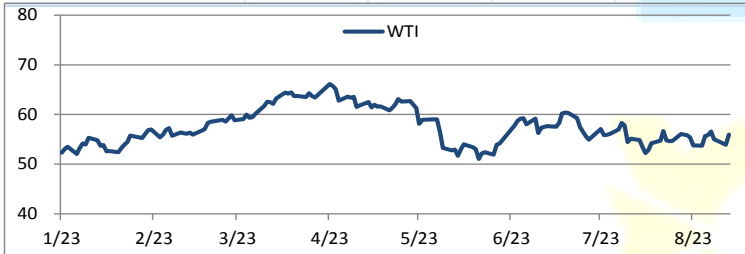
	CNY=	LME 3M (CNY)	LME 최근월물 (CNY)	증치세	LME 3M (CNY incl.증치세)	LME 최근월물 (CNY incl.증치세)	SHFE 3개월물	SHFE 최근월물	SHFE-LME 최근월물 (USD)
CU	7.15	41111	40992	13%	46456	46320	46970	46950	88.08
AL	7.15	12644	12536	13%	14287	14166	14285	14350	25.73
ZN	7.15	16514	16625	13%	18661	18786	18905	19050	36.96
PB	7.15	14681	14636	13%	16589	16539	17135	17335	111.43
NI	7.15	126579	128759	13%	143034	145497	144890	144730	-107.35
SN	7.15	124720	122934	13%	140934	138915	144780	140600	235.76

Market Factors

1. 주요시장 DATA

Updated at : 02:00:22 AM

	S&P	다우존스	미국채 (10Y)	WTI	달러/원	유로화	일본엔화	호주달러	남아공화	LMEX
증가	2976.33	26769.37	130 21/32	57.18	1199.10	1.1042	106.9500	0.6822	14.8731	2828.00
전일비	38.55	413.90	- 31/32	0.92	-6.60	0.0014	0.64	0.00	0.10	24.9000
%CHG	1.31 %	1.57 %	-0.74 %	1.64 %	-0.55 %	0.13 %	0.60 %	0.35 %	0.65 %	0.88 %



Precious Metals

1. Spot Precious Metals (LBMA/ LPPM)

(단위: USD)

	SPOT			LBMA / LPPM Price(구 London Fix)	
	현재가 (ASK)	고가	저가	AM	PM
	GOLD	1516.39	1553.00	1509.75	1542.60
SILVER	18.72	19.57	18.51	19.22	
PLATINUM	962.74	997.16	946.00	982.00	976.00
PALLADIUM	1570.00	1567.68	1544.91	1560.00	1567.00

2. COMEX Futures

(단위: USD)

	시가 (OPEN)	고가 (HIGH)	저가 (LOW)	종가 (CLOSE)	변동폭 (CHG)	거래량 (VOL)	미결제 약정(O/I)		거래소 재고	
							금일	변동폭	금일재고	변동폭
							GOLD DEC19	1561	1561.90	1514.30
SILVER DEC19	19.65	19.68	18.57	18.80	-0.75	174002	177003	-2744	310580688	636962
PLATINUM OCT19	988	1000.80	946.60	964.50	-19.70	38635	73664	-1034	168450	0
PALLADIUM DEC19	1555	1564.00	1536.00	1560.30	8.20	3500	19822	77	63245	0

3. TOCOM Futures

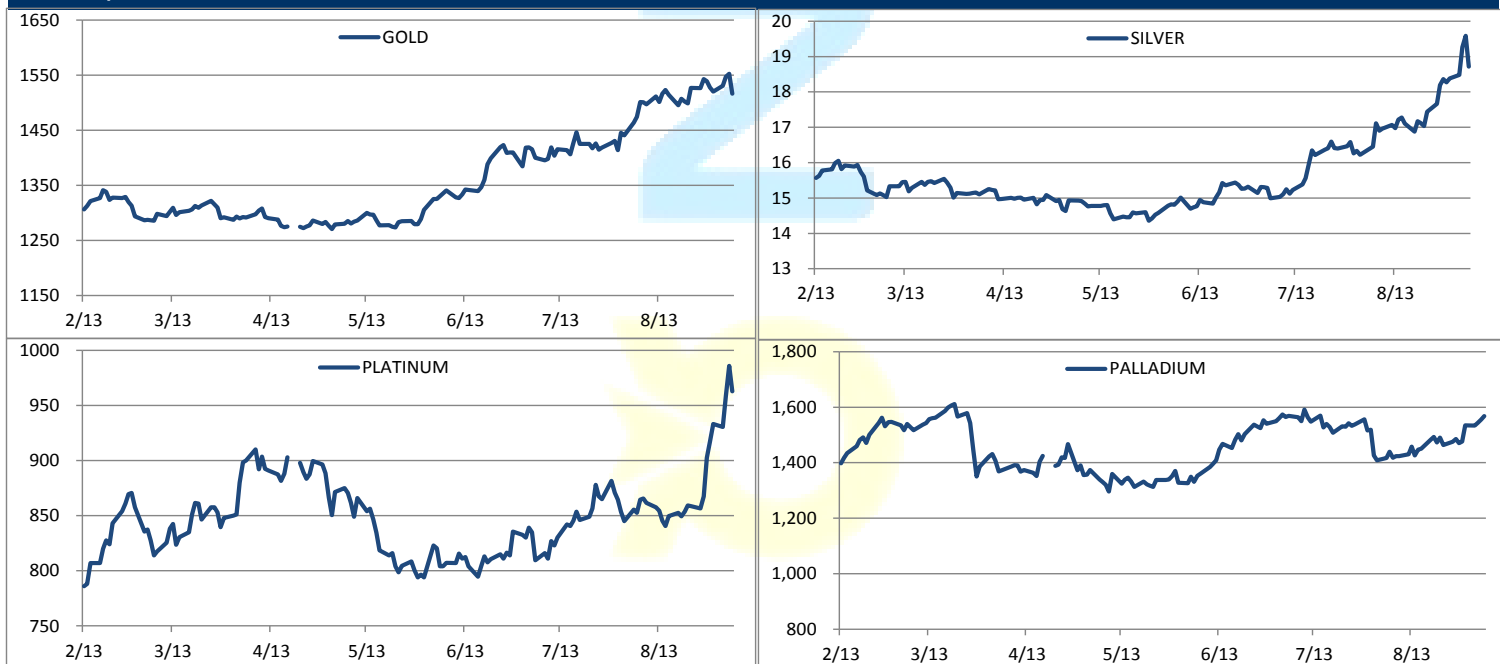
(단위: JPY)

	시가 (OPEN)	고가 (HIGH)	저가 (LOW)	종가 (CLOSE)	변동폭 (CHG)	거래량 (VOL)	미결제 약정(O/I)	
							금일	변동폭
							GOLD AUG20	5285.0
SILVER AUG20	66.7	66.7	63.4	64.2	-2.2	186	371	67
PLATINUM AUG20	3357	3368	3247	3302	-51	11539	14760	2290
PALLADIUM AUG20	5177	5225	5160	5189	9	65	103	11

4. SHFE Futures

SHFE	전일	금 일				금일	(\$/Toz)	변동폭	(\$/Toz)	거래량
	SETTLE	시가	고가	저가	종가	SETTLE				
	GOLD DEC19	361.15	358.10	359.15	351.15	352.55				

LBMA/LPPM PRECIOUS METAL PRICES



1. 미국 법무부는 알루미늄 sheet 높은 가격에 대한 우려로 노벨리스의 Aleris 인수 반대소송을 했다고 발표했다. 법무부는 Aleris 를 노벨리스 강력한 경쟁자로 묘사하며, 이번 딜이 성사되면 노벨리스는 미국내 생산능력 중 60% 를 차지한다고 밝혔다. 노벨리스는 이번 인수가 Aleris 고객, 직원, 주주들에게 긍정적인 효과를 가져올 것이라고 믿는다고 언급했다.

2. 주석 가격이 주석 생산업체들이 올해 가격 하락으로 인해 생산을 줄일 수 있다는 우려에 상승했다. 중국의 Yunnan Tin과 인도네시아의 PT Timah 는 올해 약 30,000톤 가량 감산할 것이라고 했다. 올해 글로벌 공급량은 약 350,000톤~ 380,000톤 가량 되었는데 감산량은 약 8% 에 해당하는 숫자이다. Yunnan Tin을 포함한 14곳의 생산업자들은 20,200 톤 올해 생산을 줄일 것에 합의했다고 전했다.

금일 경제지표 발표

- 미국 8월 ADP 비농업 고용변화	발표:	195K	예상:	148K	이전:	156K
- 미국 주간 신규실업수당 청구건수	발표:	217K	예상:	215K	이전:	215K
- 미국 8월 Markit 서비스 PMI	발표:	50.7	예상:	50.9	이전:	50.9
- 미국 7월 공장주문건수 MM	발표:	1.40%	예상:	1.00%	이전:	0.60%
- 미국 7월 내구재주문 MM	발표:	2.00%	예상:	2.10%	이전:	2.10%

명일 경제지표 발표

- 유로존 2분기 GDP QQ 확정치	발표:		예상:	0.20%	이전:	0.20%
- 미국 8월 실업률	발표:		예상:	3.70%	이전:	3.70%
- 미국 8월 시간당 평균임금 MM	발표:		예상:	0.30%	이전:	0.30%
- 미국 8월 비농업고용변화	발표:		예상:	160K	이전:	164K

Market Commentary

- 미-중 10월초 워싱턴서 고위급 무역 협상 재개에 합의
- WSJ, "연준 9월 기준 금리 50bp 아닌 25bp 인하할 것"

홍콩 사태 완화와 미-중 무역 협상 재개 소식에 비철 금속은 니켈을 제외하고 모두 전일의 상승세를 이어갔다. 한편, 최근 상승폭이 과다했던 니켈은 차익 실현성 매물이 출회하며 조정을 받는 모습이다.

중국 상무부는 류허 부총리와 미 무역 대표부 로버트 라이트하이저, 스티븐 므누신 재정장관과 오는 10월 초 워싱턴에서 13차 무역 협상을 재개할 것이라고 밝혔다. 또한, 양측이 이달 중순부터 충분한 실무 협의를 시작해 최대한 의미있는 성과를 내겠다고 의지를 표명했다. 홍콩 시위 사태가 어느 정도 안정될 것이라는 기대감과 미-중 무역 협상 일정이 확정되며 시장은 일단 안도하는 분위기이다. Capital Economics의 애널리스트 Ross Strachan은 "협상 재개 소식은 호재이긴 하지만 무역 합의에 대해서는 여전히 회의적일 것으로 보인다"며 상승폭은 제한적일 것으로 전망했다.

중국이 추가 부양 의지를 드러낸 점도 랠리에 영향을 미친 것으로 보인다. 전날 중국 당국은 "지급준비율을 시의 적절하게 인하할 것"이라고 밝혔다. 중국 인민은행이 마지막으로 기준율을 인하한 것은 지난 1월 100bp 인하였다. 애널리스트들은 당장 이달부터 인민은행이 기준율 인하를 단행할 수도 있다고 내다보고 있다. 뿐만아니라, 지방 정부가 특수 목적의 채권을 발행할 수 있도록 허용해 인프라 투자 및 경기 부양에 도움을 줄 수 있도록 조치했다.

명일은 미국 노동부의 고용 지표가 발표될 예정이다. 시장의 최대 관심사 중 하나인 연준의 추가 금리 인하 여부에 큰 영향을 줄 수 있는 지표인 만큼 모니터링이 필요하다. 월스트리트저널(WSJ)은 연준 내에서 50bp 인하는 큰 지지를 받지 못하고 있다며 9월 25bp 인하를 전망했다. 미 금리 선물 시장에서는 25bp인하 가능성을 90% 반영하고 있다.

작성자: 글로벌상품영업팀 박 부 건 / 이 한 신

Compliance Notice

본 자료는 투자의 이해를 돕기 위해 참고가 되는 정보 제공을 목적으로 작성되었습니다. 당사 고객들에게 배포되는 자료로서 본 조사자료의 내용은 당사의 글로벌상품영업팀에서 신뢰할 수 있는 자료와 정보를 이용하여 작성한 것이나, 당사는 그 정확성이나 완전성을 보장할 수 없습니다. 투자자는 자신의 판단과 책임하에 투자를 하여야 하며, 본 자료는 투자 결과에 대한 법적 책임소재의 증빙자료로 사용될 수 없습니다. 그리고 파생상품은 높은 가격변동성으로 인해 단기간에 투자원금의 전부 또는 상당부분을 손실할 수 있습니다. 본 자료는 당사의 동의 없이 무단으로 복제/전송/인용/배포하는 행위는 법적으로 금지되어 있습니다.