

Base Metals

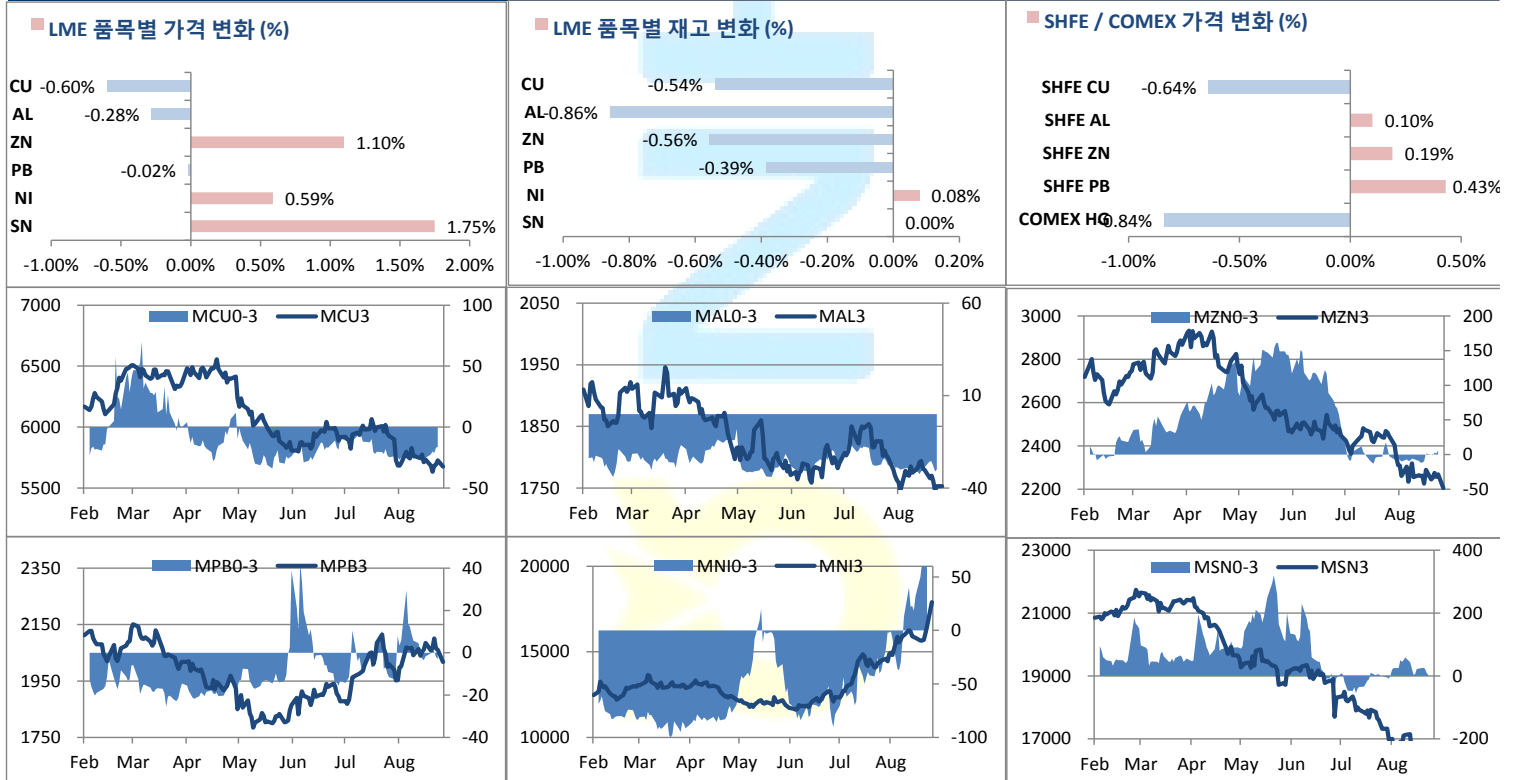
	전일 증가	금 일				변동폭	Cash - 3M		미결제약정(O/I)	
		시가	고가(B)	저가(A)	종가(A)		BID	ASK	전일	변동폭
전기동(Cash)	5,639.75	5,632.50	5,670.50	5,587.50	5,593.50	-46.25				
전기동(3M)	5,658.00	5,657.00	5,695.00	5,612.00	5,618.00	-40.00	-28.50	-24.50	285,092	-3,571
알루미늄(Cash)	1,725.25	1,730.00	1,731.00	1,716.00	1,726.00	0.75				
알루미늄(3M)	1,752.00	1,756.00	1,757.00	1,742.00	1,752.00	0.00	-30.00	-26.00	761,040	-4,634
아연	2,223.50	2,217.50	2,247.50	2,207.50	2,244.50	21.00	13.50	15.50	239,732	-16
납 (연)	2,025.00	2,029.00	2,030.00	2,008.00	2,028.00	3.00	-10.50	-8.50	117,738	-725
니켈	17,890.00	17,860.00	18,850.00	17,770.00	18,010.00	120.00	53.00	63.00	282,538	3,090
주석	16,350.00	15,850.00	17,575.00	15,785.00	16,540.00	190.00	7.00	17.00	18,223	439

* Base Metal 증가는 COMEX 종료시점 기준 (LONDON 18시00분)

2. LME Official Settlement Prices (AM 2nd Ring)

	금 일		당월평균		전월평균		3. LME Evening Valuation LME 정산가 (LONDON 17시00분)				
	Cash	3M	Cash	Cash	3M	Cash	3M	Sep	Oct	Nov	
전기동	5610.50	5637.00	5610.50	5707.98	5733.79	5593.50	5620.00	5605.00	5615.00	5619.00	
알루미늄	1716.50	1745.50	1716.50	1740.93	1771.12	1721.00	1749.00	1729.00	1738.50	1746.75	
아연	2238.50	2222.00	2238.50	2275.14	2278.50	2258.50	2244.00	2250.50	2249.00	2247.50	
납 (연)	2020.00	2020.50	2020.00	2043.19	2041.62	2011.50	2021.00	2016.50	2019.00	2020.50	
니켈	18625.00	18475.00	18625.00	15682.14	15667.38	18118.00	18060.00	18120.00	18120.00	18085.00	
주석	17165.00	17180.00	17165.00	16577.14	16566.90	16812.00	16800.00	16830.00	16855.00	16820.00	

LME BASE METALS PRICE



4. LME Stocks

	전일 최종재고	반입 (IN)	반출 (OUT)	금일 최종재고	변동폭	ON WRNT	CANCELLED WRNT	CW 변동폭
전기동	337675	3800	5625	335850	-1825	234575	101275	9575
알루미늄	927000	0	7950	919050	-7950	677725	241325	-7950
아연	67350	0	375	66975	-375	44625	22350	-375
납 (연)	77825	0	300	77525	-300	71675	5850	-200
니켈	152484	120	0	152604	120	89088	63516	20532
주석	6995	50	50	6995	0	6755	240	-30

5. SHFE 재고

* 상해 재고는 주간 단위로 업데이트 됩니다.

	08/23 재고	변동량	변동율	08/30 재고
전기동	156573	-12697	-8.11%	143876
알루미늄	379007	-17030	-4.49%	361977
아연	75211	-3149	-4.19%	72062
납 (연)	33065	-1986	-6.01%	31079

6. SHFE/ COMEX

기준환율 USD/CNY = 7.1724

SHFE	전일 SETTLE	시가	고가	저가	종가	금일 SETTLE	(\$/Ton)	변동폭	(\$/Ton)	거래량
Shanghai Futures Exchange (SHFE) (단위:CNY)										
CU OCT19	46,740.00	46500	46500	46310	46380	46680	6508.28	-60	-8.37	42,228
AL OCT19	14,250.00	14320	14340	14290	14305	14290	1992.36	40	5.58	34,630
ZN OCT19	18,765.00	18615	18770	18595	18720	18685	2605.13	-80	-11.15	109,220
PB OCT19	17,295.00	17315	17390	17295	17340	17265	2407.14	-30	-4.18	17,340
NI NOV19	129,210.00	139450	145850	139200	143040	136960	19095.42	7750	1080.53	1,055,608
SN JAN20	129,300.00	137500	137900	133540	134900	133600	18626.96	4300	599.52	53,638
COMEX										
CU DEC19	2.5515	2.5550	2.5680	2.5275	2.5300	2.5300	5577.69	-0.0215	-47.40	28,188

7. SHFE-LME SPREAD

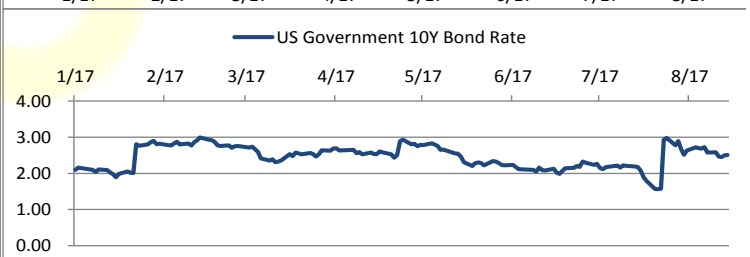
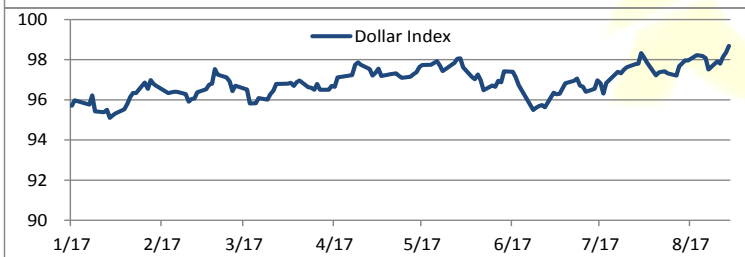
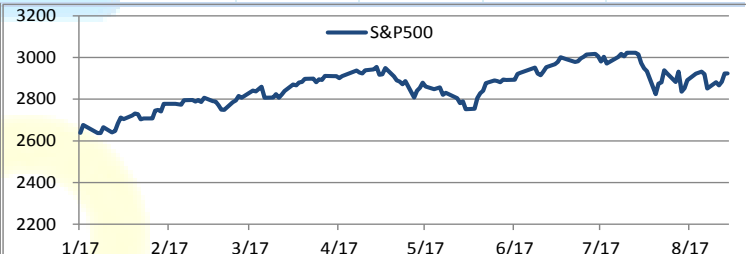
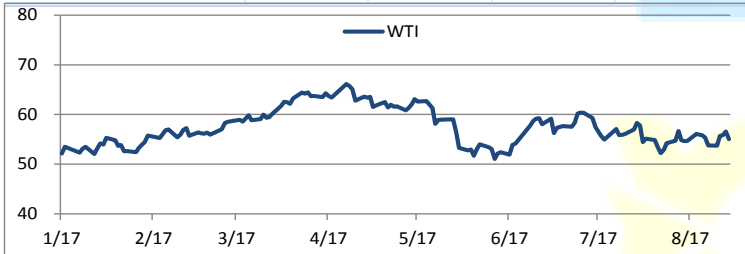
	CNY=	LME 3M (CNY)	LME 최근월물 (CNY)	증치세	LME 3M (CNY incl.증치세)	LME 최근월물 (CNY incl.증치세)	SHFE 3개월물	SHFE 최근월물	SHFE-LME 최근월물 (USD)
CU	7.17	40730	40203	13%	46025	45429	46720	46680	174.36
AL	7.17	12567	12402	13%	14200	14014	14225	14290	38.51
ZN	7.17	15999	16142	13%	18079	18241	18510	18685	61.95
PB	7.17	14503	14464	13%	16389	16344	17080	17265	128.40
NI	7.17	134201	129969	13%	151647	146865	136840	136630	-1426.99
SN	7.17	118601	120717	13%	134019	136410	133920	134830	-220.24

Market Factors

1. 주요시장 DATA

Updated at : 02:00:31 AM

	S&P	다우존스	미국채 (10Y)	WTI	달러/원	유로화	일본엔화	호주달러	남아공화	LMEX
증가	2926.46	26403.28	131 6/32	54.77	1215.30	1.0972	106.1500	0.6717	15.2226	2751.70
전일비	1.88	41.03	5/32	-0.33	4.50	-0.0016	-0.23	0.00	0.02	-5.6000
%CHG	0.06 %	0.16 %	0.11 %	-0.60 %	0.37 %	-0.15 %	-0.22 %	-0.16 %	0.16 %	-0.20 %



Precious Metals

1. Spot Precious Metals (LBMA/ LPPM)

(단위: USD)

	SPOT			LBMA / LPPM Price(구 London Fix)	
	현재가 (ASK)	고가	저가	AM	PM
	GOLD	1529.44	1533.52	1519.50	1523.35
SILVER	18.48	18.56	18.28	18.35	
PLATINUM	935.24	938.65	925.89	936.00	928.00
PALLADIUM	1539.35	1543.08	1522.80	1535.00	1523.00

2. COMEX Futures

(단위: USD)

	시가 (OPEN)	고가 (HIGH)	저가 (LOW)	종가 (CLOSE)	변동폭 (CHG)	거래량 (VOL)	미결제 약정(O/I)		거래소 재고	
							금일	변동폭	금일재고	변동폭
							GOLD DEC19	1535	1544.50	1528.00
SILVER DEC19	18.52	18.69	18.37	18.57	0.23	42748	173010	-1357	311899810	849276
PLATINUM OCT19	938	942.30	928.00	933.50	1.80	11149	74200	953	168450	0
PALLADIUM DEC19	1535	1543.90	1515.30	1531.70	-7.50	1756	19887	1211	63245	0

3. TOCOM Futures

(단위: JPY)

	시가 (OPEN)	고가 (HIGH)	저가 (LOW)	종가 (CLOSE)	변동폭 (CHG)	거래량 (VOL)	미결제 약정(O/I)	
							금일	변동폭
							GOLD AUG20	5184.0
SILVER AUG20	62.5	62.8	62.5	62.7	0.1	25	238	22
PLATINUM AUG20	3194	3197	3150	3168	-30	4356	8996	1290
PALLADIUM AUG20	5130	5131	5074	5095	-40	34	76	37

4. SHFE Futures

SHFE	전일	금 일				금일	(\$/Toz)	변동폭	(\$/Toz)	거래량
	SETTLE	시가	고가	저가	종가	SETTLE				
	GOLD DEC19	357.95	355.80	359.05	355.75	358.40				

LBMA/LPPM PRECIOUS METAL PRICES



1. 지난 8월 초 Glencore사는 최근 코발트 가격이 약 3년래 최저 수준으로 하fram함에 따라 경제성이 악화되었다는 이유로 콩고 공화국의 Mutanda 광산을 올해말부터 향후 2년간 폐쇄할 계획이라고 발표했다. 이후 코발트 가격은 30% 이상 급등하며 약 6개월래 최고 수준으로 올라섰다. 시장 참가자들이 2년간의 공급 감소에 대비해 매수에 나서고 있기 때문이다.

2. 인도 세관 당국이 4~6월 압수한 밀수금이 1,197.7kg으로 전년 동기 대비 23.2% 증가했다. 인도 정부가 7월부터 금 수입 관세를 12.5%로 2.5% 인상함에 따라 중동 지역으로부터 밀수가 증가하고 있는 것으로 보인다.

금일 경제지표 발표

- 중국 제조업 PMI	발표:	50.4	예상:	49.6	이전:	49.7
- 유로존 제조업 PMI	발표:	47.0	예상:	47	이전:	47

명일 경제지표 발표

- 유로존 7월 PPI MM	발표:		예상:	0.20%	이전:	-0.60%
- 미국 8월 Markit 제조업 PMI	발표:		예상:	50.0	이전:	49.9
- 미국 8월 ISM 제조업 PMI	발표:		예상:	51.2	이전:	51.2
- 미국 7월 건설지출 MM	발표:		예상:	0.30%	이전:	-1.30%

Market Commentary

- 미-중 예정대로 추가 관세 부과 개시, 중국 WTO에 미 제소
- 중국 8월 차이신 제조업 PMI 50.4로 확장 국면 재진입

미-중 양국이 당초 예정대로 9월 1일부터 관세 인상 및 보복 관세 부과를 단행하며 시장은 혼조세를 나타냈다. 인도네시아의 광물 수출 금지 소식에 니켈은 장중 \$18,850까지 상승하며 2014년 9월 이후 최고치 기록을 경신했다.

인도네시아 정부는 오는 2020년 1월 1일부로 니켈 정광 수출을 금지할 것이라고 발표했다. 이는 당초 계획보다 2년 앞당겨진 것이다. 국제니켈학회(INSG)에 따르면 지난해 인도네시아는 글로벌 니켈 정광 공급의 26%를 차지한 세계 최대 수출국이었다. 중국의 국영 리서치사인 Antaiko는 글로벌 니켈 수급이 오는 2020년에 10만톤 수준의 공급 부족을 나타낼 것으로 전망했다. 골드만삭스는 향후 3개월내에 니켈 가격이 \$20,000까지 상승할 것으로 전망했다.

지난주 트럼프 미 대통령이 '급이 다른' 회담이 준비중이라고 밝혔지만, 미-중 양국이 맞불 관세를 단행하며 양국 관료들이 9월 회담 일정을 확정하는 것조차도 난항을 겪고 있다고 블룸버그는 보도했다. 이런 가운데 중국은 WTO에 미국을 제소하기로 결정했다고 밝혔다. 이런 점들을 미루어 볼 때 양국이 대화를 재개한다고 하더라도 날선 대립이 지속될 우려가 크다.

명일 미국이 노동절 휴일을 마치고 복귀할 예정인 가운데 트럼프 대통령이 또 어떤 트위터 메시지를 작성할지 지켜봐야 할 것으로 보인다.

작성자: 글로벌상품영업팀 박 부 건 / 이 한 신

Compliance Notice

본 자료는 투자의 이해를 돕기 위해 참고가 되는 정보 제공을 목적으로 작성되었습니다. 당사 고객들에게 배포되는 자료로서 본 조사자료의 내용은 당사의 글로벌상품영업팀에서 신뢰할 수 있는 자료와 정보를 이용하여 작성한 것이나, 당사는 그 정확성이나 완전성을 보장할 수 없습니다. 투자자는 자신의 판단과 책임하에 투자를 하여야 하며, 본 자료는 투자 결과에 대한 법적 책임소재의 증빙자료로 사용될 수 없습니다. 그리고 파생상품은 높은 가격변동성으로 인해 단기간에 투자원금의 전부 또는 상당부분을 손실할 수 있습니다. 본 자료는 당사의 동의 없이 무단으로 복제/전송/인용/배포하는 행위는 법적으로 금지되어 있습니다.