

## Base Metals

	전일 증가	금 일				변동폭	Cash - 3M		미결제약정(O/I)	
		시가	고가(B)	저가(A)	종가(A)		BID	ASK	전일	변동폭
전기동(Cash)	5,704.75	5,702.25	5,707.75	5,639.25	5,639.75	-65.00				
전기동(3M)	5,719.00	5,720.50	5,726.00	5,657.50	5,658.00	-61.00	-22.25	-18.25	288,663	-6,422
알루미늄(Cash)	1,725.50	1,727.75	1,730.25	1,709.75	1,725.25	-0.25				
알루미늄(3M)	1,753.50	1,754.50	1,757.00	1,736.50	1,752.00	-1.50	-30.75	-26.75	765,674	-476
아연	2,258.50	2,258.00	2,266.50	2,210.00	2,223.50	-35.00	6.00	8.00	239,748	929
납 (연)	2,051.50	2,058.00	2,058.50	2,020.00	2,025.00	-26.50	-5.00	-3.00	118,463	-1,494
니켈	16,465.00	16,420.00	18,135.00	16,385.00	17,890.00	1,425.00	99.00	101.00	279,448	-118
주석	15,780.00	15,755.00	16,355.00	15,755.00	16,350.00	570.00	-5.00	5.00	17,784	-55

\* Base Metal 증가는 COMEX 종료시점 기준 (LONDON 18시00분)

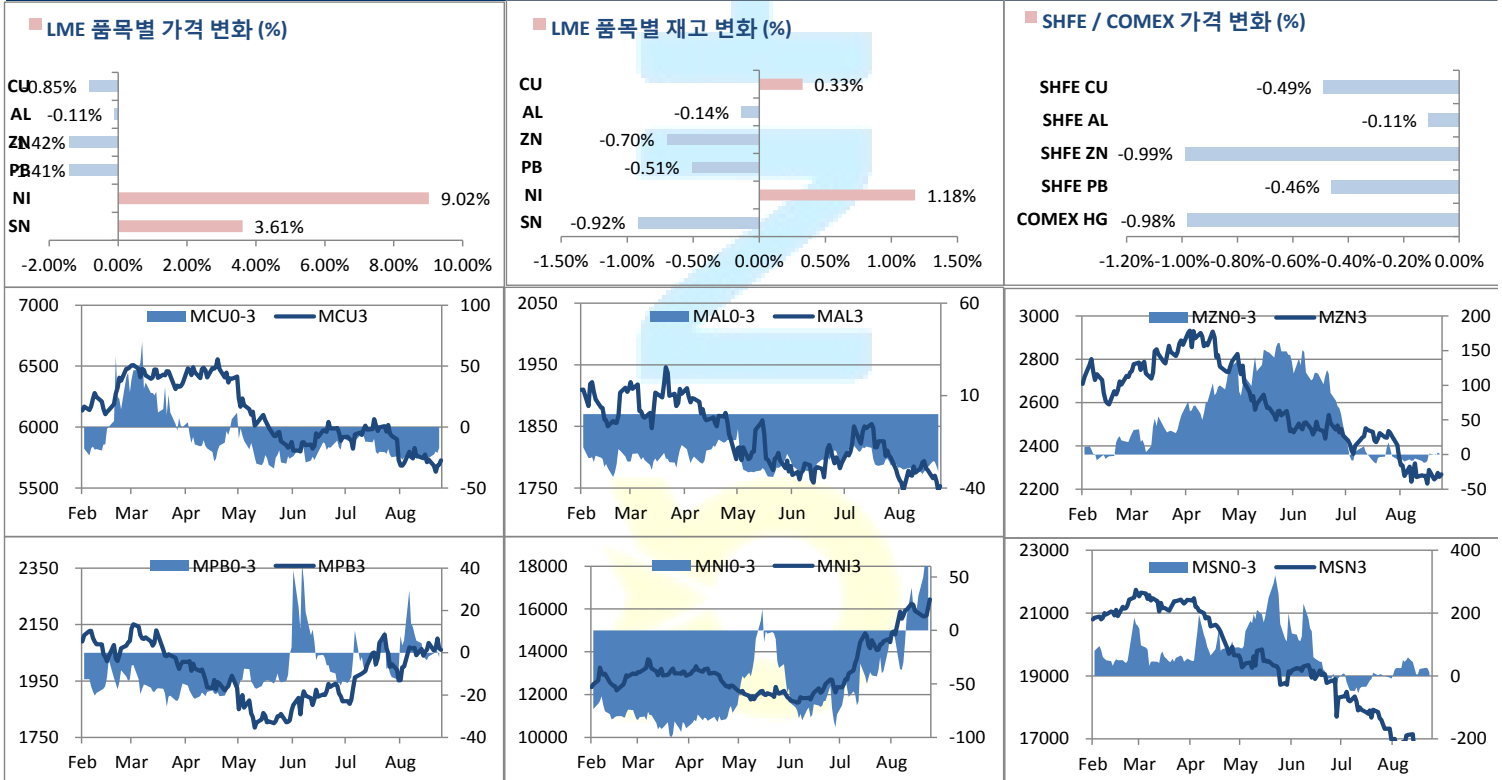
## 2. LME Official Settlement Prices (AM 2nd Ring)

	금 일		당월평균		전월평균	
	Cash	3M	Cash	Cash	3M	3M
전기동	5678.00	5696.00	5707.98	5939.85	5956.98	5655.75
알루미늄	1712.50	1741.50	1740.93	1792.83	1816.33	1724.25
아연	2246.00	2241.00	2275.14	2441.48	2431.70	2212.00
납 (연)	2039.00	2043.00	2043.19	1974.02	1979.15	2013.00
니켈	17860.00	17800.00	15682.14	13462.39	13521.96	18004.00
주석	15800.00	15850.00	16577.14	17991.30	17982.83	16350.00

## 3. LME Evening Valuation

	LME 정산가 (LONDON 17시00분)				
	Cash	3M	Sep	Oct	Nov
전기동	5655.75	5676.00	5668.25	5674.25	5677.00
알루미늄	1724.25	1753.00	1732.50	1742.00	1751.00
아연	2212.00	2205.00	2209.00	2210.00	2208.50
납 (연)	2013.00	2017.00	2017.25	2017.00	2017.00
니켈	18004.00	17900.00	18005.00	17995.00	17945.00
주석	16350.00	16350.00	16370.00	16395.00	16370.00

## LME BASE METALS PRICE



4. LME Stocks

	전일 최종재고	반입 (IN)	반출 (OUT)	금일 최종재고	변동폭	ON WRNT	CANCELLED WRNT	CW 변동폭
전기동	336575	6825	5725	<b>337675</b>	1100	245975	91700	-3725
알루미늄	928275	5250	6525	<b>927000</b>	-1275	677725	249275	-6525
아연	67825	0	475	<b>67350</b>	-475	44625	22725	-275
납 (연)	78225	0	400	<b>77825</b>	-400	71775	6050	-400
니켈	150708	2100	324	<b>152484</b>	1776	109500	42984	-324
주석	7060	0	65	<b>6995</b>	-65	6725	270	-65

5. SHFE 재고

\* 상해 재고는 주간 단위로 업데이트 됩니다.

	08/23 재고	변동량	변동율	08/30 재고
전기동	156573	-12697	-8.11%	<b>143876</b>
알루미늄	379007	-17030	-4.49%	<b>361977</b>
아연	75211	-3149	-4.19%	<b>72062</b>
납 (연)	33065	-1986	-6.01%	<b>31079</b>

6. SHFE/ COMEX

기준환율 USD/CNY = 7.1593

SHFE	전일 SETTLE	시가	고가	저가	종가	금일 SETTLE	(\$/Ton)	변동폭	(\$/Ton)	거래량
Shanghai Futures Exchange (SHFE) (단위:CNY)										
CU OCT19	46,580.00	46710	46920	46510	46510	<b>46740</b>	<b>6528.57</b>	160	22.35	77,282
AL OCT19	14,260.00	14250	14295	14225	14235	<b>14250</b>	<b>1990.42</b>	-10	-1.40	38,864
ZN OCT19	18,780.00	18720	18900	18560	18580	<b>18765</b>	<b>2621.07</b>	-15	-2.10	183,794
PB OCT19	17,300.00	17275	17375	17180	17215	<b>17295</b>	<b>2415.74</b>	-5	-0.70	28,708
NI NOV19	126,750.00	136960	136960	136960	136960	<b>129210</b>	<b>18047.85</b>	2460	343.61	25,724
SN JAN20	129,330.00	129960	134320	129960	133140	<b>129300</b>	<b>18060.42</b>	-30	-4.19	93,460
COMEX										
CU SEP19	2.5595	2.5600	2.5630	2.5335	2.5345	<b>2.5345</b>	<b>5587.61</b>	-0.0250	-55.11	1,556

7. SHFE-LME SPREAD

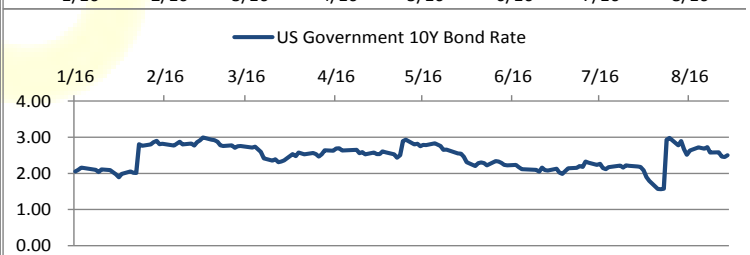
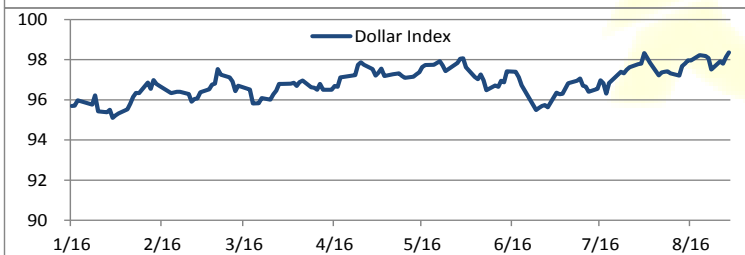
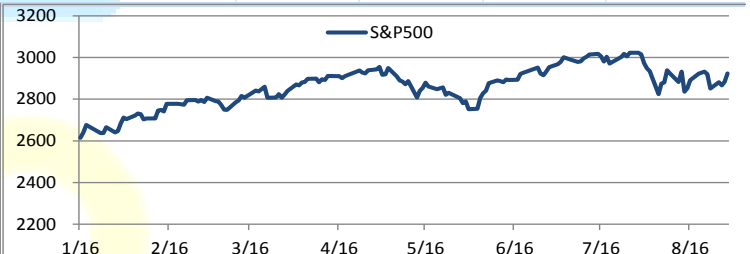
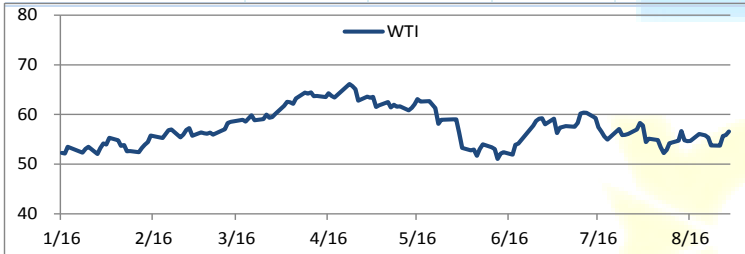
	CNY=	LME 3M (CNY)	LME 최근월물 (CNY)	증치세	LME 3M (CNY incl.증치세)	LME 최근월물 (CNY incl.증치세)	SHFE 3개월물	SHFE 최근월물	SHFE-LME 최근월물 (USD)
CU	7.15	40773	40918	13%	46074	46238	46770	46740	<b>70.26</b>
AL	7.15	12520	12379	13%	14147	13988	14230	14250	<b>36.67</b>
ZN	7.15	16098	16252	13%	18191	18365	18675	18765	<b>55.95</b>
PB	7.15	14629	14740	13%	16531	16656	17145	17295	<b>89.35</b>
NI	7.15	119013	118298	13%	134485	133677	129210	128900	<b>-668.13</b>
SN	7.15	112793	113100	13%	127456	127803	130640	129470	<b>233.10</b>

Market Factors

1. 주요시장 DATA

Updated at : 02:00:41 AM

	S&P	다우존스	미국채 (10Y)	WTI	달러/원	유로화	일본엔화	호주달러	남아공화	LMEX
증가	2926.69	26422.06	130 29/32	55.22	1210.80	1.0988	106.3800	0.6728	15.1986	2757.30
전일비	2.11	59.81	- 2/32	-1.49	0.90	-0.0067	-0.20	0.00	-0.10	4.2000
%CHG	0.07 %	0.23 %	-0.05 %	-2.63 %	0.07 %	-0.61 %	-0.19 %	-0.07 %	-0.64 %	0.15 %



## Precious Metals

### 1. Spot Precious Metals (LBMA/ LPPM)

(단위: USD)

	SPOT			LBMA / LPPM Price(구 London Fix)	
	현재가 (ASK)	고가	저가	AM	PM
	GOLD	1523.28	1533.00	1522.30	1526.55
SILVER	18.34	18.47	18.08	18.39	
PLATINUM	930.46	939.55	914.00	935.00	939.00
PALLADIUM	1542.46	1545.78	1475.50	1500.00	1542.00

### 2. COMEX Futures

(단위: USD)

	시가 (OPEN)	고가 (HIGH)	저가 (LOW)	종가 (CLOSE)	변동폭 (CHG)	거래량 (VOL)	미결제 약정(O/I)		거래소 재고	
							금일	변동폭	금일재고	변동폭
							GOLD DEC19	1537	1541.90	1530.60
SILVER SEP19	18.20	18.41	18.02	18.30	0.13	1256	6724	-7409	311050534	600970
PLATINUM OCT19	919	944.20	915.80	932.70	12.70	27788	73247	-2460	168450	611
PALLADIUM SEP19	1470	1539.10	1470.20	1539.10	70.00	213	400	-697	63245	0

### 3. TOCOM Futures

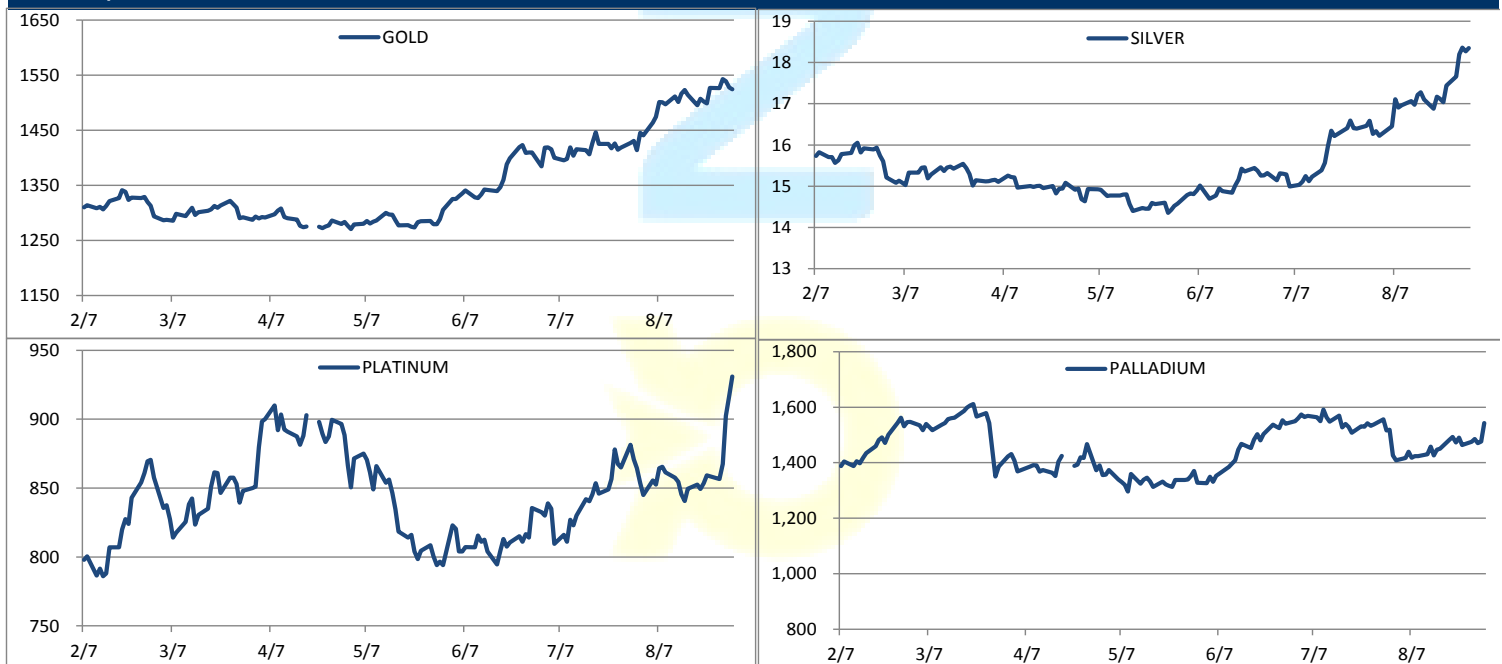
(단위: JPY)

	시가 (OPEN)	고가 (HIGH)	저가 (LOW)	종가 (CLOSE)	변동폭 (CHG)	거래량 (VOL)	미결제 약정(O/I)	
							금일	변동폭
							GOLD AUG20	5210.0
SILVER AUG20	62.8	62.9	62.4	62.4	-0.4	17	216	76
PLATINUM AUG20	3164	3202	3149	3174	18	8963	7706	2176
PALLADIUM AUG20	4970	5112	4961	5112	161	124	39	1

### 4. SHFE Futures

SHFE	전일	금 일				금일	(\$/Toz)	변동폭	(\$/Toz)	거래량
	SETTLE	시가	고가	저가	종가	SETTLE				
	GOLD DEC19	360.55	357.00	357.70	355.05	355.15				

### LBMA/LPPM PRECIOUS METAL PRICES



1. 글로벌 알루미늄 생산업체들은 일본 바이어들에게 4분기 프리미엄을 톤당 \$110로 오퍼한 것으로 나타났다. 이는 현재 분기보다 2% 상승한 것으로 나타났다. 일본은 아시아의 가장 큰 수입국이고 각 분기마다 LME cash가격에 더하여 지불하는 알루미늄 프리미엄 가격은 지역의 벤치마크를 형성한다. 3분기에는 일본 수입자들이 톤당 \$108의 프리미엄을 지불할 것을 동의하였다.

2. 상하이 선물거래소는 9월 25일 스테인리스 철강에 대한 선물을 런칭할 것으로 중국 증권규제위원회의 대변인 Chang Depeng이 발표하였다. 상하이 선물거래소는 이미 Steel Rebar와 hot-rolled steel coil 품목은 상장되어 있다.

3. 금일 상해 재고는 아래와 같습니다.

	2019-08-30	2019-08-23	Change
CU	143876	156573	-12697
AL	361977	379007	-17030
ZN	72062	75211	-3149
PB	31079	33065	-1986
NI	25262	29771	-4509
SN	5076	5435	-359

**금일 경제지표 발표**

- 미국 개인소비지수	발표:	0.60%	예상:	0.50%	이전:	0.30%
- 미국 미시간대학교 소비자신뢰	발표:	89.8	예상:	92.3	이전:	92.1

**명일 경제지표 발표**

- 중국 제조업 PMI	발표:		예상:	49.6	이전:	49.7
- 유로존 제조업 PMI	발표:		예상:	47	이전:	47

**Market Commentary**

- 니켈 최근 10년래 가장 큰 랠리 보여.
- 인도네시아 정부는 올해 12월 부터 니켈 정광 수출을 제한할 예정.

금일 역시 니켈을 제외하곤 나머지 비철금속은 약세 및 혼조세를 보였다. 니켈은 금일 인도네시아 정부가 올해 12월부터 니켈 정광 수출 금지를 할 것이라고 발표하자 급등해 5년래 최고치를 경신했다. 금일 9% 상승한 니켈은 2009년 이후로 일간 상승률을 갈아치웠다. 다른 비철금속은 전일 해빙모드로 미중간 무역협상 재개 기대감에 상승했으나 달러 강세로 이내 반락하는 모습을 보였다.

애널리스트에 의하면 파푸아 뉴기니아의 니켈 공장 폐쇄 우려와 필리핀의 광산 폐쇄 우려등이 인도네시아 수출 금지와 더불어 니켈 랠리를 돕고 있다고 전했다. LME의 투자펀드들이 보유한 매수 포지션은 40,000 lot s 정도이며 이는 작년 6월 이후 최고치라고 전했다. 최근 재고 움직임은 올해 들어 20% 가량이 감소했고, 니켈 워런트의 50~79% 한곳의 회사가 보유중인 상황이다. 또한 전일 이어 캐시 ~3m 스프레드는 \$104 백워데이션으로 확대되었다.

명일은 중국의 제조업 PMI가 발표될 예정이며 월초 연달아 주요국들의 제조업 PMI 가 발표될 예정이다. 미중간 무역전쟁으로 타격을 입은 각국의 제조업 경기를 확인할 수 있는 한 주가 될것으로 전망한다. 시장 투심은 미중간 협상의 내용보다 협상 재개만 하더라도 반가워 하는 모양새이다.

어두운 제조업 경기와 무역협상의 불확실성에도 불구하고 홀로 랠리를 하고 있는 니켈로 시장이 관심이 모아지고 있다. 최근의 급등에 피곤을 느껴 조정을 보일지 추가 상승할지는 인도네시아 정부 대변인에게 기댈 수 밖에 없는 실정이다.

**작성자: 글로벌상품영업팀 류 승 관/박 부 건**

**Compliance Notice**

본 자료는 투자의 이해를 돕기 위해 참고가 되는 정보 제공을 목적으로 작성되었습니다. 당사 고객들에게 배포되는 자료로서 본 조사자료의 내용은 당사의 글로벌상품영업팀에서 신뢰할 수 있는 자료와 정보를 이용하여 작성한 것이나, 당사는 그 정확성이나 완전성을 보장할 수 없습니다. 투자자는 자신의 판단과 책임하에 투자를 하여야 하며, 본 자료는 투자 결과에 대한 법적 책임소재의 증빙자료로 사용될 수 없습니다. 그리고 파생상품은 높은 가격변동성으로 인해 단기간에 투자원금의 전부 또는 상당부분을 손실할 수 있습니다. 본 자료는 당사의 동의 없이 무단으로 복제/전송/인용/배포하는 행위는 법적으로 금지되어 있습니다.