

Base Metals

	전일 증가	금 일				변동폭	Cash - 3M		미결제약정(O/I)	
		시가	고가(B)	저가(A)	종가(A)		BID	ASK	전일	변동폭
전기동(Cash)	5,679.50	5,681.75	5,740.25	5,653.25	5,704.75	25.25				
전기동(3M)	5,694.50	5,696.00	5,754.50	5,667.50	5,719.00	24.50	-16.25	-14.25	295,085	-1,086
알루미늄(Cash)	1,718.50	1,721.50	1,727.50	1,706.00	1,725.50	7.00				
알루미늄(3M)	1,747.50	1,749.50	1,755.50	1,734.00	1,753.50	6.00	-32.00	-28.00	766,150	9,672
아연	2,267.50	2,267.50	2,288.00	2,256.50	2,258.50	-9.00	5.00	7.00	238,819	-1,107
납 (연)	2,064.00	2,063.50	2,075.00	2,039.00	2,051.50	-12.50	-4.00	-2.00	119,957	641
니켈	16,075.00	16,265.00	16,605.00	16,010.00	16,465.00	390.00	94.00	104.00	279,566	1,551
주석	15,780.00	15,780.00	15,945.00	15,720.00	15,780.00	0.00	-2.00	8.00	17,839	-331

* Base Metal 증가는 COMEX 종료시점 기준 (LONDON 18시00분)

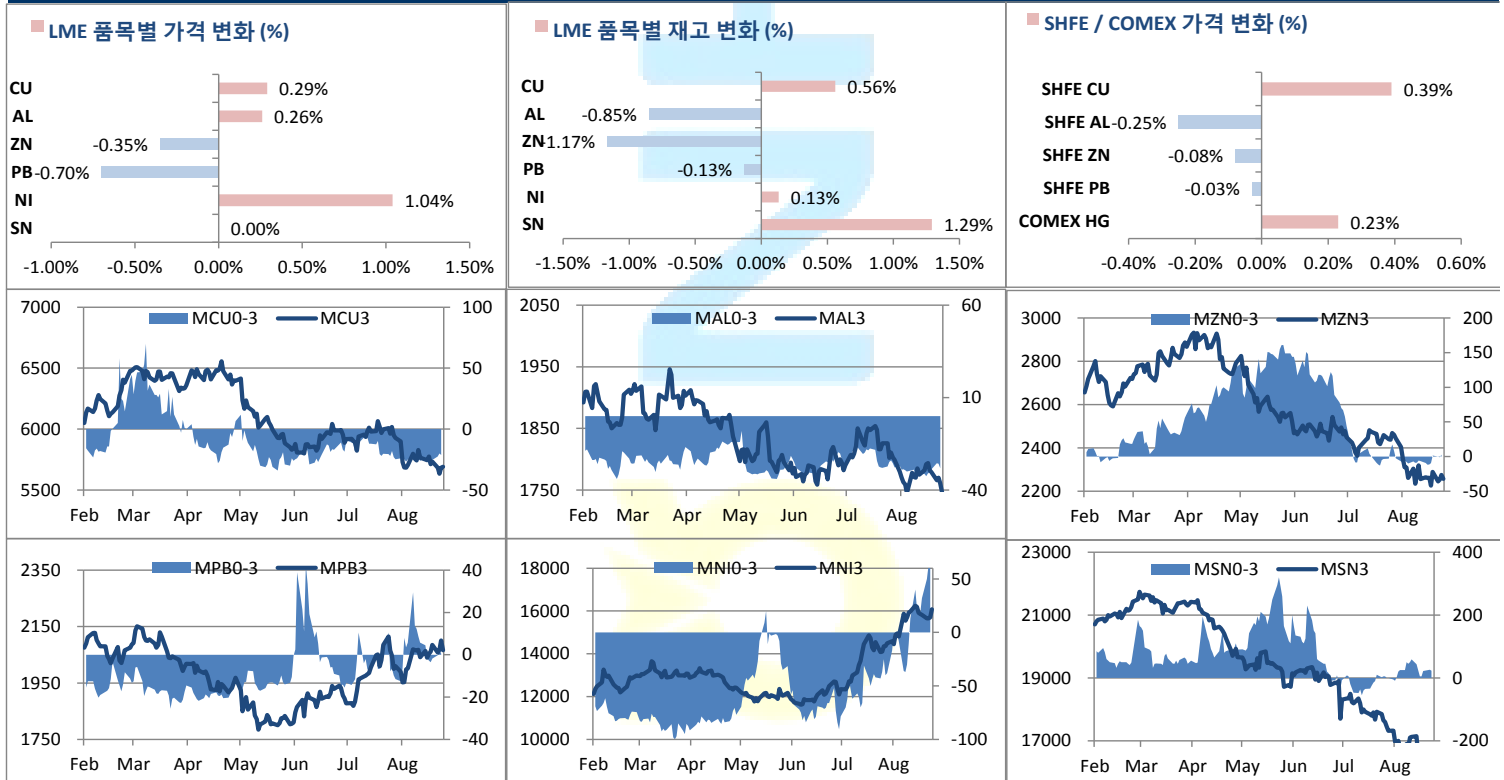
2. LME Official Settlement Prices (AM 2nd Ring)

	금 일		당월평균		전월평균	
	Cash	3M	Cash	Cash	3M	3M
전기동	5722.00	5738.50	5709.48	5939.85	5956.98	5710.25
알루미늄	1713.50	1742.50	1742.35	1792.83	1816.33	1723.00
아연	2285.00	2275.00	2276.60	2441.48	2431.70	2275.00
납 (연)	2061.50	2064.00	2043.40	1974.02	1979.15	2057.00
니켈	16345.00	16275.00	15573.25	13462.39	13521.96	16549.00
주석	15710.00	15760.00	16616.00	17991.30	17982.83	15798.00

3. LME Evening Valuation

	LME 정산가 (LONDON 17시00분)				
	Cash	3M	Sep	Oct	Nov
전기동	5710.25	5726.50	5722.75	5727.50	5728.75
알루미늄	1723.00	1753.00	1731.25	1741.50	1751.25
아연	2275.00	2269.00	2273.00	2273.50	2272.50
납 (연)	2057.00	2060.00	2061.50	2060.50	2060.00
니켈	16549.00	16450.00	16545.00	16526.00	16484.00
주석	15798.00	15795.00	15818.00	15838.00	15813.00

LME BASE METALS PRICE



4. LME Stocks

	전일 최종재고	반입 (IN)	반출 (OUT)	금일 최종재고	변동폭	ON WRNT	CANCELLED WRNT	CW 변동폭
전기동	334700	4550	2675	336575	1875	241150	95425	21750
알루미늄	936225	0	7950	928275	-7950	672475	255800	-7750
아연	68625	0	800	67825	-800	44825	23000	-800
납 (연)	78325	0	100	78225	-100	71775	6450	1000
니켈	150510	336	138	150708	198	107400	43308	5586
주석	6970	150	60	7060	90	6725	335	-120

5. SHFE 재고

* 상해 재고는 주간 단위로 업데이트 됩니다.

	08/16 재고	변동량	변동율	08/23 재고
전기동	162830	-6257	-3.84%	156573
알루미늄	387663	-8656	-2.23%	379007
아연	73857	1354	1.83%	75211
납 (연)	36609	-3544	-9.68%	33065

6. SHFE/ COMEX

기준환율 USD/CNY =

7.1456

SHFE	전일 SETTLE	시가	고가	저가	종가	금일 SETTLE	(\$/Ton)	변동폭	(\$/Ton)	거래량
Shanghai Futures Exchange (SHFE)										
(단위:CNY)										
CU OCT19	46,580.00	46680	46870	46640	46760	46580	6518.70	0	0.00	69,148
AL OCT19	14,290.00	14205	14280	14195	14225	14260	1995.63	-30	-4.20	65,698
ZN OCT19	18,805.00	18805	18840	18740	18765	18780	2628.19	-25	-3.50	120,206
PB OCT19	17,325.00	17270	17355	17200	17295	17300	2421.07	-25	-3.50	22,928
NI NOV19	124,950.00	127370	129940	126930	129910	126750	17738.19	1800	251.90	874,036
SN JAN20	128,490.00	128740	129500	128500	129160	129330	18099.25	840	117.55	7,308
COMEX										
CU SEP19	2,5540	2,5590	2,5815	2,5410	2,5600	2,5600	5643.83	0.0060	13.23	15,403

7. SHFE-LME SPREAD

	CNY=	LME 3M (CNY)	LME 최근월물 (CNY)	증치세	LME 3M (CNY incl.증치세)	LME 최근월물 (CNY incl.증치세)	SHFE 3개월물	SHFE 최근월물	SHFE-LME 최근월물 (USD)
CU	7.15	40513	40890	13%	45779	46205	46600	46580	52.45
AL	7.15	12461	12370	13%	14081	13978	14240	14260	39.46
ZN	7.15	16169	16241	13%	18271	18352	18690	18780	59.88
PB	7.15	14747	14730	13%	16665	16644	17130	17300	91.74
NI	7.15	115608	118216	13%	130637	133584	126750	126590	-978.81
SN	7.15	112321	113021	13%	126923	127714	130120	129570	259.77

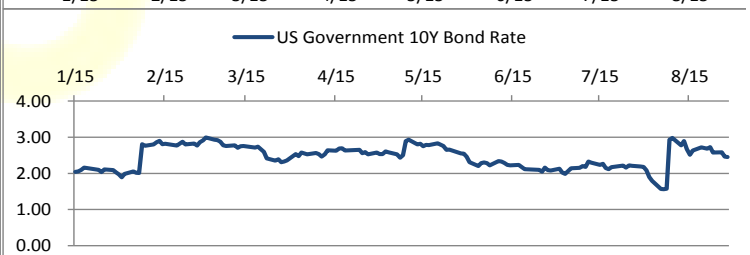
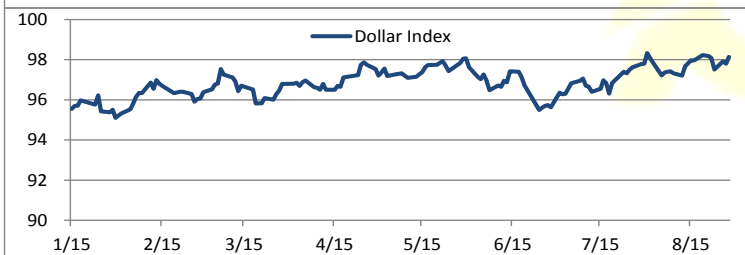
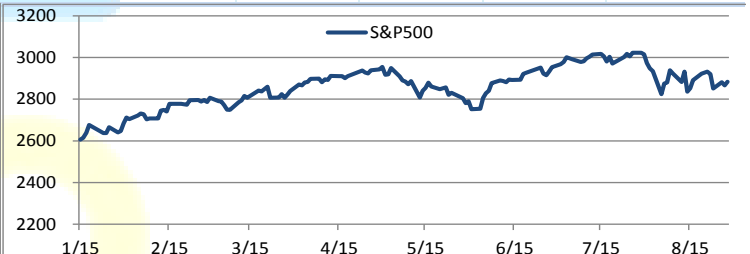
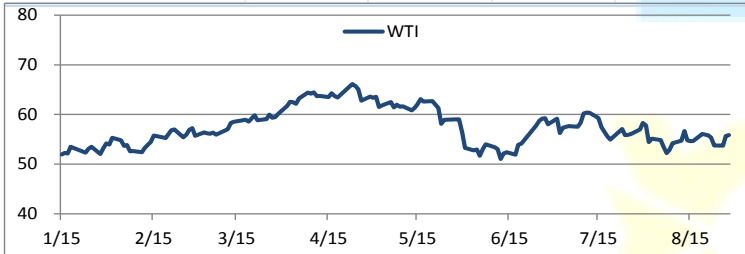
Market Factors

1. 주요시장 DATA

Updated at :

02:00:07 AM

	S&P	다우존스	미국채 (10Y)	WTI	달러/원	유로화	일본엔화	호주달러	남아공화	LMEX
증가	2926.76	26386.73	130 31/32	56.41	1209.90	1.1055	106.5800	0.6733	15.2957	2753.10
전일비	38.82	350.63	- 13/32	0.63	-4.18	-0.0024	0.57	0.00	-0.05	18.0000
%CHG	1.34 %	1.35 %	-0.30 %	1.13 %	-0.35 %	-0.22 %	0.53 %	-0.18 %	-0.35 %	0.65 %



Precious Metals

1. Spot Precious Metals (LBMA/ LPPM)

(단위: USD)

	SPOT			LBMA / LPPM Price(구 London Fix)	
	현재가 (ASK)	고가	저가	AM	PM
	GOLD	1528.93	1550.40	1525.40	1536.65
SILVER	18.20	18.65	18.15	18.48	
PLATINUM	919.81	935.12	895.34	916.00	923.00
PALLADIUM	1480.15	1494.25	1470.95	1485.00	1483.00

2. COMEX Futures

(단위: USD)

	시가 (OPEN)	고가 (HIGH)	저가 (LOW)	종가 (CLOSE)	변동폭 (CHG)	거래량 (VOL)	미결제 약정(O/I)		거래소 재고	
							금일	변동폭	금일재고	변동폭
							GOLD DEC19	1549	1559.80	1534.10
SILVER SEP19	18.30	18.62	18.08	18.14	-0.18	20268	14133	-15696	311651505	1002
PLATINUM OCT19	907	939.00	897.70	921.70	12.80	40721	75707	4153	169062	408
PALLADIUM SEP19	1465	1480.60	1465.00	1471.70	10.90	866	1097	-1882	63245	0

3. TOCOM Futures

(단위: JPY)

	시가 (OPEN)	고가 (HIGH)	저가 (LOW)	종가 (CLOSE)	변동폭 (CHG)	거래량 (VOL)	미결제 약정(O/I)	
							금일	변동폭
							GOLD AUG20	5255.0
SILVER AUG20	63.0	64.2	62.7	62.7	0.2	147	140	105
PLATINUM AUG20	3110	3197	3105	3158	57	9237	5530	4449
PALLADIUM AUG20	4938	4963	4911	4929	35	27	38	18

4. SHFE Futures

SHFE	전일		금 일				금일 SETTLE	(\$/Toz)	변동폭	(\$/Toz)	거래량
	SETTLE	시가	고가	저가	종가						
	GOLD DEC19	359.60	359.75	361.35	355.35	356.75					

LBMA/LPPM PRECIOUS METAL PRICES



1. 파푸아 뉴기니 Basamuk 해변에 쓰레기를 버린 Metallurgical Corp of China(MCC) 니켈 프로세싱 플랜트가 보상 소송을 겪고 폐쇄될 가능성이 있다고 광산부 관계자가 밝혔다. Madang에 있는 MCC의 Ramu 니켈 플랜트는 지난 주말 쓰레기를 방류하면서 바다를 붉게 오염시켰고, 진흙의 잔여물들을 발생시켰다. 쓰레기 유출은 플랜트 가동자가 보수, 유지기간 동안 펌프고장에 대해 인지하지 못하면서 일어났다. 이로 인해 탱크가 넘치면서 광물 쓰레기들이 흘러나왔다.

2. 중국의 가장 큰 구리 상산업체중의 하나인 Jiangxi Copper Co.는 net profit이 2019년 상반기에전년대비 1.8% 상승했다고 밝혔다. 난창에 기반을 둔 이 회사의 net income은 1.3bil위안으로 지난해보다 0.5% 상승한 것으로 나타났다.

금일 경제지표 발표

- 미국 GDP 연간화 QoQ	발표:	0.30%	예상:	2.00%	이전:	2.10%
- 미국 신규실업수당 청구건수	발표:	215K	예상:	214K	이전:	209K

명일 경제지표 발표

- 미국 개인소비지수	발표:		예상:	0.50%	이전:	0.30%
- 미국 신규실업수당 청구건수	발표:		예상:	92.3	이전:	92.1

Market Commentary

- 니켈은 파푸아뉴기니아 니켈 처리공장 폐쇄 우려로 상승 마감.
- 트럼프 "중국과 다른 수준 대화 예정", 중국 "차분히 풀어나갈것" 다시 해빙 모드

금일 전일 이어 니켈은 급등했고 나머지 비철금속은 혼조세로 마감하였다. 니켈은 인도네시아 공급 우려와 더불어 중국의 Metallurgical 의 파푸아 뉴기니아의 니켈 처리 공장의 폐기를 배출로 인한 폐쇄 가능성이 높아지며 상승 마감했다. 또한 니켈의 캐시 ~3m 스프레드는 \$99 백워드이션으로 전일보다 확대되었다. BMO의 애널리스트는 이를 두고 공급우려가 가중되었지만, 캐시 니켈 프리미엄이 실제 공급부족 속도보다 빠르게 급등했다고 덧붙였다.

기타 비철금속들은 혼조세를 보였다. 미중간 무역협상 분위기 편승하는 모습에 상승하기도 했지만, 무역전쟁으로 인해 경기 둔화 우려로 인해 상승은 제한적이었다. 금일 트럼프 대통령은 인터뷰에서 오늘 다른 수준에서 중국과 대화가 예정돼 있다고 밝혔다. 어떤 결론이 날 지 지켜보자고 밝혔다. 이에 앞서 중국도 미국과의 무역전쟁을 차분한 자세로 풀어나갈것 이라면서 미국이 9월 1일 추가 관세 부과를 실행해도 즉시 맞대응 조치를 내놓지는 않을 것임을 시사하며 해빙모드에 비철금속은 상승하기도 했다. 하지만 금일 중국의 위안화는 11년 6개월래 최저치를 보이며 투심이 약화되었다.

여전히 무역전쟁이 시장의 투심을 좌지우지하는 가운데 전기동과 니켈 등 재고수준, 캔슬드 워런트 증가등으로 개별적 요인으로 가격의 지지를 받는 모습이다. 돌아오는 토요일 중국의 제조업 PMI가 발표되며 그동안 무역전쟁이 얼마나 중국 제조업에 악영향을 끼쳤는지 확인할 수 있을 것으로 예상된다.

작성자: 글로벌상품영업팀 류 승 관/박 부 건

Compliance Notice

본 자료는 투자의 이해를 돕기 위해 참고가 되는 정보 제공을 목적으로 작성되었습니다. 당사 고객들에게 배포되는 자료로서 본 조사자료의 내용은 당사의 글로벌상품영업팀에서 신뢰할 수 있는 자료와 정보를 이용하여 작성한 것이나, 당사는 그 정확성이나 완전성을 보장할 수 없습니다. 투자자는 자신의 판단과 책임하에 투자를 하여야 하며, 본 자료는 투자 결과에 대한 법적 책임소재의 증빙자료로 사용될 수 없습니다. 그리고 파생상품은 높은 가격변동성으로 인해 단기간에 투자원금의 전부 또는 상당부분을 손실할 수 있습니다. 본 자료는 당사의 동의 없이 무단으로 복제/전송/인용/배포하는 행위는 법적으로 금지되어 있습니다.