

	전일 종가	금 일				변동폭	Cash - 3M		미결제약정(O/I)	
		시가	고가(B)	저가(A)	종가(A)		BID	ASK	전일	변동폭
전기동(Cash)	5,815.00	5,818.00	5,820.50	5,702.50	5,733.00	-82.00				
전기동(3M)	5,837.00	5,842.00	5,844.50	5,726.50	5,757.00	-80.00	-28.00	-24.00	317,452	4,455
알루미늄(Cash)	1,758.00	1,757.25	1,759.75	1,739.75	1,748.75	-9.25				
알루미늄(3M)	1,787.00	1,786.50	1,789.00	1,769.00	1,778.00	-9.00	-33.25	-29.25	764,291	6,654
아연	2,327.00	2,330.50	2,332.00	2,258.00	2,267.00	-60.00	-7.50	-5.50	252,443	-1,628
납(연)	2,073.00	2,073.00	2,073.00	2,028.50	2,047.50	-25.50	4.75	6.75	121,492	911
니켈	15,870.00	15,785.00	16,090.00	15,480.00	15,850.00	-20.00	8.00	18.00	292,570	-749
주석	17,100.00	17,115.00	17,160.00	16,965.00	17,095.00	-5.00	54.00	64.00	18,070	102

* Base Metal 종가는 COMEX 종료시점 기준 (LONDON 18시00분)

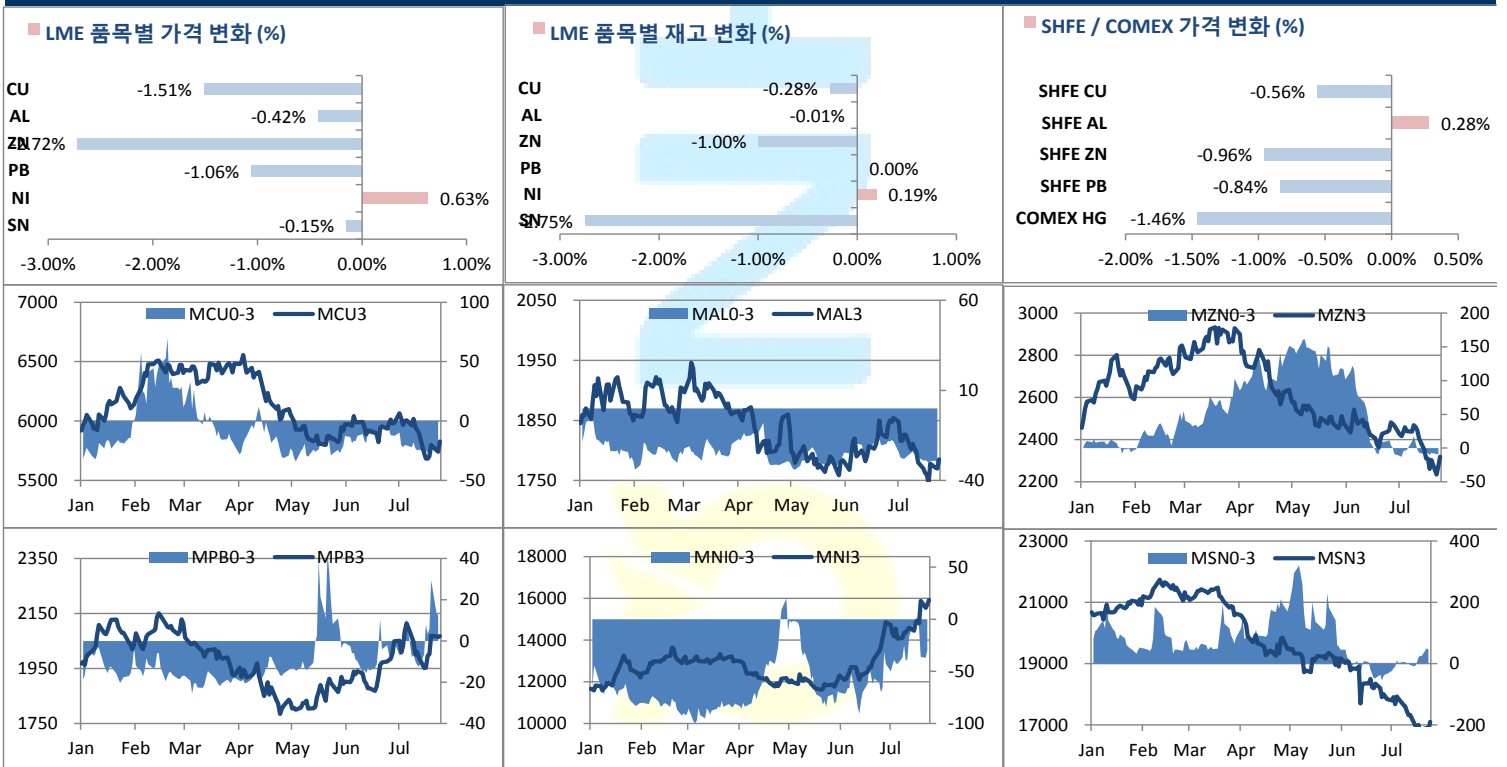
2. LME Official Settlement Prices (AM 2nd Ring)

	금 일		당월평균		전월평균	
	Cash	3M	Cash	Cash	3M	3M
전기동	5732.00	5756.00	5725.30	5939.85	5956.98	5739.00
알루미늄	1741.00	1773.00	1741.25	1792.83	1816.33	1743.75
아연	2269.00	2273.50	2296.05	2441.48	2431.70	2249.50
납(연)	2040.50	2037.00	2021.90	1974.02	1979.15	2046.75
니켈	16050.00	16025.00	15195.50	13462.39	13521.96	15983.00
주석	17075.00	17050.00	17043.00	17991.30	17982.83	17184.00

3. LME Evening Valuation

	LME 정산가 (LONDON 17시00분)				
	Cash	3M	Aug	Sep	Oct
전기동	5739.00	5765.00	5743.25	5756.25	5760.75
알루미늄	1743.75	1775.00	1746.75	1757.75	1765.75
아연	2249.50	2256.00	2252.50	2258.00	2256.00
납(연)	2046.75	2041.00	2046.75	2044.75	2042.75
니켈	15983.00	15970.00	15988.00	15996.00	15988.00
주석	17184.00	17125.00	17188.00	17193.00	17153.00

LME BASE METALS PRICE



4. LME Stocks

	전일 최종재고	반입 (IN)	반출 (OUT)	금일 최종재고	변동폭	ON WRNT	CANCELLED WRNT	CW 변동폭
전기동	272550	850	1600	271800	-750	241725	30075	525
알루미늄	984300	0	50	984250	-50	693175	291075	12450
아연	75225	0	750	74475	-750	44650	29825	-750
납 (연)	81575	0	0	81575	0	75950	5625	300
니켈	144138	444	168	144414	276	105450	38964	-954
주석	4915	0	135	4780	-135	3925	855	25

5. SHFE 재고

* 상해 재고는 주간 단위로 업데이트 됩니다.

	08/02 재고	변동량	변동율	08/09 재고
전기동	155971	396	0.25%	156367
알루미늄	403660	-12193	-3.02%	391467
아연	75781	3661	4.83%	79442
납 (연)	40497	-2305	-5.69%	38192

6. SHFE/ COMEX

기준환율 USD/CNY =

7.0265

SHFE	전일 SETTLE	금 일				금일 SETTLE	(\$/Ton)	변동폭	(\$/Ton)	거래량
		시가	고가	저가	종가					
Shanghai Futures Exchange (SHFE)										
(단위:CNY)										
CU OCT19	46,610.00	46400	46520	46350	46490	46750	6653.38	140	19.92	69,210
AL OCT19	14,185.00	14140	14245	14135	14200	14160	2015.23	-25	-3.56	75,786
ZN OCT19	18,690.00	18580	18645	18550	18620	18800	2675.59	110	15.66	144,342
PB SEP19	16,745.00	16650	16660	16525	16530	16670	2372.45	-75	-10.67	14,068
NI OCT19	123,420.00	123660	123910	121400	123580	123380	17559.24	-40	-5.69	721,416
SN SEP19	134,050.00	133810	134650	133590	133850	134410	19129.01	360	51.23	3,536
COMEX										
CU SEP19	2.6300	2.6305	2.6350	2.5785	2.5915	2.5915	5713.27	-0.0385	-84.88	63,705

7. SHFE-LME SPREAD

	CNY=	LME 3M (CNY)	LME 최근월물 (CNY)	증치세	LME 3M (CNY incl.증치세)	LME 최근월물 (CNY incl.증치세)	SHFE 3개월물	SHFE 최근월물	SHFE-LME 최근월물 (USD)
CU	7.02	40722	40334	13%	46016	45577	46800	46680	157.05
AL	7.02	12536	12267	13%	14165	13862	14150	14160	42.46
ZN	7.02	16223	15819	13%	18332	17875	18735	18845	138.08
PB	7.02	14478	14374	13%	16360	16243	16665	16670	60.87
NI	7.02	111663	112281	13%	126179	126877	123450	123170	-527.85
SN	7.02	120230	120708	13%	135860	136400	135770	134410	-283.35

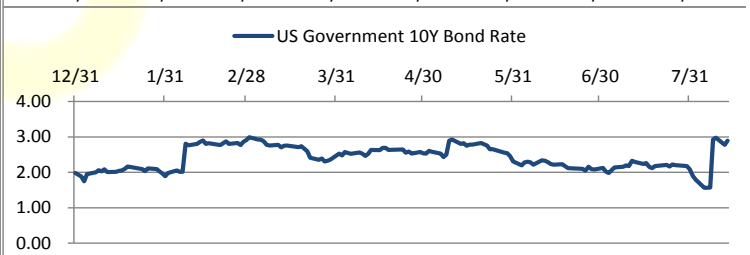
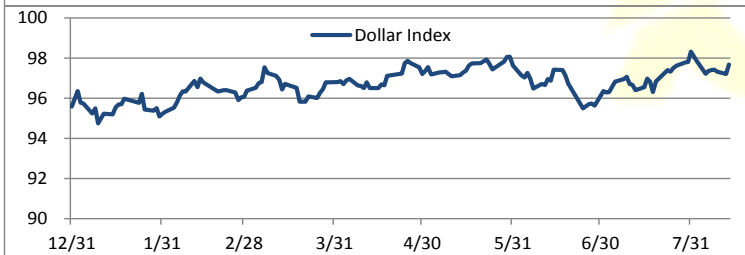
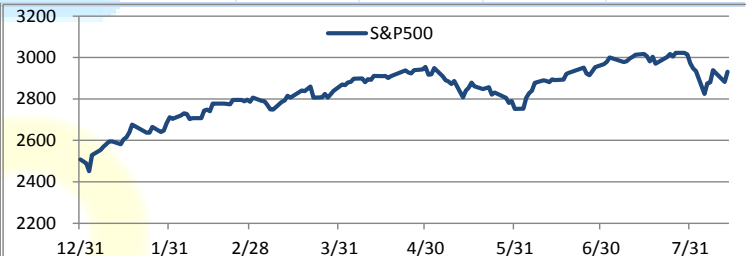
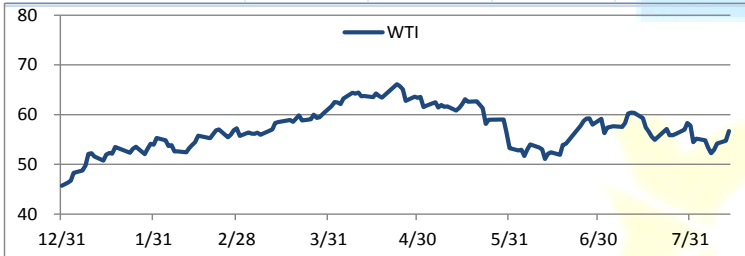
Market Factors

1. 주요시장 DATA

Updated at :

02:00:06 AM

	S&P	다우존스	미국채 (10Y)	WTI	달러/원	유로화	일본엔화	호주달러	남아공화	LMEX
증가	2853.82	25630.88	130 18/32	54.02	1218.90	1.1146	105.7700	0.6742	15.4162	2764.20
전일비	-72.50	-649.03	24/32	-3.08	10.20	-0.0036	-0.79	-0.01	0.28	-27.1000
%CHG	-2.48 %	-2.47 %	0.57 %	-5.39 %	0.84 %	-0.32 %	-0.75 %	-0.82 %	1.82 %	-0.98 %



Precious Metals

1. Spot Precious Metals (LBMA/ LPPM)

(단위: USD)

	SPOT			LBMA / LPPM Price(구 London Fix)	
	현재가 (ASK)	고가	저가	AM	PM
	GOLD	1523.58	1523.01	1494.68	1500.35
SILVER	17.31	17.30	16.88	17.12	
PLATINUM	845.31	853.00	845.06	849.00	851.00
PALLADIUM	1424.61	1455.73	1423.13	1443.00	1434.00

2. COMEX Futures

(단위: USD)

	시가 (OPEN)	고가 (HIGH)	저가 (LOW)	종가 (CLOSE)	변동폭 (CHG)	거래량 (VOL)	미결제 약정(O/I)		거래소 재고	
							금일	변동폭	금일재고	변동폭
							GOLD DEC19	1513	1534.80	1504.50
SILVER SEP19	16.95	17.29	16.86	17.29	0.31	93350	116697	-7073	312083105	849880
PLATINUM OCT19	857	858.40	846.50	847.20	-12.50	16463	71359	426	172671	149
PALLADIUM SEP19	1448	1449.40	1412.00	1414.40	-37.10	3426	16544	-324	64637	0

3. TOCOM Futures

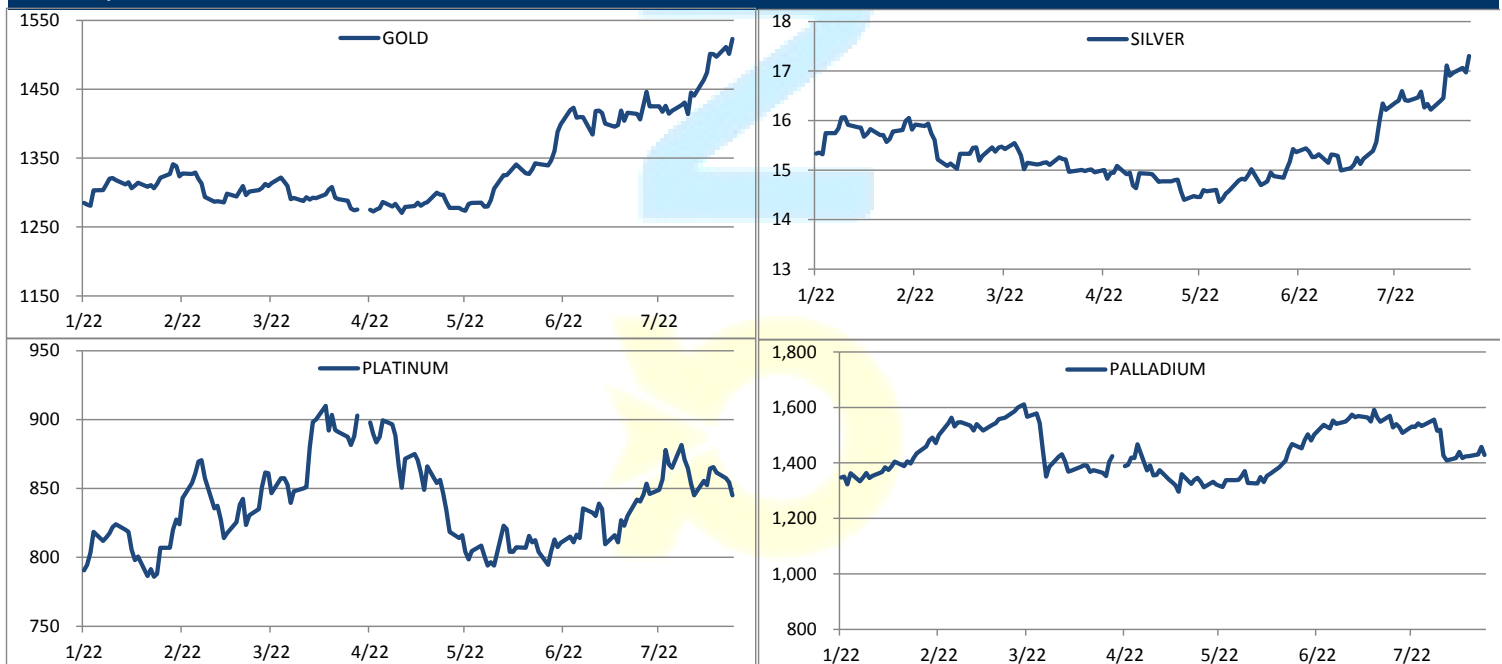
(단위: JPY)

	시가 (OPEN)	고가 (HIGH)	저가 (LOW)	종가 (CLOSE)	변동폭 (CHG)	거래량 (VOL)	미결제 약정(O/I)	
							금일	변동폭
							GOLD JUN20	5114.0
SILVER JUN20	58.4	58.4	58.2	58.2	0.0	2	431	28
PLATINUM JUN20	2911	2927	2888	2894	-25	4405	20129	-163
PALLADIUM JUN20	4856	4868	4785	4794	-60	52	338	-15

4. SHFE Futures

SHFE	전일		금 일				금일 SETTLE	금일 (\$/Toz)	변동폭	금일 (\$/Toz)	거래량
	SETTLE	시가	고가	저가	종가						
	GOLD DEC19	349.45	347.00	350.15	345.45	350.10					

LBMA/LPPM PRECIOUS METAL PRICES



Top News

1. 중국 산업 생산 지표 부정적으로 발표되며 Copper 가격이 약세를 보였다. Saxo Bank의 Analyst인 Ole Jansen은 글로벌 경기 전망이 여전히 부정적이라며 좀 더 긍정적인 분위기가 되기 위해서는 미/중 무역 분쟁이 완전히 해결되어야 할 것이라고 분석하였다.
2. 중국은 Copper Scrap에 대해 87,680톤의 추가 Quota를 부여하였다. 현재 중국은 환경 문제로 Copper Scrap 수입을 긴밀하게 관리하고 있다. 작년 중국은 전체 Copper 소비량 중 10%를 Scrap에 의존하였다.
3. 중국 7월 Aluminum 생산량이 전년 동기 대비 2% 감소한 298만 톤을 기록하였다. 중국 북동부에 위치한 Liaoning 성 지역의 Zhongwang Holdings를 비롯해 연간 22만톤 규모의 생산시설이 생산을 하지 못한 것이 그 원인으로 분석되었다.

금일 경제지표 발표

- 독일 2분기 GDP SA MM	발표:	-0.10%	예상:	-0.10%	이전:	0.40%
- 유로존 2분기 GDP SA MM	발표:	0.20%	예상:	0.20%	이전:	0.20%
- 미국 주간 MBA 주택용자 신청지수	발표:	21.70%	예상:	-	이전:	5.30%
- 중국 7월 광공업생산 YY	발표:	4.80%	예상:	6.00%	이전:	6.30%
- 중국 7월 고정자산투자 YTD YY	발표:	5.70%	예상:	5.80%	이전:	5.80%

명일 경제지표 발표

- 미국 뉴욕주 8월 제조업지수	발표:		예상:	2.0	이전:	4.3
- 미국 필라델피아 연준 8월 경기 전망	발표:		예상:	9.3	이전:	21.8
- 미국 7월 소매판매 추정 MM	발표:		예상:	0.30%	이전:	0.40%
- 미국 신규 실업수당 청구건수	발표:		예상:	212K	이전:	209K
- 미국 7월 광업생산 MM	발표:		예상:	0.10%	이전:	0.00%

Market Commentary

- 부진한 중국 실물지표에 비철금속은 하방 압력
- 미 상무부 장관, 관세 부과 연기 조치 확대 해석 경계

금일 비철금속은 예상보다 부진하게 발표된 중국 실물지표가 시장을 짓누르며 니켈을 제외한 모든 품목이 하락 마감했다.

오전에 발표된 중국의 광공업생산 및 고정자산 투자지표 지표가 모두 예상을 하회한 것으로 발표된 탓에 시장에는 비철금속의 수요 둔화를 우려하는 목소리들이 언급됐다. 품목별로 살펴보면, 금일 약 1.4% 하락한 전기동의 경우, 중국의 부진한 지표가 가격을 끌어내리기 시작했고, 반-채광 항의자들에 의해 수주 패수출에 어려움을 겪던 페루의 Matarani 항구에서 다시금 수출이 재개된다는 소식이 들려오며 약세장을 더욱 부추겼던 것으로 분석된다. 한편, Port Pirie 제련소 가동 중단 이슈로 이를 연속 가격을 끌어올렸던 아연의 경우, 금일은 가격이 2.5% 이상 폭락하며 결국 톤당 \$2,300 선을 내어주고 말았다. 한 트레이더는 부진한 중국 지표에 따른 전반적인 약세장도 영향이 있었지만, 요근래 아연 시장에 투기 세력들이 많아 다른 품목들에 비해 변동성을 예상보다 크게 가져가는 것 같다는 의견을 표했다.

금일 월버 로스 미국 상무부 장관은 CNBC와의 인터뷰에서 전일 무역대표부의 일부 품목 관세 연기 조치가 "중국에 양보한 것이 아니다"라고 말하며, 이를 미-중 양국의 무역협상 진전으로 보는 것에는 다소 무리가 있다고 말했다. 또한, 그는 인터뷰에서 전화 통화 계획은 있지만 아직 차기 대면 협상 일정은 정해진 바가 없다고 말해 미-중 무역협상에 대한 경계감을 표출했다. 시장에서는 아직은 구체적인 소식이 부재하다는 목소리가 많았고, 투자 심리가 개선되기 위해서는 무역협상을 비롯해 경기 개선, 금리 인하 등 거쳐야 할 관문들이 아직 많다는 의견들이 제시됐다.

금일 확인된 중국의 실물경기 부진, 미 상무부 장관의 경계감 표출 및 독일의 2분기 GDP 약화 등이 비철시장에 약세장을 더욱 부추길 것으로 전망되고 있다. 출구 없는 미-중간 무역분쟁이 글로벌 경기 둔화 전망을 심화시키고 있는 가운데, 비철금속시장도 수요 부진 전망에 우려가 깊어가고 있다.

작성자: 글로벌상품영업팀 정 지 호 / 송 영 우

Compliance Notice

본 자료는 투자자의 이해를 돕기 위해 참고가 되는 정보 제공을 목적으로 작성되었습니다. 당사 고객들에게 배포되는 자료로서 본 조사자료의 내용은 당사의 글로벌상품영업팀에서 신뢰할 수 있는 자료와 정보를 이용하여 작성한 것이나, 당사는 그 정확성이나 완전성을 보장할 수 없습니다. 투자자는 자신의 판단과 책임하에 투자하여야 하며, 본 자료는 투자 결과에 대한 법적 책임소재의 증빙자료로 사용될 수 없습니다. 그리고 파생상품은 높은 가격변동성으로 인해 단기간에 투자원금의 전부 또는 상당부분을 손실할 수 있습니다. 본 자료는 당사의 동의 없이 무단으로 복제/전송/인용/배포하는 행위는 법적으로 금지되어 있습니다.