

| | 전일 종가 | 금 일 | | | | 변동폭 | Cash - 3M | | 미결제약정(O/I) | |
|------------|-----------|-----------|-----------|-----------|-----------|--------|-----------|--------|------------|--------|
| | | 시가 | 고가(B) | 저가(A) | 종가(A) | | BID | ASK | 전일 | 변동폭 |
| 전기동(Cash) | 5,736.00 | 5,736.75 | 5,775.75 | 5,691.25 | 5,713.75 | -22.25 | | | | |
| 전기동(3M) | 5,757.00 | 5,761.00 | 5,800.00 | 5,715.50 | 5,738.00 | -19.00 | -28.25 | -24.25 | 313,753 | 2,351 |
| 알루미늄(Cash) | 1,749.00 | 1,745.00 | 1,763.00 | 1,735.50 | 1,738.50 | -10.50 | | | | |
| 알루미늄(3M) | 1,776.00 | 1,775.00 | 1,793.00 | 1,765.50 | 1,768.50 | -7.50 | -34.00 | -30.00 | 758,203 | 149 |
| 아연 | 2,238.50 | 2,240.00 | 2,286.00 | 2,230.50 | 2,277.00 | 38.50 | -9.75 | -7.75 | 254,401 | 2,017 |
| 납 (연) | 2,061.00 | 2,080.00 | 2,101.50 | 2,051.50 | 2,055.00 | -6.00 | 11.25 | 13.25 | 119,361 | -303 |
| 니켈 | 15,580.00 | 15,665.00 | 16,145.00 | 15,020.00 | 15,660.00 | 80.00 | -35.00 | -25.00 | 290,727 | -1,406 |
| 주석 | 16,900.00 | 16,935.00 | 17,025.00 | 16,700.00 | 16,875.00 | -25.00 | 40.00 | 50.00 | 18,003 | -230 |

* Base Metal 종가는 COMEX 종료시점 기준 (LONDON 18시00분)

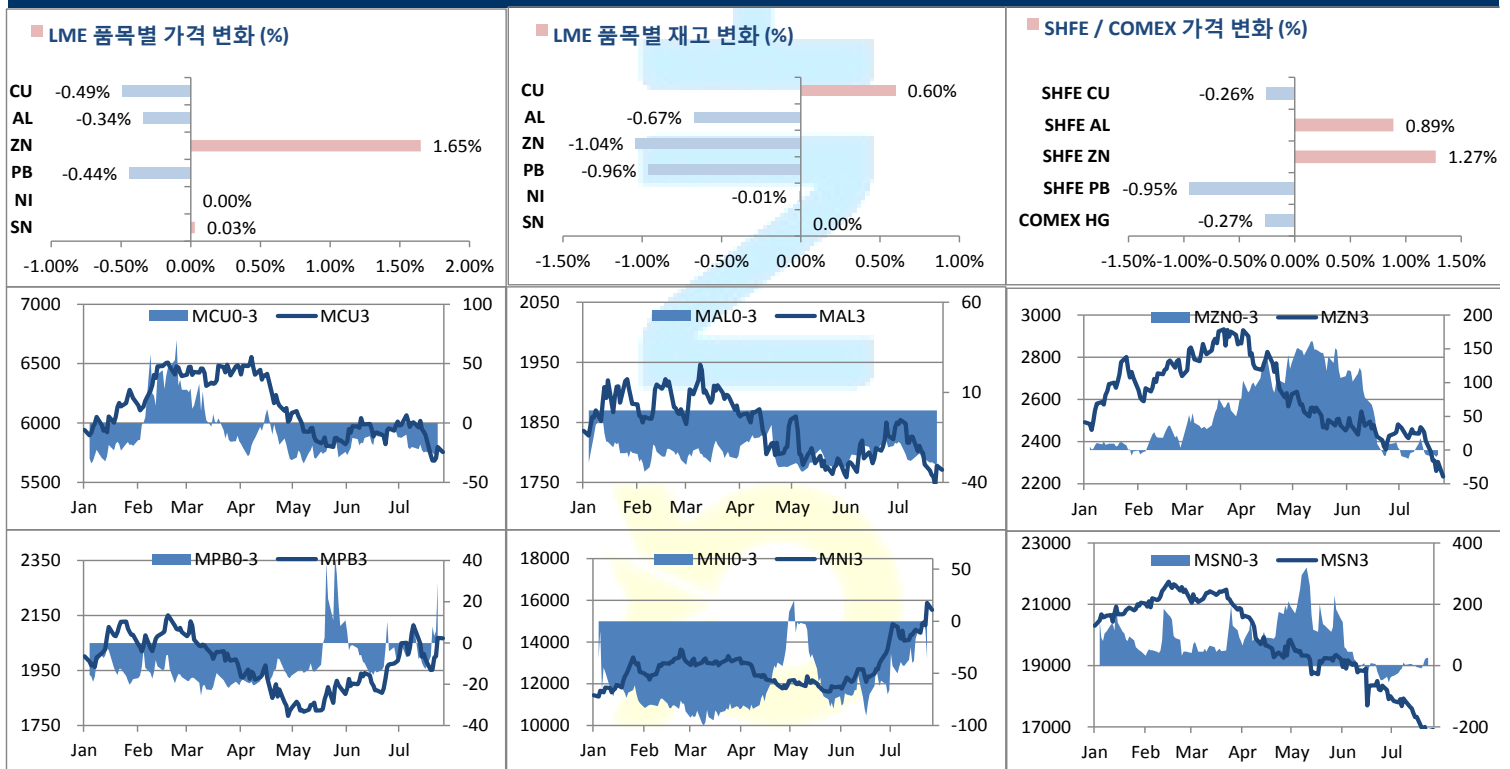
2. LME Official Settlement Prices (AM 2nd Ring)

| | 금 일 | | 당월평균 | | 전월평균 | |
|-------|----------|----------|----------|----------|----------|----------|
| | Cash | 3M | Cash | Cash | 3M | 3M |
| 전기동 | 5724.50 | 5750.00 | 5728.00 | 5939.85 | 5956.98 | 5715.75 |
| 알루미늄 | 1743.00 | 1776.50 | 1742.56 | 1792.83 | 1816.33 | 1738.00 |
| 아연 | 2239.00 | 2248.50 | 2303.56 | 2441.48 | 2431.70 | 2269.25 |
| 납 (연) | 2103.50 | 2085.00 | 2016.81 | 1974.02 | 1979.15 | 2077.25 |
| 니켈 | 15635.00 | 15650.00 | 15022.50 | 13462.39 | 13521.96 | 15680.00 |
| 주석 | 17025.00 | 17000.00 | 17050.63 | 17991.30 | 17982.83 | 16870.00 |

3. LME Evening Valuation

| | LME 정산가 (LONDON 17시00분) | | | | |
|-------|-------------------------|----------|----------|----------|----------|
| | Cash | 3M | Aug | Sep | Oct |
| 전기동 | 5715.75 | 5742.00 | 5722.25 | 5731.50 | 5736.75 |
| 알루미늄 | 1738.00 | 1770.00 | 1743.00 | 1752.75 | 1760.75 |
| 아연 | 2269.25 | 2278.00 | 2273.75 | 2279.75 | 2277.75 |
| 납 (연) | 2077.25 | 2065.00 | 2074.00 | 2068.00 | 2067.00 |
| 니켈 | 15680.00 | 15710.00 | 15691.00 | 15713.00 | 15714.00 |
| 주석 | 16870.00 | 16825.00 | 16875.00 | 16880.00 | 16845.00 |

LME BASE METALS PRICE



4. LME Stocks

| | 전일 최종재고 | 반입 (IN) | 반출 (OUT) | 금일 최종재고 | 변동폭 | ON WRNT | CANCELLED WRNT | CW 변동폭 |
|-------|------------|------------|-------------|------------|-------|------------|-------------------|-----------|
| 전기동 | 271725 | 2300 | 675 | 273350 | 1625 | 243625 | 29725 | 3325 |
| 알루미늄 | 998250 | 0 | 6725 | 991525 | -6725 | 706600 | 284925 | -5225 |
| 아연 | 76775 | 0 | 800 | 75975 | -800 | 44650 | 31325 | 850 |
| 납 (연) | 83275 | 0 | 800 | 82475 | -800 | 76450 | 6025 | -800 |
| 니켈 | 144156 | 0 | 18 | 144138 | -18 | 104622 | 39516 | 54 |
| 주석 | 4920 | 0 | 0 | 4920 | 0 | 4110 | 810 | 30 |

5. SHFE 재고

* 상해 재고는 주간 단위로 업데이트 됩니다.

| | 08/02 재고 | 변동량 | 변동율 | 08/09 재고 |
|-------|----------|--------|--------|----------|
| 전기동 | 155971 | 396 | 0.25% | 156367 |
| 알루미늄 | 403660 | -12193 | -3.02% | 391467 |
| 아연 | 75781 | 3661 | 4.83% | 79442 |
| 납 (연) | 40497 | -2305 | -5.69% | 38192 |

6. SHFE/ COMEX

기준환율 USD/CNY =

7.0585

| SHFE | 전일 SETTLE | 시가 | 고가 | 저가 | 종가 | 금일 SETTLE | (\$/Ton) | 변동폭 | (\$/Ton) | 거래량 |
|----------------------------------|--------------|--------|--------|--------|--------|--------------|----------|---------|----------|---------|
| Shanghai Futures Exchange (SHFE) | | | | | | | | | | |
| (단위:CNY) | | | | | | | | | | |
| CU OCT19 | 46,640.00 | 46700 | 46730 | 46530 | 46580 | 46700 | 6616.14 | 60 | 8.50 | 49,900 |
| AL OCT19 | 13,910.00 | 14155 | 14220 | 14095 | 14150 | 14025 | 1986.97 | 115 | 16.29 | 117,942 |
| ZN OCT19 | 18,645.00 | 18620 | 18760 | 18600 | 18725 | 18490 | 2619.54 | -155 | -21.96 | 149,240 |
| PB SEP19 | 16,805.00 | 16915 | 16920 | 16710 | 16720 | 16880 | 2391.44 | 75 | 10.63 | 21,970 |
| NI OCT19 | 125,900.00 | 122730 | 123840 | 122240 | 123170 | 123300 | 17468.30 | -2600 | -368.35 | 687,588 |
| SN SEP19 | 135,530.00 | 133120 | 135060 | 133120 | 133740 | 133690 | 18940.28 | -1840 | -260.68 | 6,656 |
| COMEX | | | | | | | | | | |
| CU SEP19 | 2.5850 | 2.5975 | 2.6120 | 2.5680 | 2.5825 | 2.5825 | 5693.43 | -0.0065 | -14.33 | 62,849 |

7. SHFE-LME SPREAD

| | CNY= | LME 3M (CNY) | LME 최근월물 (CNY) | 증치세 | LME 3M (CNY incl.증치세) | LME 최근월물 (CNY incl.증치세) | SHFE 3개월물 | SHFE 최근월물 | SHFE-LME 최근월물 (USD) |
|----|------|-----------------|-------------------|-----|--------------------------|----------------------------|--------------|--------------|------------------------|
| CU | 7.06 | 40761 | 40841 | 13% | 46060 | 46150 | 46680 | 46590 | 62.30 |
| AL | 7.06 | 12560 | 12392 | 13% | 14192 | 14003 | 13915 | 13910 | -13.14 |
| ZN | 7.06 | 16098 | 16258 | 13% | 18190 | 18372 | 18550 | 18775 | 57.09 |
| PB | 7.06 | 14625 | 14784 | 13% | 16526 | 16706 | 16780 | 16805 | 14.02 |
| NI | 7.06 | 111684 | 111973 | 13% | 126203 | 126530 | 126140 | 125600 | -131.70 |
| SN | 7.06 | 118993 | 119240 | 13% | 134462 | 134741 | 135770 | 135530 | 111.67 |

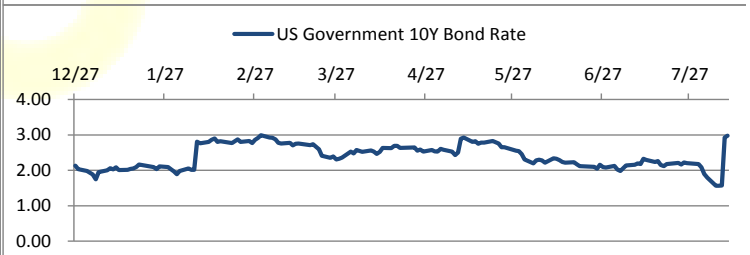
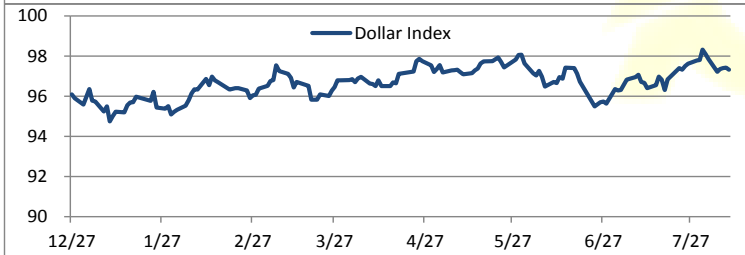
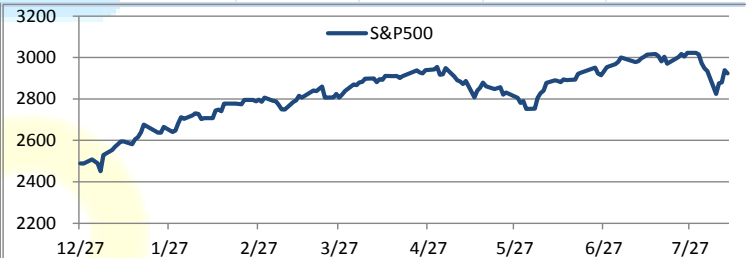
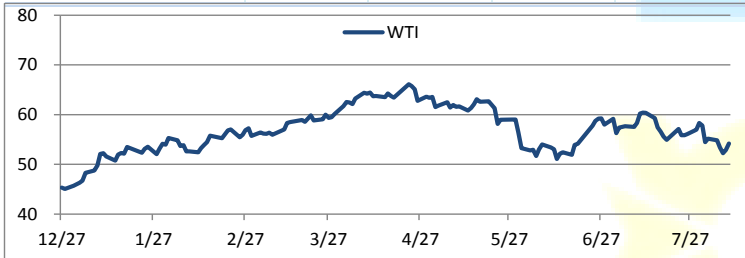
Market Factors

1. 주요시장 DATA

Updated at :

02:01:58 AM

| | S&P | 다우존스 | 미국채 (10Y) | WTI | 달러/원 | 유로화 | 일본엔화 | 호주달러 | 남아공화 | LMEX |
|------|---------|----------|--------------|--------|---------|--------|----------|---------|---------|---------|
| 증가 | 2896.21 | 26024.96 | 130 10/32 | 54.86 | 1219.82 | 1.1215 | 105.3400 | 0.6755 | 15.2945 | 2754.20 |
| 전일비 | -22.44 | -262.48 | 20/32 | 0.36 | 3.24 | 0.0003 | -0.23 | 0.00 | 0.04 | 2.2000 |
| %CHG | -0.77 % | -1.00 % | 0.47 % | 0.66 % | 0.27 % | 0.03 % | -0.22 % | -0.58 % | 0.28 % | 0.08 % |



Precious Metals

1. Spot Precious Metals (LBMA/ LPPM)

(단위: USD)

| | SPOT | | | LBMA / LPPM Price(구 London Fix) | |
|-----------|--------------|---------|---------|------------------------------------|---------|
| | 현재가 (ASK) | 고가 | 저가 | AM | PM |
| | GOLD | 1506.23 | 1507.91 | 1488.38 | 1501.95 |
| SILVER | 17.08 | 17.09 | 16.83 | 16.96 | |
| PLATINUM | 860.89 | 862.18 | 854.58 | 855.00 | 857.00 |
| PALLADIUM | 1438.95 | 1442.64 | 1421.31 | 1424.00 | 1429.00 |

2. COMEX Futures

(단위: USD)

| | 시가 (OPEN) | 고가 (HIGH) | 저가 (LOW) | 종가 (CLOSE) | 변동폭 (CHG) | 거래량 (VOL) | 미결제 약정(O/I) | | 거래소 재고 | |
|-----------------|--------------|--------------|-------------|---------------|--------------|--------------|-------------|-------|-----------|---------|
| | | | | | | | 금일 | 변동폭 | 금일재고 | 변동폭 |
| | | | | | | | GOLD DEC19 | 1509 | 1519.90 | 1498.60 |
| SILVER SEP19 | 16.97 | 17.08 | 16.80 | 17.06 | 0.12 | 62747 | 132497 | -9943 | 311184256 | 8513 |
| PLATINUM OCT19 | 864 | 865.90 | 856.10 | 863.10 | -0.70 | 11640 | 70854 | 286 | 172821 | 612 |
| PALLADIUM SEP19 | 1419 | 1434.80 | 1410.30 | 1428.50 | 9.20 | 2806 | 17612 | -539 | 64735 | 0 |

3. TOCOM Futures

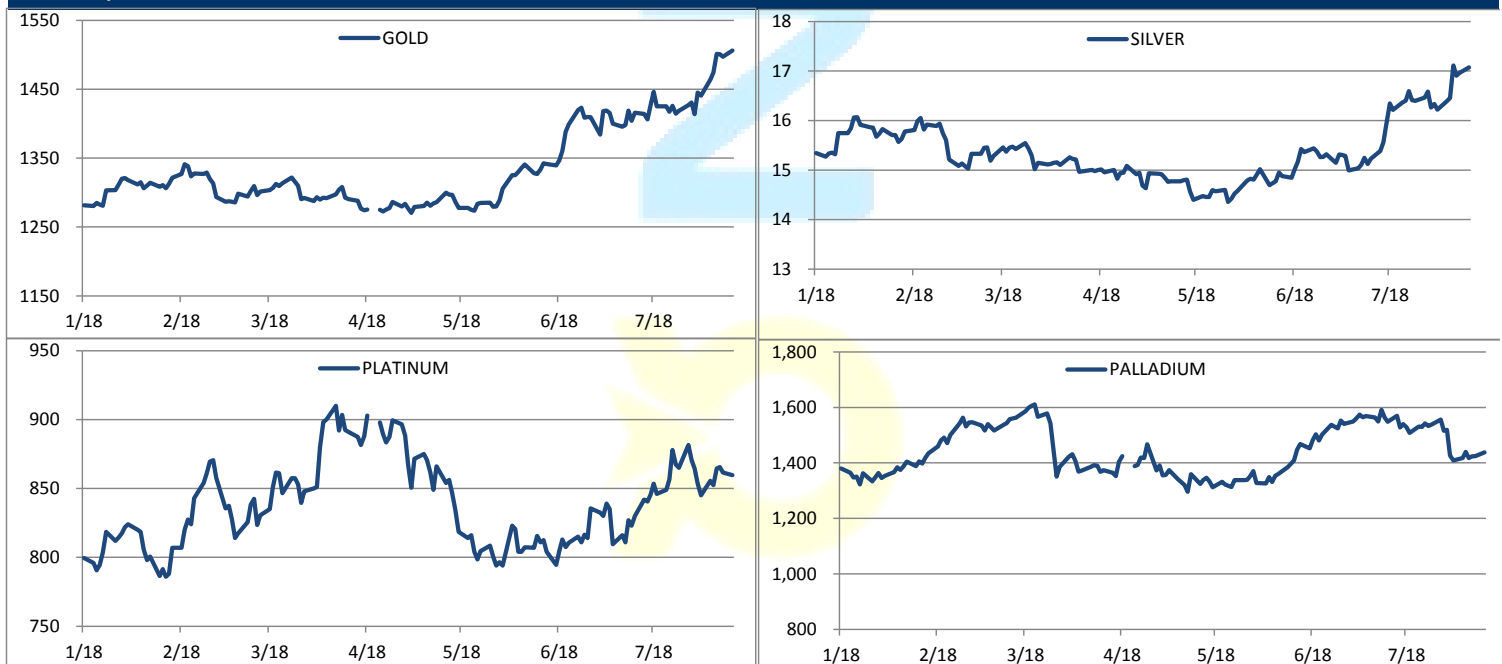
(단위: JPY)

| | 시가 (OPEN) | 고가 (HIGH) | 저가 (LOW) | 종가 (CLOSE) | 변동폭 (CHG) | 거래량 (VOL) | 미결제 약정(O/I) | |
|-----------------|--------------|--------------|-------------|---------------|--------------|--------------|-------------|--------|
| | | | | | | | 금일 | 변동폭 |
| | | | | | | | GOLD JUN20 | 5106.0 |
| SILVER JUN20 | 57.8 | 58.2 | 57.5 | 57.9 | -0.3 | 27 | 409 | 2 |
| PLATINUM JUN20 | 2948 | 2960 | 2918 | 2940 | -11 | 2933 | 19786 | 236 |
| PALLADIUM JUN20 | 4774 | 4783 | 4769 | 4782 | 8 | 6 | 352 | 12 |

4. SHFE Futures

| SHFE | 전일 | 금 일 | | | | 금일 | (\$/Toz) | 변동폭 | (\$/Toz) | 거래량 |
|------|------------|--------|--------|--------|--------|--------|----------|-----|----------|-----|
| | SETTLE | 시가 | 고가 | 저가 | 종가 | SETTLE | | | | |
| | GOLD DEC19 | 345.35 | 346.65 | 348.25 | 346.10 | 348.00 | | | | |

LBMA/LPPM PRECIOUS METAL PRICES



Top News

1. 페루는 지난 금요일 Southern Copper의 Tia Maria 광산에 대한 건설 허가를 중단하였다. 해당 프로젝트는 주변 주민들로부터 과격한 반대시위에 부딪혀 있는 상황이다. 건설 허가는 정부가 해당 건설에 대한 법적인 판단을 할 때까지 중단될 예정이다.
2. Nyrstar는 Port Pirie 제련소가 올해 들어 두 번째 문제가 생김에 따라 Zinc-Lead 고로의 생산을 중단하였다. 1번 Smelter에서 원인이 규명되지 않은 사고가 발생해 가동이 중단되었다. 회사는 복구에 수 주일이 걸릴 것으로 예상하고 있다.
3. Rio Tinto의 Arizona Copper 프로젝트 가능성이 좀 더 높아지고 있다. Rio Tinto가 55%, BHP가 45%를 보유하고 있는 Resolution Copper는 수 년 동안 미국 규제 당국의 개발 허가를 기다려 왔다. Rio Tinto는 미국 삼림부가 6년의 리뷰 끝에 90일간의 컨설팅 기간을 갖기로 했다고 밝혔다.
4. LME는 Zinc에 대해 PM Kerb 시간을 기존 5분에서 10분으로 늘리는 테스트를 3개월간 실시한 결과 9월 23일부로 모든 품목의 PM Kerb 시간을 10분으로 늘릴 것이라고 발표하였다. 이에 따라 기존 3rd Ring과 4th Ring은 3rd Ring으로 통합될 것이라고 밝혔다.

금일 경제지표 발표

| | | | | | | |
|--------------------|-----|-------|-----|-------|-----|-------|
| - 중국 7월 통화공급 M2 YY | 발표: | 8.10% | 예상: | 8.40% | 이전: | 8.50% |
|--------------------|-----|-------|-----|-------|-----|-------|

명일 경제지표 발표

| | | | | | | |
|----------------------|-----|--|-----|-------|-----|-------|
| - 독일 7월 CPI YY | 발표: | | 예상: | 1.70% | 이전: | 1.70% |
| - 독일 8월 ZEW 서베이 현재상황 | 발표: | | 예상: | -6.3 | 이전: | -1.1 |
| - 독일 8월 ZEW 서베이 예상 | 발표: | | 예상: | -28.0 | 이전: | -24.5 |
| - 미국 7월 CPI MM | 발표: | | 예상: | 0.30% | 이전: | 0.10% |

Market Commentary

- 경제 전문가들, 3분기 경기 둔화 확대 우려 표해
- 아연, Port Pirie 제련소 가동 중단 소식이 오름세 지지

금일 비철금속은 품목별로 등락을 달리하며 보험권에서 혼조세를 나타냈으나, 아연은 제련소 가동 중단 이슈에 가격이 1.7% 이상 오름세를 나타냈다.

품목별로 살펴보면, 가장 눈에 띄었던 것은 아연의 강세였다. Nyrstar사 소유의 호주 Port Pirie 제련소에서 납과 아연 생산이 또 다시 중단되었다는 소식이 전해지며 시장에서는 단기 공급 부족 우려가 불어졌다. 지난 금요일 공급 과잉 우려에 가격이 하락했던 아연은 눈 앞에 보이는 제련소 가동 중단 소식 및 최근 매도세가 컸다라는 인식이 맞물리며 금일 오름세를 크게 가져갔던 것으로 분석된다. 반면, 지속적으로 수급 우려가 언급됐던 납의 경우 장중 한 때 가격이 톤당 \$2,100을 터치하며 2주래 고점까지 올라서기도 했으나, \$2,100에서 심리적 저항선에 부딪힌 뒤 결국 오름세를 모두 반납하였다. Capital Economics의 Ross Strachan은 Port Pirie 제련소의 가동 중단 이슈가 단기적으로 납의 가격을 지지할 수 있을 것이라고 말하면서도, 글로벌 경기 둔화 우려가 그 오름세를 제한하는 요소로 작용할 것 같다는 의견을 밝혔다.

시장에서는 미-중 무역분쟁 및 그에 따른 글로벌 경기 둔화에 깊은 우려를 표하고 있는 모습이다. 금일 독일의 IFO 경제협회에서 진행한 분기 서베이에 따르면 많은 경제 전문가들이 3분기 경기 전망이 크게 악화될 것으로 예상한다고 밝혔다. IFO 경제협회의 회장 Clemens Fuest는 전문가들의 말을 빌려 세계 무역 성장률 전망이 작년 미-중간 무역분쟁이 시작된 이래로 가장 낮은 수준에 있다고 말했다. 또한, 서베이의 응답자들은 민간부분의 소비활동 위축, 신규 투자 활동의 감소, 그리고 단기 및 중장기 금리의 하락이 전망된다고 경기 둔화 시그널이 곳곳에서 포착되고 있다는 의견들을 덧붙였다.

금주 비철금속시장은 글로벌 경기 둔화 우려 속에 긍정적인 미-중간 무역협상 소식을 기다리며 약보험권을 이어 갈 가능성이 높아 보인다.

작성자: 글로벌상품영업팀 정 지 호 / 송 영 우

Compliance Notice

본 자료는 투자의 이해를 돕기 위해 참고가 되는 정보 제공을 목적으로 작성되었습니다. 당사 고객들에게 배포되는 자료로서 본 조사자료의 내용은 당사의 글로벌상품영업팀에서 신뢰할 수 있는 자료와 정보를 이용하여 작성한 것이나, 당사는 그 정확성이나 완전성을 보장할 수 없습니다. 투자자는 자신의 판단과 책임하에 투자를 하여야 하며, 본 자료는 투자 결과에 대한 법적 책임소재의 증빙자료로 사용될 수 없습니다. 그리고 파생상품은 높은 가격변동성으로 인해 단기간에 투자원금의 전부 또는 상당부분을 손실할 수 있습니다. 본 자료는 당사의 동의 없이 무단으로 복제/전송/인용/배포하는 행위는 법적으로 금지되어 있습니다.