

	전일 증가	금 일				변동폭	Cash - 3M		미결제약정(O/I)	
		시가	고가(B)	저가(A)	종가(A)		BID	ASK	전일	변동폭
전기동(Cash)	5,771.75	5,758.00	5,793.00	5,724.00	5,736.00	-35.75				
전기동(3M)	5,792.00	5,779.00	5,814.00	5,745.00	5,757.00	-35.00	-25.00	-21.00	311,402	2,773
알루미늄(Cash)	1,748.25	1,749.50	1,757.00	1,743.00	1,749.00	0.75				
알루미늄(3M)	1,775.50	1,776.50	1,784.00	1,770.00	1,776.00	0.50	-31.00	-27.00	758,054	3,450
아연	2,305.00	2,302.00	2,306.00	2,233.00	2,238.50	-66.50	-10.00	-8.00	252,384	-601
납 (연)	2,069.50	2,063.00	2,082.00	2,053.50	2,061.00	-8.50	12.75	14.75	119,664	1,210
니켈	15,850.00	15,830.00	15,910.00	15,500.00	15,580.00	-270.00	-42.00	-32.00	292,133	5,945
주석	16,860.00	16,930.00	16,945.00	16,800.00	16,900.00	40.00	45.00	55.00	18,233	239

* Base Metal 증가는 COMEX 종료시점 기준 (LONDON 18시00분)

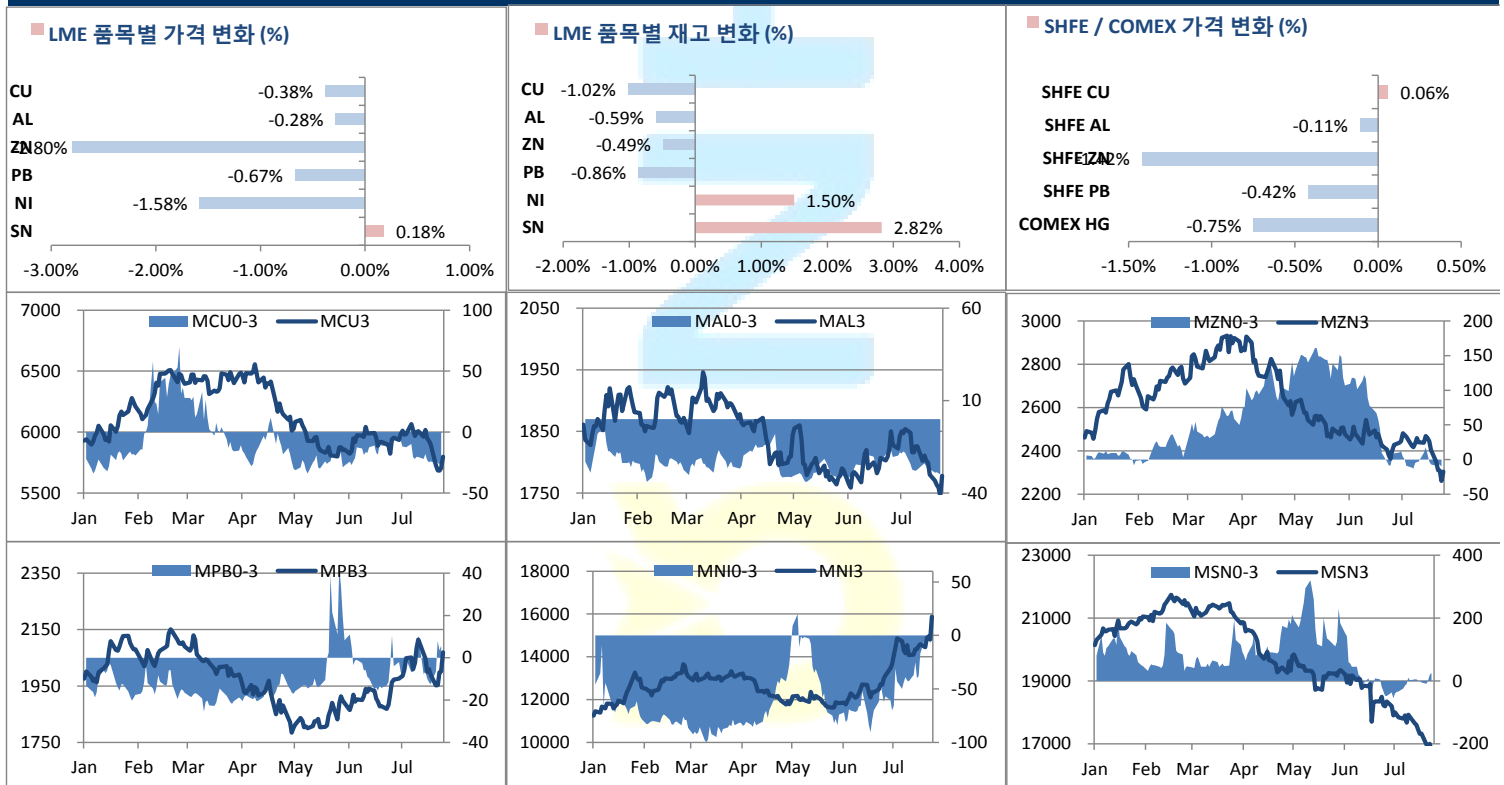
2. LME Official Settlement Prices (AM 2nd Ring)

	금 일		당월평균		전월평균	
	Cash	3M	Cash	Cash	3M	3M
전기동	5744.00	5767.00	5728.50	5939.85	5956.98	5732.00
알루미늄	1746.00	1776.50	1742.50	1792.83	1816.33	1742.00
아연	2262.50	2271.00	2312.79	2441.48	2431.70	2225.00
납 (연)	2086.00	2069.00	2004.43	1974.02	1979.15	2080.75
니켈	15620.00	15680.00	14935.00	13462.39	13521.96	15513.00
주석	16900.00	16850.00	17054.29	17991.30	17982.83	16950.00

3. LME Evening Valuation

	LME 정산가 (LONDON 17시00분)				
	Cash	3M	Aug	Sep	Oct
전기동	5732.00	5755.00	5739.50	5745.50	5750.00
알루미늄	1742.00	1771.00	1747.50	1756.25	1762.50
아연	2225.00	2234.00	2230.00	2236.00	2233.75
납 (연)	2080.75	2067.00	2076.75	2070.75	2069.75
니켈	15513.00	15550.00	15527.00	15551.00	15551.00
주석	16950.00	16900.00	16955.00	16960.00	16920.00

LME BASE METALS PRICE



4. LME Stocks

	전일 최종재고	반입 (IN)	반출 (OUT)	금일 최종재고	변동폭	ON WRNT	CANCELLED WRNT	CW 변동폭
전기동	274525	0	2800	271725	-2800	245325	26400	500
알루미늄	1004225	0	5975	998250	-5975	708100	290150	-5225
아연	77150	0	375	76775	-375	46300	30475	1525
납 (연)	84000	0	725	83275	-725	76450	6825	-550
니켈	142032	2364	240	144156	2124	104694	39462	12
주석	4785	200	65	4920	135	4140	780	-65

5. SHFE 재고

* 상해 재고는 주간 단위로 업데이트 됩니다.

	08/02 재고	변동량	변동율	08/09 재고
전기동	155971	396	0.25%	156367
알루미늄	403660	-12193	-3.02%	391467
아연	75781	3661	4.83%	79442
납 (연)	40497	-2305	-5.69%	38192

6. SHFE/ COMEX

기준환율 USD/CNY = 7.0635

SHFE	전일 SETTLE	시가	고가	저가	종가	금일 SETTLE	(\$/Ton)	변동폭	(\$/Ton)	거래량
Shanghai Futures Exchange (SHFE)										
(단위:CNY)										
CU OCT19	46,370.00	46830	46940	46540	46670	46640	6602.96	270	38.22	76,414
AL SEP19	13,845.00	13900	13945	13890	13895	13910	1969.28	65	9.20	25,168
ZN OCT19	18,710.00	18525	18600	18330	18380	18645	2639.63	-65	-9.20	221,624
PB SEP19	16,665.00	16760	16840	16710	16735	16805	2379.13	140	19.82	13,916
NI OCT19	120,050.00	125850	127120	123800	125440	125900	17824.02	5850	828.20	962,598
SN SEP19	135,960.00	135500	135890	134600	134850	135530	19187.37	-430	-60.88	5,588
COMEX										
CU SEP19	2.6075	2.5970	2.6175	2.5820	2.5880	2.5880	5705.56	-0.0195	-42.99	54,505

7. SHFE-LME SPREAD

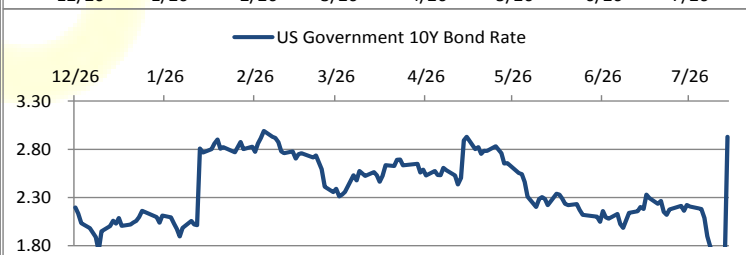
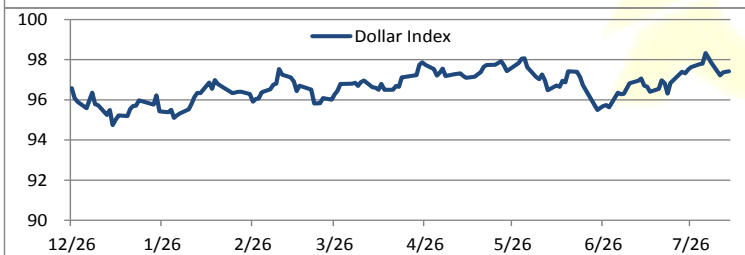
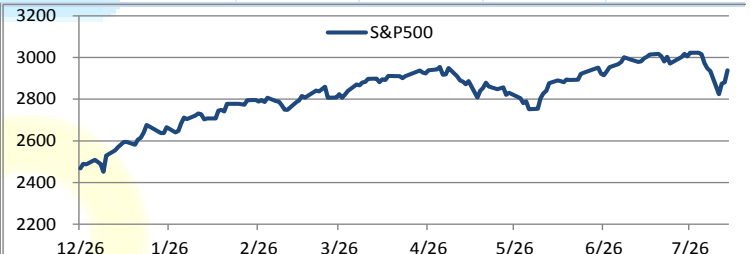
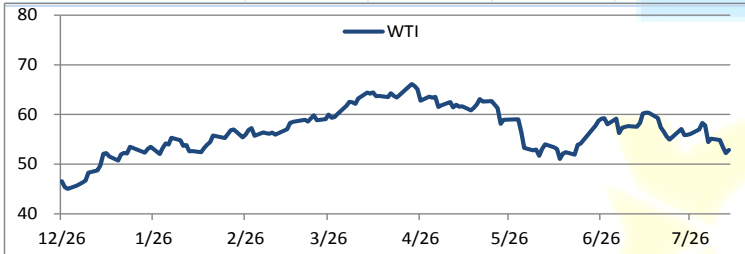
	CNY=	LME 3M (CNY)	LME 최근월물 (CNY)	증치세	LME 3M (CNY incl.증치세)	LME 최근월물 (CNY incl.증치세)	SHFE 3개월물	SHFE 최근월물	SHFE-LME 최근월물 (USD)
CU	7.06	40761	40841	13%	46060	46150	46680	46590	62.30
AL	7.06	12560	12392	13%	14192	14003	13915	13910	-13.14
ZN	7.06	16098	16258	13%	18190	18372	18550	18775	57.09
PB	7.06	14625	14784	13%	16526	16706	16780	16805	14.02
NI	7.06	111684	111973	13%	126203	126530	126140	125600	-131.70
SN	7.06	118993	119240	13%	134462	134741	135770	135530	111.67

Market Factors

1. 주요시장 DATA

Updated at : 02:00:11 AM

	S&P	다우존스	미국채 (10Y)	WTI	달러/원	유로화	일본엔화	호주달러	남아공화	LMEX
증가	2907.81	26185.06	129 26/32	54.53	1216.58	1.1212	105.5700	0.6794	15.2517	2752.00
전일비	-30.28	-193.13	- 4/32	1.99	8.84	0.0006	-0.64	0.00	0.22	-26.2000
%CHG	-1.03 %	-0.73 %	-0.08 %	3.79 %	0.73 %	0.05 %	-0.61 %	-0.26 %	1.43 %	-0.95 %



Precious Metals

1. Spot Precious Metals (LBMA/ LPPM)

(단위: USD)

	SPOT			LBMA / LPPM Price(구 London Fix)	
	현재가 (ASK)	고가	저가	AM	PM
	GOLD	1500.73	1508.00	1495.17	1503.50
SILVER	16.97	17.13	16.87	17.00	
PLATINUM	865.00	868.25	858.94	863.00	863.00
PALLADIUM	1427.72	1436.62	1422.00	1429.00	1432.00

2. COMEX Futures

(단위: USD)

	시가 (OPEN)	고가 (HIGH)	저가 (LOW)	종가 (CLOSE)	변동폭 (CHG)	거래량 (VOL)	미결제 약정(O/I)		거래소 재고	
							금일	변동폭	금일재고	변동폭
							GOLD DEC19	1516	1521.10	1506.20
SILVER SEP19	16.94	17.14	16.86	16.96	0.02	82203	142440	-7424	311175743	863227
PLATINUM OCT19	869	871.90	861.30	863.30	-4.20	11747	70568	-465	173434	0
PALLADIUM SEP19	1416	1430.20	1412.70	1418.30	4.80	2370	18151	-417	64735	0

3. TOCOM Futures

(단위: JPY)

	시가 (OPEN)	고가 (HIGH)	저가 (LOW)	종가 (CLOSE)	변동폭 (CHG)	거래량 (VOL)	미결제 약정(O/I)	
							금일	변동폭
							GOLD JUN20	5106.0
SILVER JUN20	57.8	58.2	57.5	57.5	-0.7	26	409	2
PLATINUM JUN20	2948	2960	2918	2928	-23	2530	19786	236
PALLADIUM JUN20	4774	4783	4769	4783	9	5	352	12

4. SHFE Futures

SHFE	전일	금 일				금일	(\$/Toz)	변동폭	(\$/Toz)	거래량
	SETTLE	시가	고가	저가	종가	SETTLE				
	GOLD DEC19	346.25	345.60	347.95	344.35	346.85				

LBMA/LPPM PRECIOUS METAL PRICES



Top News

1. 인도네시아 무역부 장관 Enggartiasto Lukita는 니켈 정광 수출 금지를 앞당기는 것과 관련해 아무것도 결정된 바 없다고 밝혔다. 인도네시아는 오는 2022년부터 미가공 니켈 정광의 수출을 전면 금지하는 법안을 지난 2017년 통과시켰으며, 최근 이에 대한 시행 시기를 앞당길 수도 있다는 루머에 니켈 가격이 급등세를 나타내고 있다.
2. 페루 남부 광산 지역의 주민들이 3주째 도로와 철도를 점거하고 시위를 이어가고 있다. 이에 Cerro Verde, Lasbambas, Antapaccay, Constancia 등 4개 광산의 선적이 지연되고 있는 상황이라고 항구 터미널 관계자가 밝혔다. 이들 광산들은 현재 생산을 지속하며 Concentrate을 현지에 쌓아두고 있는 상황이다. 하지만 Las Bambas 광산의 경우 연료가 소진되어 1주일 내로 생산이 중단될 것으로 우려되는 등 생산 차질이 발생할 가능성이 제기되고 있다.
3. 금주 상해 재고는 아래와 같습니다.

	2019-08-09	2019-08-02	Change
CU	156367	155971	396
AL	391467	403660	-12193
ZN	79442	75781	3661
PB	38192	40497	-2305
NI	28894	28412	482
SN	6064	6314	-250

금일 경제지표 발표

- 중국 7월 CPI YY	발표:	2.80%	예상:	2.70%	이전:	2.70%
- 중국 7월 PPI YY	발표:	-0.30%	예상:	-0.10%	이전:	0.00%
- 미국 7월 PPI 최종수요 MM	발표:	0.20%	예상:	0.20%	이전:	0.10%

명일 경제지표 발표

- 주요 지표 없음	발표:		예상:		이전:	
------------	-----	--	-----	--	-----	--

Market Commentary

- 중국 생산자물가지수 성장률 3년만에 처음으로 마이너스 기록
- 니켈 및 아연, 공급 이슈에 약세장 연출

금일 비철금속시장은 주석을 제외한 모든 품목이 약세장을 나타내며 하루를 마감하였다. 부진하게 발표된 중국 PPI 지표가 비철금속 가격에는 부담으로 다가왔으며, 출구 없는 미-중 무역분쟁 및 그에 따른 글로벌 경기 둔화 우려에 투자자들의 투자 심리도 좀처럼 회복되지 못하는 모습이다.

품목별로 살펴보면, 니켈은 금일 \$270 이상 하락하며 최근 오름세에서 한 발 물러서는 모습이였다. 인도네시아 정부에서 니켈 정광 수출 금지를 앞당기는 내용과 관련해 아직 결정된 바가 없다고 밝힌 점이 중장기 공급 부족 우려를 일부 완화시켰고, 시장에서는 가격이 너무 급격하게 올랐다는 의견들도 언급됐다. BMO Capital의 애널리스트 Hamilton은 최근 오름세는 모두 수출 금지 우려에서 기인했으며 가격이 약 20% 고평가 되었다며, 니켈은 이제 하방 압력에 놓일 것이라는 의견을 밝혔다. 다만, 일각에서는 중국 시장에서 스테인리스 스틸 수요가 예상보다 견고해 NPI (Nickel Pig Iron) 수급이 타이트하고, 금일은 소폭 상승했으나 LME 내 니켈 재고가 지속적으로 감소하고 있는 점은 단기적인 수급 불균형 우려에 힘을 더하고 있다는 의견도 있었다. 아연의 경우 장 마감에 이르러 공급 과잉 우려에 매도세가 촉발되며 가격이 2.7% 이상 하락했는데, Scotiabank의 Nicky는 광산들로부터 새로운 공급이 있을 예정이며, 중국 제련소들에서도 병목 현상이 어느 정도 해소된 것 같으며 올해 2분기에는 공급이 수요보다 더 클 것으로 전망된다는 의견을 밝혔다.

금일 발표된 중국의 생산자물가지수(PPI)가 16년 8월 이후 3년 만에 처음으로 마이너스를 기록한 것이 비철금속을 비롯한 시장 전반에 악재로 다가왔다. 생산자물가지수는 기업의 생산성을 반영하는 제조업 경기와 관련된 선행지표 중 하나이며, PPI 상승률이 하락 전환하는 것은 디플레이션의 전조로도 여겨진다. 시장에서는 중국이 미국과의 통상분쟁 장기화로 내수 경기 및 해외 수출 모두에서 부진하고, 중국의 경기 둔화가 결국 글로벌 경제에 악영향을 줄 것이라며 우려를 표했다. 또한, 그간 중국 정부의 경기 부양 정책들이 큰 빛을 발휘하지 못해, 결국 중국 중앙은행이 금리인하 등의 통화 정책에 손을 댈 수 있다는 의견도 전해졌다.

금일 트럼프 대통령은 기자들과 만난 자리에서 "아직 중국과 협상을 할 준비가 되지 않았다"고 발언하며 중국과의 무역 논의가 여전히 안갯속에 있음을 시사했다. 이에 주요 외신들은 9월에 예정됐던 양국의 무역협상도 취소될 수 있다는 견해들을 밝혔다. 차주 비철금속은 거시 경제적인 악재들 속에 지금까지 약세장을 이어갈 가능성이 높아 보인다.

작성자: 글로벌상품영업팀 이 한 신 / 송 영 우

본 자료는 투자의 이해를 돕기 위해 참고가 되는 정보 제공을 목적으로 작성되었습니다. 당사 고객들에게 배포되는 자료로서 본 조사자료의 내용은 당사의 글로벌상품영업팀에서 신뢰할 수 있는 자료와 정보를 이용하여 작성한 것이나, 당사는 그 정확성이나 완전성을 보장할 수 없습니다. 투자자는 자신의 판단과 책임하에 투자를 하여야 하며, 본 자료는 투자 결과에 대한 법적 책임소재의 증빙자료로 사용될 수 없습니다. 그리고 파생상품은 높은 가격변동성으로 인해 단기간에 투자원금의 전부 또는 상당부분을 손실할 수 있습니다. 본 자료는 당사의 동의 없이 무단으로 복제/전송/인용/배포하는 행위는 법적으로 금지되어 있습니다.

메
리
트
인
지

