

	전일 증가	금 일				변동폭	Cash - 3M		미결제약정(O/I)	
		시가	고가(B)	저가(A)	종가(A)		BID	ASK	전일	변동폭
전기동(Cash)	5,700.00	5,726.75	5,791.25	5,703.75	5,771.75	71.75				
전기동(3M)	5,723.00	5,747.00	5,811.50	5,724.00	5,792.00	69.00	-24.25	-20.25	308,629	-101
알루미늄(Cash)	1,726.50	1,728.75	1,755.75	1,727.75	1,748.25	21.75				
알루미늄(3M)	1,754.50	1,756.00	1,783.00	1,755.00	1,775.50	21.00	-31.25	-27.25	754,604	12,532
아연	2,265.50	2,272.00	2,308.00	2,263.00	2,305.00	39.50	-8.00	-6.00	252,985	-2,439
납 (연)	2,011.00	2,020.00	2,075.00	2,020.00	2,069.50	58.50	28.50	30.50	118,454	-556
니켈	15,240.00	15,420.00	16,690.00	15,315.00	15,850.00	610.00	-41.00	-31.00	286,188	-1,139
주석	16,780.00	16,825.00	17,140.00	16,800.00	16,860.00	80.00	20.00	30.00	17,994	333

* Base Metal 증가는 COMEX 종료시점 기준 (LONDON 18시00분)

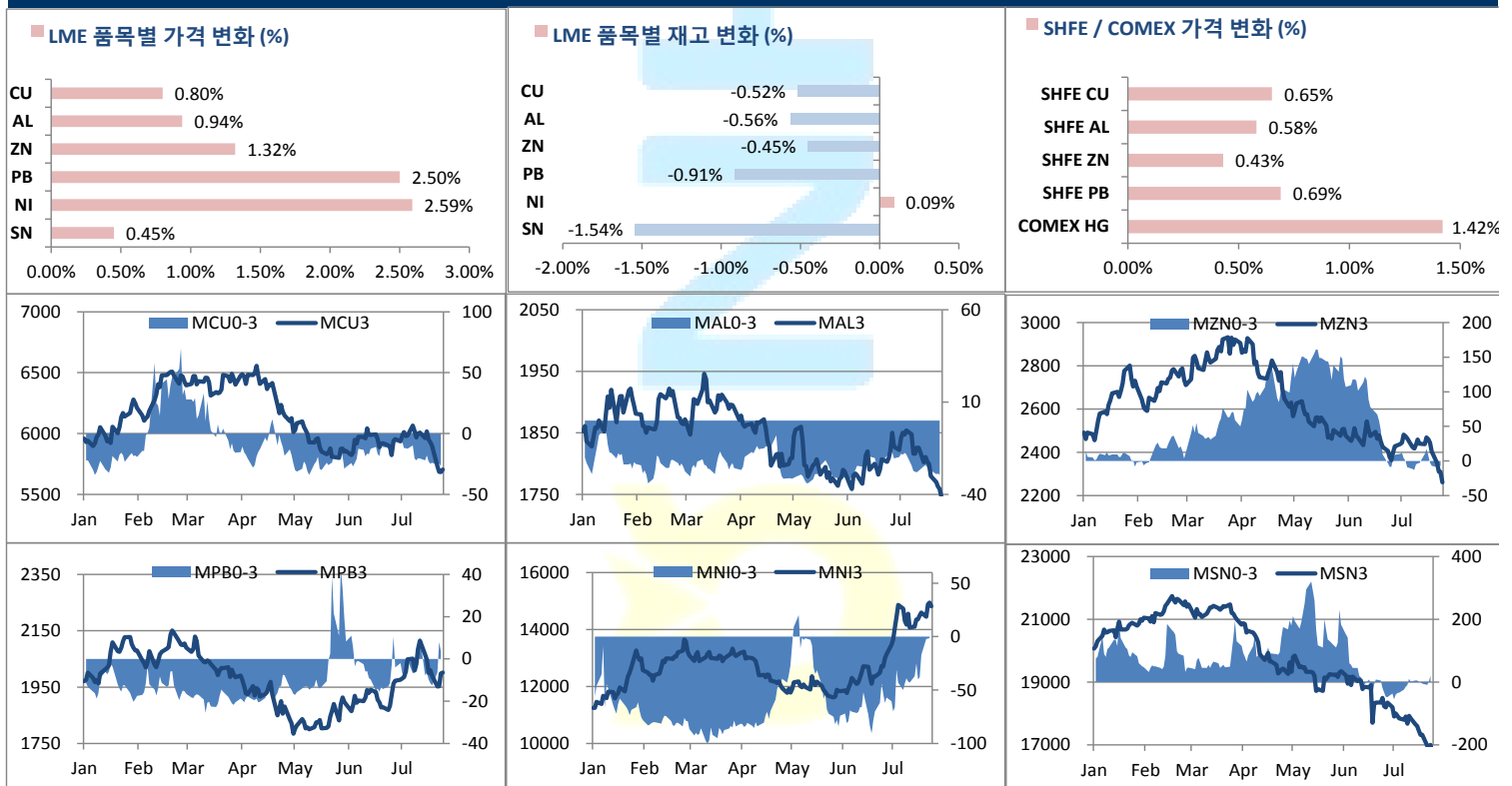
2. LME Official Settlement Prices (AM 2nd Ring)

	금 일		당월평균		전월평균	
	Cash	3M	Cash	Cash	3M	3M
전기동	5723.00	5748.00	5725.92	5939.85	5956.98	5775.75
알루미늄	1737.50	1768.50	1741.92	1792.83	1816.33	1748.75
아연	2272.00	2278.50	2321.17	2441.48	2431.70	2297.00
납 (연)	2070.00	2056.00	1990.83	1974.02	1979.15	2098.50
니켈	15495.00	15495.00	14820.83	13462.39	13521.96	15844.00
주석	16950.00	16900.00	17080.00	17991.30	17982.83	16880.00

3. LME Evening Valuation

	LME 정산가 (LONDON 17시00분)				
	Cash	3M	Aug	Sep	Oct
전기동	5775.75	5798.00	5783.25	5788.00	5792.25
알루미늄	1748.75	1778.00	1754.75	1763.25	1769.75
아연	2297.00	2304.00	2302.25	2307.25	2303.75
납 (연)	2098.50	2069.00	2093.50	2074.50	2071.50
니켈	15844.00	15880.00	15856.00	15880.00	15887.00
주석	16880.00	16855.00	16885.00	16890.00	16865.00

LME BASE METALS PRICE



4. LME Stocks

	전일 최종재고	반입 (IN)	반출 (OUT)	금일 최종재고	변동폭	ON WRNT	CANCELLED WRNT	CW 변동폭
전기동	275950	0	1425	274525	-1425	248625	25900	-1425
알루미늄	1009925	0	5700	1004225	-5700	708850	295375	21025
아연	77500	0	350	77150	-350	48200	28950	225
납 (연)	84775	1500	2275	84000	-775	76625	7375	-2725
니켈	141906	312	186	142032	126	102582	39450	-1836
주석	4860	0	75	4785	-75	3940	845	-75

5. SHFE 재고

* 상해 재고는 주간 단위로 업데이트 됩니다.

	07/26 재고	변동량	변동율	08/02 재고
전기동	149189	6782	4.55%	155971
알루미늄	396400	7260	1.83%	403660
아연	74984	797	1.06%	75781
납 (연)	35720	4777	13.37%	40497

6. SHFE/ COMEX

기준환율 USD/CNY =

7.0463

SHFE	전일 SETTLE	시가	고가	저가	종가	금일 SETTLE	(\$/Ton)	변동폭	(\$/Ton)	거래량
Shanghai Futures Exchange (SHFE)										
(단위:CNY)										
CU OCT19	46,090.00	46670	46830	46620	46670	46370	6580.76	280	39.74	66,376
AL SEP19	13,855.00	13890	13940	13865	13925	13845	1964.86	-10	-1.42	33,052
ZN OCT19	18,925.00	18710	18835	18650	18790	18710	2655.29	-215	-30.51	172,188
PB SEP19	16,585.00	16850	16950	16780	16780	16665	2365.07	80	11.35	27,624
NI OCT19	117,830.00	124160	127180	123550	126510	120050	17037.31	2220	315.06	1,026,332
SN SEP19	134,180.00	135370	136370	135010	135410	135960	19295.23	1780	252.61	7,850
COMEX										
CU SEP19	2.5710	2.5845	2.6150	2.5715	2.6070	2.6070	5747.44	0.0360	79.37	61,555

7. SHFE-LME SPREAD

	CNY=	LME 3M (CNY)	LME 최근월물 (CNY)	증치세	LME 3M (CNY incl.증치세)	LME 최근월물 (CNY incl.증치세)	SHFE 3개월물	SHFE 최근월물	SHFE-LME 최근월물 (USD)
CU	7.05	40534	40087	13%	45803	45298	46410	46320	145.08
AL	7.05	12452	12137	13%	14071	13715	13840	13845	18.49
ZN	7.05	16003	15908	13%	18083	17976	18640	18805	117.69
PB	7.05	14277	14145	13%	16133	15984	16605	16665	96.72
NI	7.05	110538	104387	13%	124908	117958	120150	120410	348.10
SN	7.05	118499	118287	13%	133903	133665	133870	135960	325.82

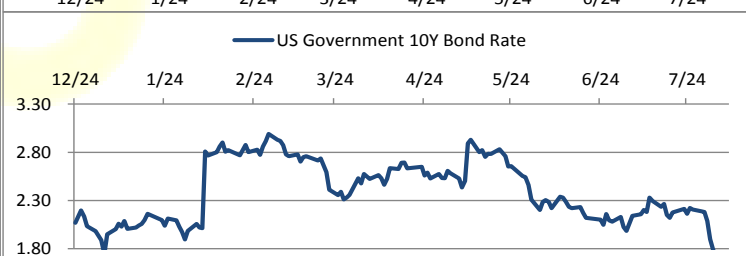
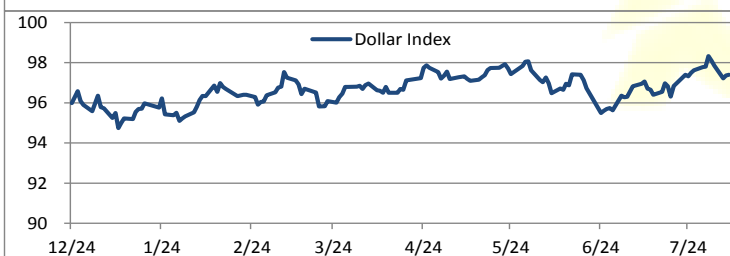
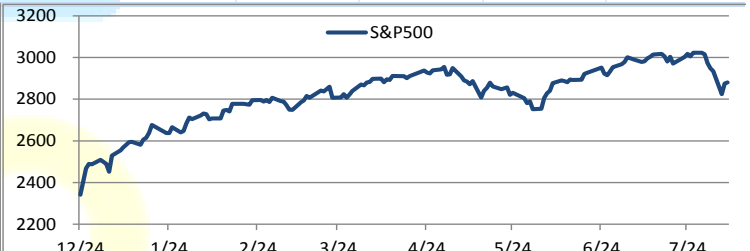
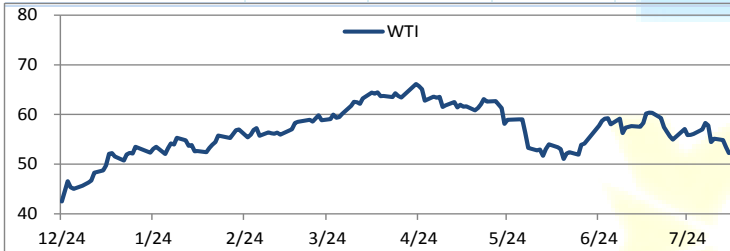
Market Factors

1. 주요시장 DATA

Updated at :

02:01:51 AM

	S&P	다우존스	미국채 (10Y)	WTI	달러/원	유로화	일본엔화	호주달러	남아공화	LMEX
증가	2929.48	26320.13	129 14/32	52.37	1207.74	1.1206	106.2100	0.6812	15.0335	2778.20
전일비	45.50	313.06	- 23/32	1.28	-7.30	-0.0024	0.40	0.01	-0.02	60.4000
%CHG	1.58 %	1.20 %	-0.55 %	2.51 %	-0.60 %	-0.21 %	0.38 %	0.73 %	-0.12 %	2.17 %



Precious Metals

1. Spot Precious Metals (LBMA/ LPPM)

(단위: USD)

	SPOT			LBMA / LPPM Price(구 London Fix)	
	현재가 (ASK)	고가	저가	AM	PM
	GOLD	1496.20	1506.43	1490.37	1497.40
SILVER	16.93	17.20	16.82	17.02	
PLATINUM	864.79	868.10	852.64	857.00	850.00
PALLADIUM	1423.02	1435.89	1414.00	1416.00	1420.00

2. COMEX Futures

(단위: USD)

	시가 (OPEN)	고가 (HIGH)	저가 (LOW)	종가 (CLOSE)	변동폭 (CHG)	거래량 (VOL)	미결제 약정(O/I)		거래소 재고	
							금일	변동폭	금일재고	변동폭
							GOLD DEC19	1512	1518.60	1501.60
SILVER SEP19	17.10	17.23	16.81	16.93	-0.27	97935	149864	-2209	310312516	603279
PLATINUM OCT19	869	872.20	854.70	867.20	-3.80	14256	71033	478	173434	0
PALLADIUM SEP19	1409	1429.60	1405.70	1413.30	3.00	2973	18568	-829	64735	0

3. TOCOM Futures

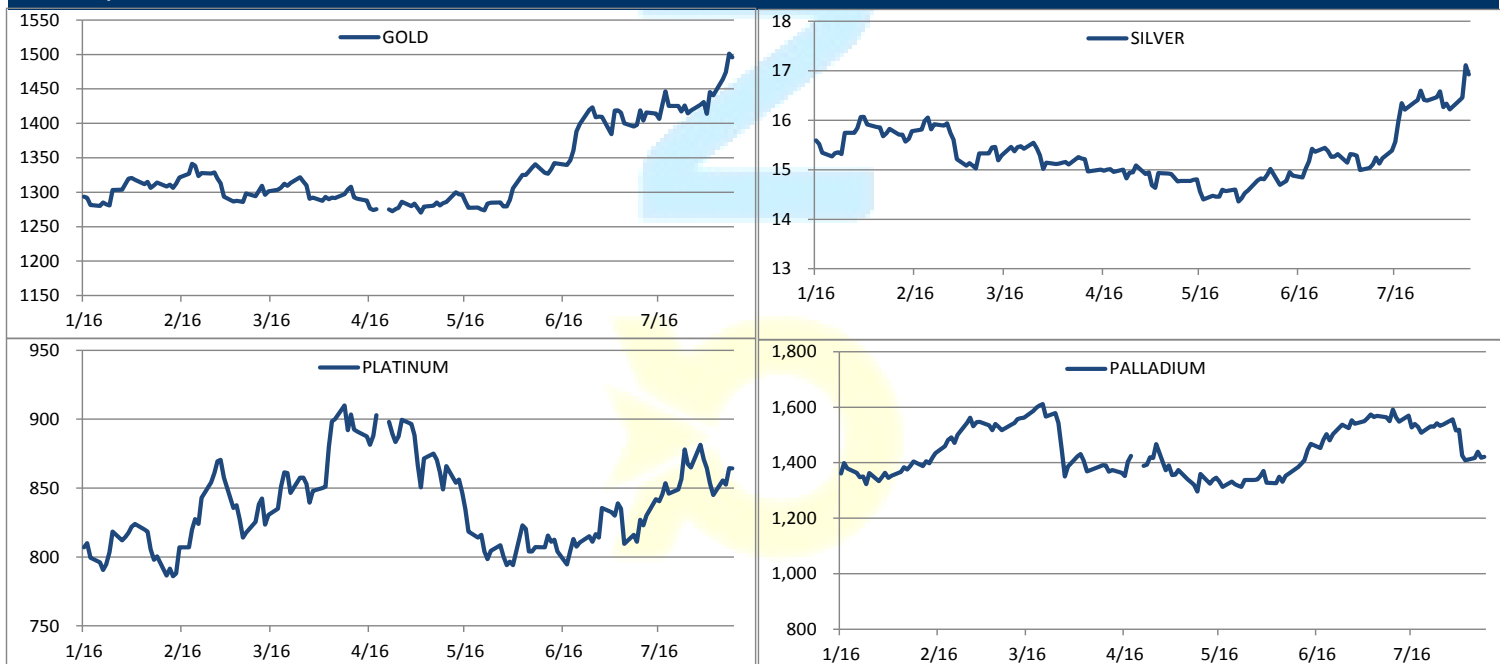
(단위: JPY)

	시가 (OPEN)	고가 (HIGH)	저가 (LOW)	종가 (CLOSE)	변동폭 (CHG)	거래량 (VOL)	미결제 약정(O/I)	
							금일	변동폭
							GOLD JUN20	5101.0
SILVER JUN20	58.1	58.2	57.3	57.3	-1.4	32	407	58
PLATINUM JUN20	2950	2963	2917	2961	-10	3305	19550	297
PALLADIUM JUN20	4760	4800	4757	4800	13	11	340	-2

4. SHFE Futures

SHFE	전일	금 일				금일	(\$/Toz)	변동폭	(\$/Toz)	거래량
	SETTLE	시가	고가	저가	종가	SETTLE				
	GOLD DEC19	339.70	343.40	344.95	342.65	344.35				

LBMA/LPPM PRECIOUS METAL PRICES



Top News

1. 대련거래소의 철광석 선물은 광산들의 생산량 증가 전망에 금일도 가격이 하락하며 6거래일 연속 약세장을 이어갔다. 한 트레이더는 투자 심리가 크게 약화됐으며, 모두가 보유 포지션을 필사적으로 청산하고 있다는 상황을 전했다. 가장 활발히 거래되고 있는 철광석 1월물은 7월 31일 계약의 최고점이던 톤당 789.5 위안 (\$112.06)을 터치한 후 1주일 만에 16%가 하락한 채 톤당 664위안 (\$94.13)으로 금일을 마감하였다.
2. 중국의 7월 Unwrought Copper 수입량이 42만 톤을 기록하며 올해 1월 이후 가장 높은 수준을 보였고, Copper Concentrate 수입량은 207만톤으로 사상 처음으로 200만톤을 넘어섬. 또한, 철광석 수입량은 9102만톤을 기록하며 40개월래 저점이었던 6월에서 21% 이상 증가함.

금일 경제지표 발표

- 미국 신규 실업수당 청구건수	발표:	예상:	215K	이전:	215K	
- 미국 6월 도매재고 MM	발표:	예상:	0.20%	이전:	0.20%	
- 중국 7월 무역수지	발표:	\$45.06 bil	예상:	\$42.65 bil	이전:	\$50.98 bil
- 중국 7월 수출 YY	발표:	3.30%	예상:	-1.00%	이전:	-1.30%
- 중국 7월 수입 YY	발표:	-5.60%	예상:	-9.00%	이전:	-7.30%

명일 경제지표 발표

- 중국 7월 CPI YY	발표:	예상:	2.70%	이전:	2.70%
- 중국 7월 PPI YY	발표:	예상:	-0.10%	이전:	0.00%
- 미국 7월 PPI 최종수요 MM	발표:	예상:	0.20%	이전:	0.10%

Market Commentary

- 중국 무역 지표 예상보다 양호, 위안화 고시 환율은 7.0039로 2008년 5월이래 최고 수준 기록
- WSJ, "이코노미스트들, 9월 금리 인하 가능성 상향 전망"

중국의 무역 지표가 예상보다 양호한 결과를 나타내며 금일 비철 금속은 일제히 상승했다. 특히, 인도네시아 수출 규제 우려에 니켈은 장중 8%나 폭등하며 약 16개월래 최고치인 \$16,690/mt를 기록하기도 했다.

미-중 무역 갈등이 심화되는 와중에도 중국의 7월 수출은 3.3%나 증가하며 지난 3월이래 가장 큰 증가폭을 기록했다. 수입은 5.6% 감소했지만 역시 애널리스트 전망치 대비 양호한 모습이다. 중국의 대미 수출은 전년대비 19.1%나 급감한 반면, 유럽, 한국, 대만 그리고 아세안 국가들로 수출 다각화가 이루어지며 선방을 보였다. 하지만 7월은 미-중이 일시적으로 무역 휴전을 가졌던 시기이고, 오는 9월부터 미국이 추가 관세를 부과할 예정이기 때문에 금일 지표 결과에 대한 과도한 긍정론은 경계해야 할 필요가 있다.

인도네시아 니켈광산업협회(APNI)는 금일 인도네시아 정부에 오는 2022년으로 예정된 미가공 정광 수출 금지를 앞당겨 시행하지 말 것을 촉구했다. 협회의 총재인 Meidy Katrin Lengkey는 "우리는 2022년까지 수출이 가능하다는 예측하에 자금을 차입하여 제련소를 건설하고 있다"며 "수출이 중단된다면 우리의 계획도 차질을 빚게 될 것"이라고 우려를 표명했다. 한편, 일각에서는 조코 위도도 대통령의 두번째 임기가 시작되는 10월까지의 내각을 구성해야 하기 때문에 당장 수출 규제에 변화는 없을 것이라는 전망도 제기되고 있다.

최근 단기 금리에 대한 반작용으로 반등을 보이고 있지만 미-중간 극적인 협상 타결이 이루어지지 않는다면 추가 하락 압력이 지속될 것으로 보인다. 한편, 연준의 추가 금리 인하 가능성이 높아지고 있는 점은 어느 정도 낙폭을 제한하는 역할을 하고 있는 모습이다.

작성자: 글로벌상품영업팀 이 한 신 / 송 영 우

Compliance Notice

본 자료는 투자의 이해를 돕기 위해 참고가 되는 정보 제공을 목적으로 작성되었습니다. 당사 고객들에게 배포되는 자료로서 본 조사자료의 내용은 당사의 글로벌상품영업팀에서 신뢰할 수 있는 자료와 정보를 이용하여 작성한 것이나, 당사는 그 정확성이나 완전성을 보장할 수 없습니다. 투자자는 자신의 판단과 책임하에 투자를 하여야 하며, 본 자료는 투자 결과에 대한 법적 책임소재의 증빙자료로 사용될 수 없습니다. 그리고 파생상품은 높은 가격변동성으로 인해 단기간에 투자원금의 전부 또는 상당부분을 손실할 수 있습니다. 본 자료는 당사의 동의 없이 무단으로 복제/전송/인용/배포하는 행위는 법적으로 금지되어 있습니다.