

	전일 증가	금 일				변동폭	Cash - 3M		미결제약정(O/I)	
		시가	고가(B)	저가(A)	종가(A)		BID	ASK	전일	변동폭
전기동(Cash)	5,672.75	5,676.00	5,707.50	5,642.00	5,700.00	27.25				
전기동(3M)	5,697.50	5,699.00	5,730.50	5,665.00	5,723.00	25.50	-27.00	-23.00	308,730	701
알루미늄(Cash)	1,734.75	1,733.00	1,739.50	1,717.50	1,726.50	-8.25				
알루미늄(3M)	1,762.00	1,761.00	1,767.50	1,745.50	1,754.50	-7.50	-32.00	-28.00	742,072	10,656
아연	2,309.50	2,307.50	2,316.00	2,251.50	2,265.50	-44.00	-11.00	-9.00	255,424	1,407
납 (연)	1,992.50	1,995.00	2,012.00	1,975.00	2,011.00	18.50	4.75	6.75	119,010	2,681
니켈	14,980.00	14,950.00	15,500.00	14,610.00	15,240.00	260.00	-13.00	-3.00	287,327	-3,263
주석	17,010.00	17,065.00	17,120.00	16,705.00	16,780.00	-230.00	20.00	30.00	17,661	-114

* Base Metal 증가는 COMEX 종료시점 기준 (LONDON 18시00분)

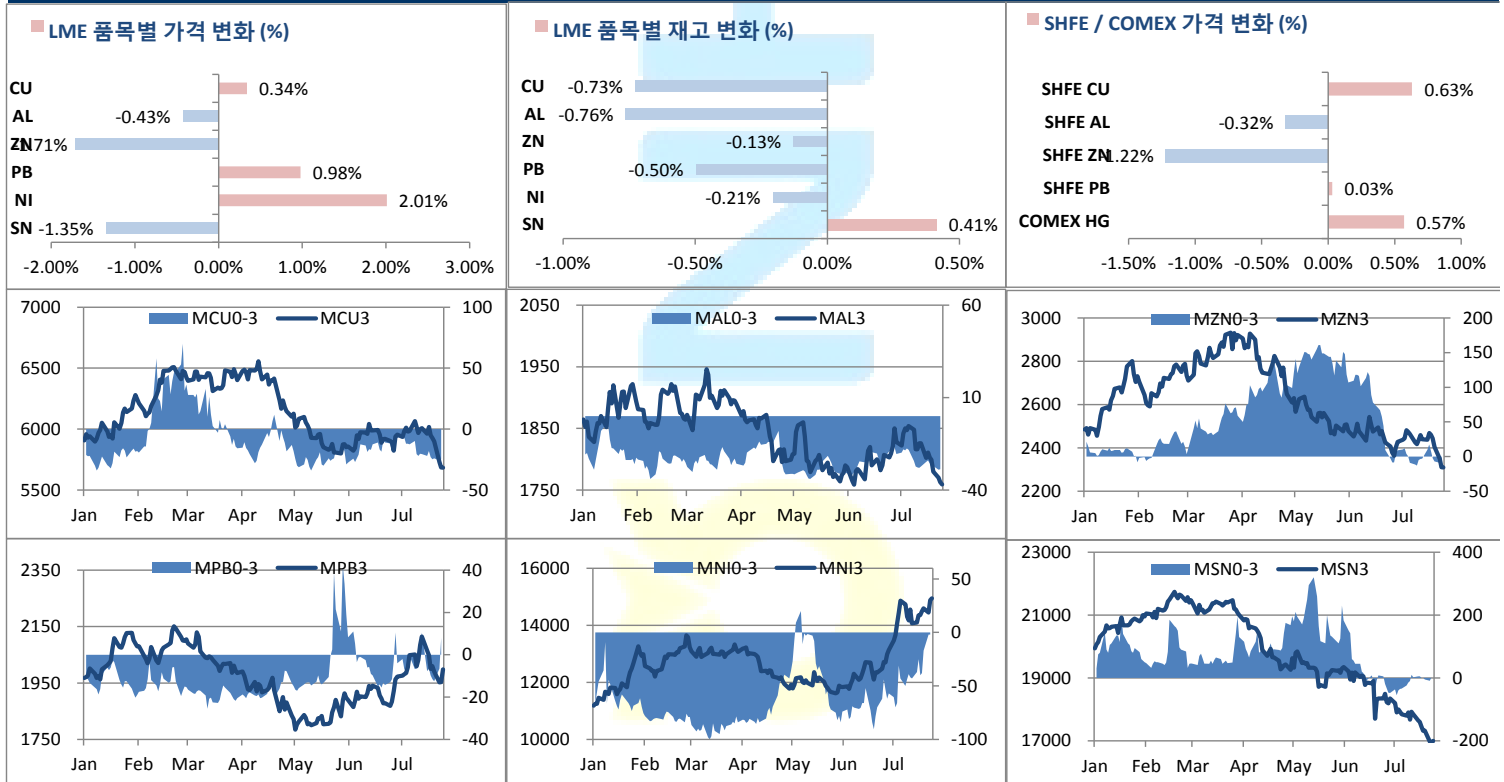
2. LME Official Settlement Prices (AM 2nd Ring)

	금 일		당월평균		전월평균	
	Cash	3M	Cash	Cash	3M	3M
전기동	5673.50	5705.00	5726.50	5939.85	5956.98	5680.00
알루미늄	1728.00	1756.50	1742.80	1792.83	1816.33	1715.00
아연	2258.00	2267.00	2331.00	2441.48	2431.70	2251.00
납 (연)	2004.50	1995.50	1975.00	1974.02	1979.15	2007.75
니켈	14740.00	14745.00	14686.00	13462.39	13521.96	14802.00
주석	17025.00	16995.00	17106.00	17991.30	17982.83	16780.00

3. LME Evening Valuation

	LME 정산가 (LONDON 17시00분)				
	Cash	3M	Aug	Sep	Oct
전기동	5680.00	5705.00	5690.00	5695.00	5699.75
알루미늄	1715.00	1745.00	1722.75	1730.75	1736.75
아연	2251.00	2261.00	2258.00	2263.00	2261.00
납 (연)	2007.75	2002.00	2007.75	2004.25	2003.50
니켈	14802.00	14810.00	14817.00	14841.00	14824.00
주석	16780.00	16755.00	16790.00	16795.00	16770.00

LME BASE METALS PRICE



4. LME Stocks

	전일 최종재고	반입 (IN)	반출 (OUT)	금일 최종재고	변동폭	ON WRNT	CANCELLED WRNT	CW 변동폭
전기동	277975	425	2450	275950	-2025	248625	27325	-1350
알루미늄	1017700	0	7775	1009925	-7775	735575	274350	13525
아연	77600	0	100	77500	-100	48775	28725	100
납 (연)	85200	0	425	84775	-425	74675	10100	200
니켈	142200	240	534	141906	-294	100620	41286	-366
주석	4840	40	20	4860	20	3940	920	-20

5. SHFE 재고

* 상해 재고는 주간 단위로 업데이트 됩니다.

	07/26 재고	변동량	변동율	08/02 재고
전기동	149189	6782	4.55%	155971
알루미늄	396400	7260	1.83%	403660
아연	74984	797	1.06%	75781
납 (연)	35720	4777	13.37%	40497

6. SHFE/ COMEX

기준환율 USD/CNY =

7.0612

SHFE	전일 SETTLE	시가	고가	저가	종가	금일 SETTLE	(\$/Ton)	변동폭	(\$/Ton)	거래량
Shanghai Futures Exchange (SHFE)										
(단위:CNY)										
CU OCT19	46,130.00	46030	46410	45970	46380	46090	6527.22	-40	-5.66	94,778
AL SEP19	13,880.00	13790	13835	13785	13810	13855	1962.13	-25	-3.54	26,134
ZN OCT19	19,215.00	18700	18740	18600	18695	18925	2680.14	-290	-41.07	169,936
PB SEP19	16,395.00	16460	16660	16425	16590	16585	2348.75	190	26.91	19,526
NI OCT19	118,380.00	116530	119300	114370	118810	117830	16686.97	-550	-77.89	874,220
SN SEP19	134,270.00	134370	134420	133410	134130	134180	19002.44	-90	-12.75	7,416
COMEX										
CU SEP19	2.5575	2.5670	2.5765	2.5425	2.5715	2.5715	5669.18	0.0140	30.86	69,107

7. SHFE-LME SPREAD

	CNY=	LME 3M (CNY)	LME 최근월물 (CNY)	증치세	LME 3M (CNY incl.증치세)	LME 최근월물 (CNY incl.증치세)	SHFE 3개월물	SHFE 최근월물	SHFE-LME 최근월물 (USD)
CU	7.05	39989	39942	13%	45188	45134	46150	46050	129.96
AL	7.05	12404	12251	13%	14017	13843	13855	13855	1.64
ZN	7.05	16111	16277	13%	18206	18393	18860	19015	88.27
PB	7.05	13983	14106	13%	15801	15940	16550	16585	91.52
NI	7.05	103920	105435	13%	117429	119142	118070	117570	-223.00
SN	7.05	119813	120024	13%	135388	135627	134460	134180	-205.33

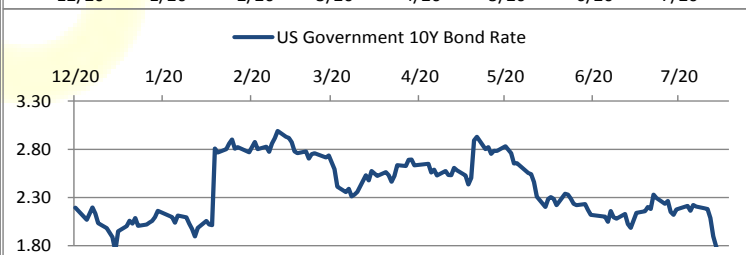
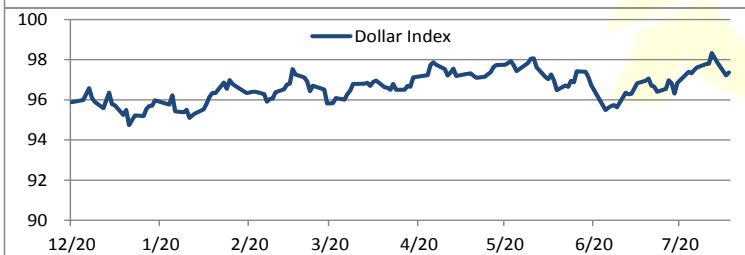
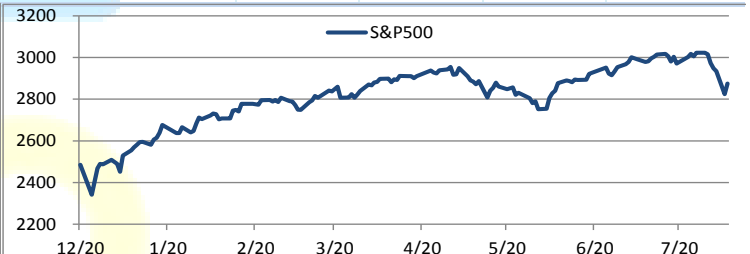
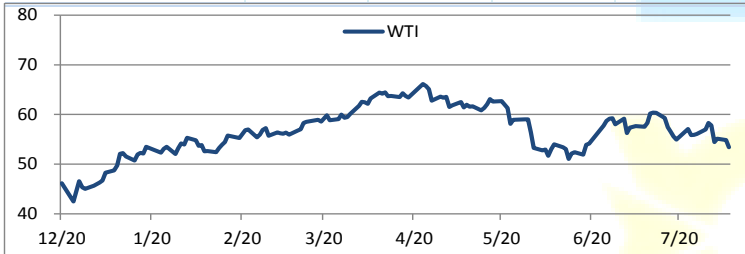
Market Factors

1. 주요시장 DATA

Updated at :

02:00:32 AM

	S&P	다우존스	미국채 (10Y)	WTI	달러/원	유로화	일본엔화	호주달러	남아공화	LMEX
증가	2860.60	25784.36	130 12/32	51.24	1215.04	1.1230	105.8100	0.6762	15.0522	2717.80
전일비	-21.17	-245.16	19/32	-2.39	-0.16	0.0031	-0.62	0.00	0.06	-9.4000
%CHG	-0.73 %	-0.94 %	0.46 %	-4.46 %	-0.01 %	0.28 %	-0.59 %	-0.04 %	0.43 %	-0.35 %



Precious Metals

1. Spot Precious Metals (LBMA/ LPPM)

(단위: USD)

	SPOT			LBMA / LPPM Price(구 London Fix)	
	현재가 (ASK)	고가	저가	AM	PM
	GOLD	1505.45	1510.00	1472.60	1487.65
SILVER	17.11	17.12	16.45	16.82	
PLATINUM	867.68	869.50	846.96	854.00	851.00
PALLADIUM	1420.49	1446.71	1400.00	1429.00	1407.00

2. COMEX Futures

(단위: USD)

	시가 (OPEN)	고가 (HIGH)	저가 (LOW)	종가 (CLOSE)	변동폭 (CHG)	거래량 (VOL)	미결제 약정(O/I)		거래소 재고	
							금일	변동폭	금일재고	변동폭
							GOLD DEC19	1487	1522.70	1484.30
SILVER SEP19	16.45	17.15	16.45	17.11	0.66	135441	152073	-1943	310915796	600250
PLATINUM OCT19	856	873.50	849.60	870.30	17.10	21238	70555	208	173434	305
PALLADIUM SEP19	1433	1442.60	1392.10	1410.30	-26.70	4207	19397	-214	64735	104

3. TOCOM Futures

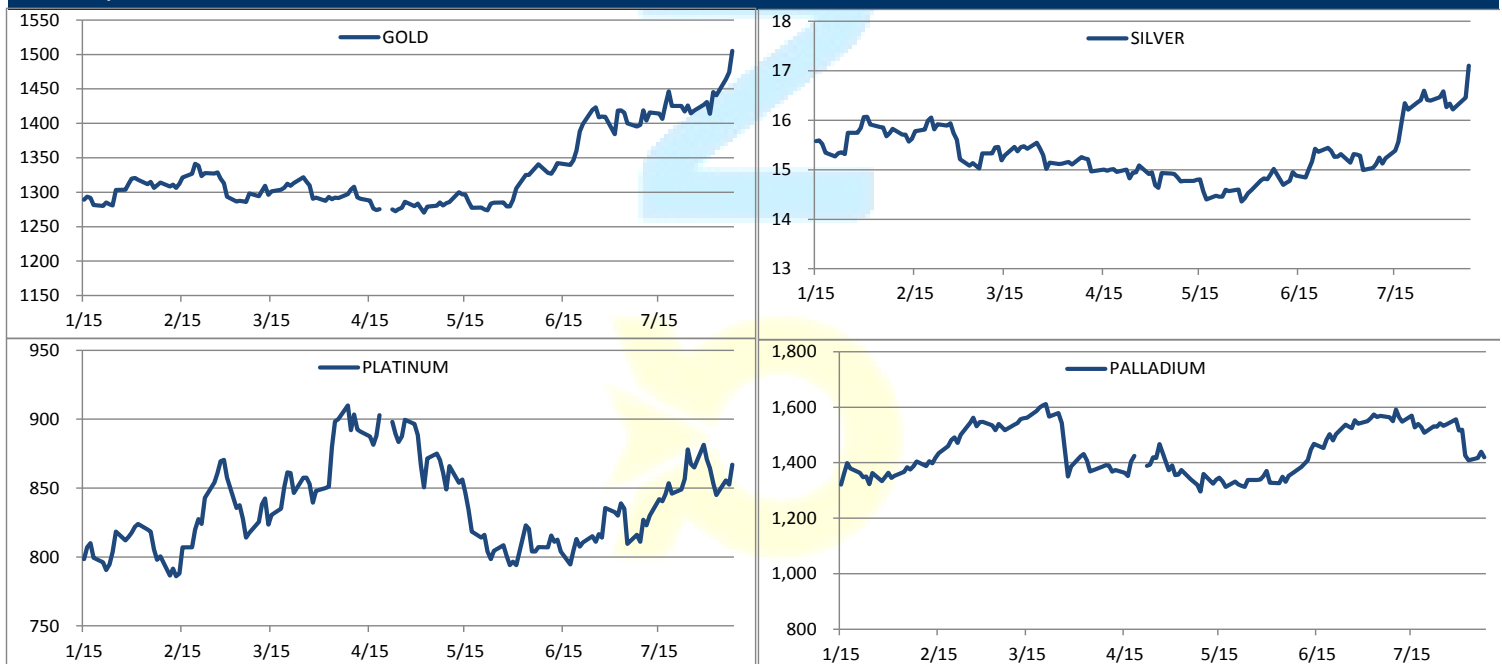
(단위: JPY)

	시가 (OPEN)	고가 (HIGH)	저가 (LOW)	종가 (CLOSE)	변동폭 (CHG)	거래량 (VOL)	미결제 약정(O/I)	
							금일	변동폭
							GOLD JUN20	5071.0
SILVER JUN20	57.3	58.2	57.3	57.9	0.7	110	349	35
PLATINUM JUN20	2929	2966	2894	2965	41	6823	19253	502
PALLADIUM JUN20	4819	4819	4692	4745	-70	72	342	-7

4. SHFE Futures

SHFE	전일	금 일				금일	(\$/Toz)	변동폭	(\$/Toz)	거래량
	SETTLE	시가	고가	저가	종가	SETTLE				
	GOLD DEC19	337.05	344.60	349.50	344.55	347.05				

LBMA/LPPM PRECIOUS METAL PRICES



Top News

1. 로이터 통신에 따르면 LME가 곧 PM Kerb 세션에서 모든 금속의 거래 시간을 지금보다 2배 늘리는 방안을 추진할 것 같다고 보도했다. 지난 3개월 간 LME는 시범적으로 아연의 PM Kerb 세션을 10분 간 진행해왔으며, 한 산업 관계자는 해당 시간동안 거래량이 40% 가까이 증가했다고 말했다. 현재 PM Kerb는 금속당 5분씩 진행중이며, 로이터는 LME가 이르면 다음 주에 PM Kerb에서 모든 금속의 거래 시간을 10분으로 확대하는 계획을 발표할 수 있다고 말했다.

2. 중국 희토류산업협회는 미국의 3000억불 규모의 추가 관세에 대한 중국 정부의 대응책을 지지할 것이라고 발표했다. 지난 월요일 중국 희토류협회는 시진핑 주석이 지시한 '가이던스'에 대해 논의하기 위해 미팅을 가졌던 것으로 알려졌다. 협회는 무역 전쟁 또는 수출 규제 등과 관련한 내용은 거의 언급하지 않았지만, 미국의 관세 부과가 중국의 발전을 저해하는 데 목적을 둔 일방주의, 보호무역주의에 해당한다고 의견을 모았다고 밝혔다.

금일 경제지표 발표

- 독일 6월 산업생산 SA MM	발표:	-1.50%	예상:	-0.50%	이전:	0.30%
- 미국 주간 MBA 주택용자 신청지수	발표:	5.30%	예상:	-	이전:	-1.40%

명일 경제지표 발표

- 미국 신규 실업수당 청구건수	발표:		예상:	215K	이전:	215K
- 미국 6월 도매재고 MM	발표:		예상:	0.20%	이전:	0.20%
- 중국 7월 무역수지	발표:		예상:	\$42.65 bil	이전:	\$50.98 bil
- 중국 7월 수출 YY	발표:		예상:	-1.00%	이전:	-1.30%
- 중국 7월 수입 YY	발표:		예상:	-9.00%	이전:	-7.30%

Market Commentary

- 트럼프, "문제는 중국이 아닌 연준. 기준 금리 더 많이, 더 빨리 내려야"
- 중국 인민은행 위안화 고시환율 6.9996위안으로 2008년 이후 가장 높은 수준.

미-중 갈등 심화 우려가 상존하는 가운데 금일 비철 금속은 품목별 혼조세를 나타냈다. 한편, 안전 자산 수요가 몰리며 국제 금 가격은 2013년 4월이래 처음으로 온스당 1,500대를 올라서는 모습을 연출했다.

중국 인민은행이 위안화 고시 환율을 1달러당 6.9996위안으로 올려 고시한 점이 시장의 불안을 야기시키는 모습이다. 전일 인민은행은 시장의 예상보다 고시 환율을 낮춰 발표하기도 했지만 하루만에 마지노선인 달러당 7위안에 바싹 다가서며 환율 전쟁 우려가 다시 심화되는 모습이다. Natixis 은행의 애널리스트 Bernard Dahdah는 "이른 시일 내에 해결책이 제시될 것으로 생각하지 않는다"며 연말까지 비철 금속 가격이 추가 하락할 것이라고 전망했다.

한편, 글로벌 경기 둔화 우려에 각국 중앙 은행들이 앞다퉀 금리 인하에 나서려는 모습이다. 전일 뉴질랜드, 인도, 태국 중앙 은행이 각각 50bp, 35bp, 25bp의 금리 인하를 단행했다. 뉴질랜드와 인도는 시장 예상치인 25bp보다 큰 폭의 금리 인하에 나서며 글로벌 경제 전망이 더욱 악화되고 있는 것으로 받아들여지고 있다. 트럼프 대통령이 연준에 재자 압박 발언을 내놓은 가운데 미국 금리 시장의 트레이더들은 오는 9월 연준의 금리 25bp 인하 가능성을 69.6%, 50bp 인하 가능성은 30.4%로 내다보고 있다.

명일은 중국의 무역 지표가 발표될 예정이다. 중국의 경기 둔화세를 재차 확인하게 된다면 원자재 시장에 추가 하락 압력으로 작용할 가능성이 있어 주의할 필요가 있다.

작성자: 글로벌상품영업팀 이 한 신 / 송 영 우

Compliance Notice

본 자료는 투자의 이해를 돕기 위해 참고가 되는 정보 제공을 목적으로 작성되었습니다. 당사 고객들에게 배포되는 자료로서 본 조사자료의 내용은 당사의 글로벌상품영업팀에서 신뢰할 수 있는 자료와 정보를 이용하여 작성한 것이나, 당사는 그 정확성이나 완전성을 보장할 수 없습니다. 투자자는 자신의 판단과 책임하에 투자를 하여야 하며, 본 자료는 투자 결과에 대한 법적 책임소재의 증빙자료로 사용될 수 없습니다. 그리고 파생상품은 높은 가격변동성으로 인해 단기간에 투자원금의 전부 또는 상당부분을 손실할 수 있습니다. 본 자료는 당사의 동의 없이 무단으로 복제/전송/인용/배포하는 행위는 법적으로 금지되어 있습니다.