

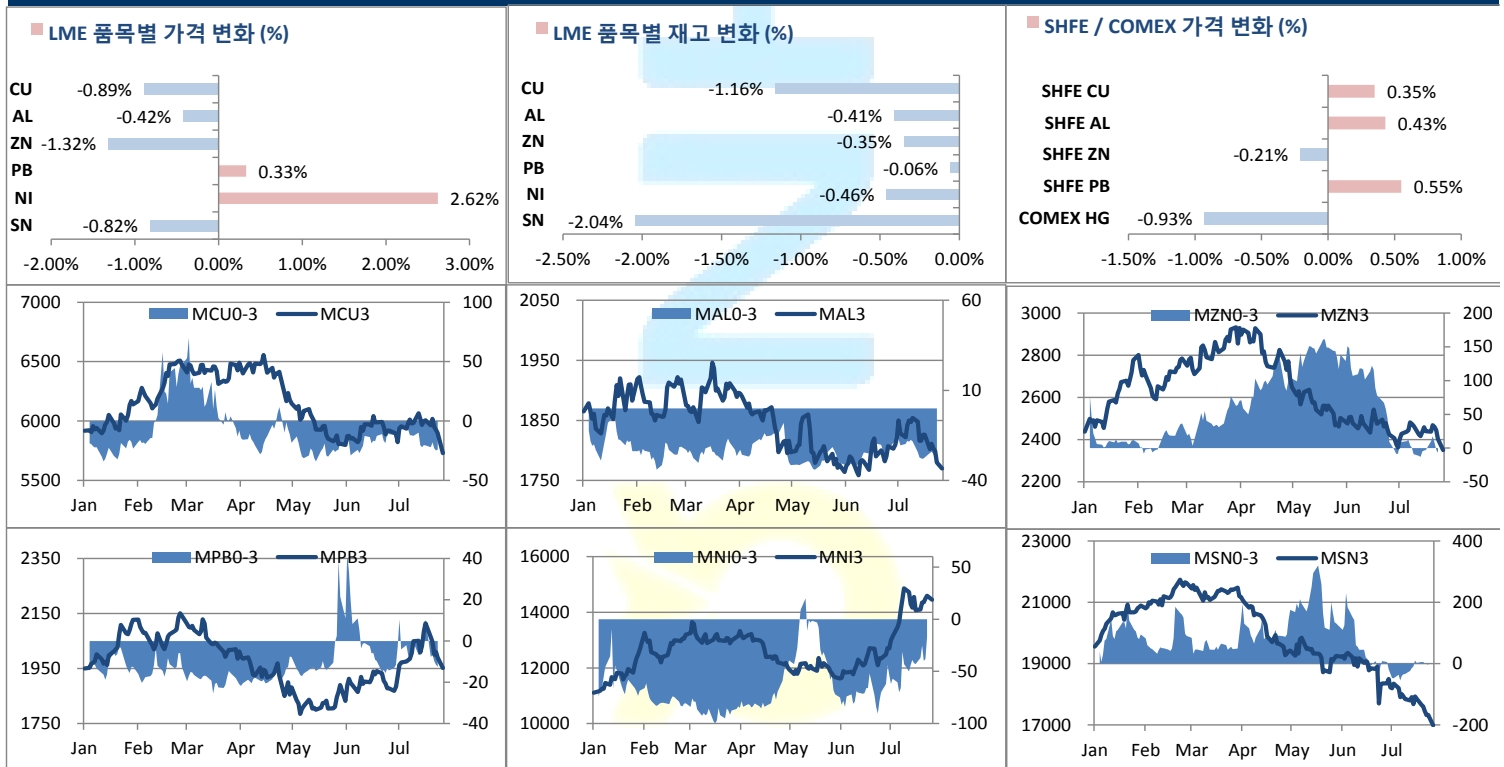
	전일 증가	금 일				변동폭	Cash - 3M		미결제약정(O/I)	
		시가	고가(B)	저가(A)	종가(A)		BID	ASK	전일	변동폭
전기동(Cash)	5,699.25	5,698.25	5,717.75	5,617.25	5,648.25	-51.00				
전기동(3M)	5,723.00	5,721.00	5,740.50	5,640.00	5,671.00	-52.00	-26.75	-22.75	306,060	2,372
알루미늄(Cash)	1,744.00	1,747.25	1,750.75	1,733.25	1,738.75	-5.25				
알루미늄(3M)	1,771.00	1,774.00	1,777.50	1,760.00	1,765.50	-5.50	-30.75	-26.75	721,022	3,954
아연	2,352.00	2,350.50	2,363.50	2,311.50	2,319.50	-32.50	-7.00	-5.00	253,083	999
납 (연)	1,956.50	1,953.50	1,962.00	1,932.00	1,959.50	3.00	7.00	9.00	115,746	-172
니켈	14,455.00	14,450.00	14,970.00	14,285.00	14,865.00	410.00	-7.00	3.00	291,275	-368
주석	17,070.00	17,020.00	17,065.00	16,735.00	16,965.00	-105.00	-3.00	7.00	17,810	-108

* Base Metal 증가는 COMEX 종료시점 기준 (LONDON 18시00분)

2. LME Official Settlement Prices (AM 2nd Ring)

	금 일		당월평균		전월평균		3. LME Evening Valuation LME 정산가 (LONDON 17시00분)				
	Cash	3M	Cash	Cash	3M	Cash	3M	Aug	Sep	Oct	
전기동	5647.00	5678.00	5764.00	5939.85	5956.98	5660.25	5685.00	5669.75	5675.00	5680.00	
알루미늄	1739.50	1772.00	1748.50	1792.83	1816.33	1734.25	1763.00	1743.25	1751.25	1757.00	
아연	2321.00	2324.00	2356.33	2441.48	2431.70	2305.00	2311.00	2311.50	2318.00	2312.00	
납 (연)	1939.00	1942.00	1954.50	1974.02	1979.15	1961.00	1953.00	1961.00	1959.00	1954.50	
니켈	14860.00	14880.00	14556.67	13462.39	13521.96	14878.00	14880.00	14893.00	14914.00	14899.00	
주석	16830.00	16850.00	17135.00	17991.30	17982.83	16907.00	16905.00	16925.00	16940.00	16915.00	

LME BASE METALS PRICE



4. LME Stocks

	전일 최종재고	반입 (IN)	반출 (OUT)	금일 최종재고	변동폭	ON WRNT	CANCELLED WRNT	CW 변동폭
전기동	286600	200	3525	283275	-3325	256325	26950	-3525
알루미늄	1024200	0	4200	1020000	-4200	756875	263125	13600
아연	78500	0	275	78225	-275	49175	29050	1350
납 (연)	85375	0	50	85325	-50	75300	10025	0
니켈	143658	0	660	142998	-660	100614	42384	-660
주석	4890	50	150	4790	-100	3930	860	-75

5. SHFE 재고

* 상해 재고는 주간 단위로 업데이트 됩니다.

	07/26 재고	변동량	변동율	08/02 재고
전기동	149189	6782	4.55%	155971
알루미늄	396400	7260	1.83%	403660
아연	74984	797	1.06%	75781
납 (연)	35720	4777	13.37%	40497

6. SHFE/ COMEX

기준환율 USD/CNY = 7.0558

SHFE	전일 SETTLE	시가	고가	저가	종가	금일 SETTLE	(\$/Ton)	변동폭	(\$/Ton)	거래량
Shanghai Futures Exchange (SHFE)										
(단위:CNY)										
CU SEP19	46,440.00	45960	46320	45890	46110	45950	6512.37	-490	-69.45	54,576
AL SEP19	13,805.00	13885	13910	13860	13885	13825	1959.38	20	2.83	36,240
ZN SEP19	19,215.00	19260	19310	19155	19170	19210	2722.58	-5	-0.71	91,380
PB SEP19	16,365.00	16305	16405	16265	16370	16280	2307.32	-85	-12.05	18,174
NI OCT19	113,870.00	118600	119640	117740	118200	116040	16446.04	2170	307.55	547,496
SN SEP19	134,360.00	132960	134400	132960	134110	133970	18987.22	-390	-55.27	7,710
COMEX										
CU SEP19	2,5440	2,5605	2,5780	2,5315	2,5475	2,5475	5616.27	-0.0240	-52.91	88,876

7. SHFE-LME SPREAD

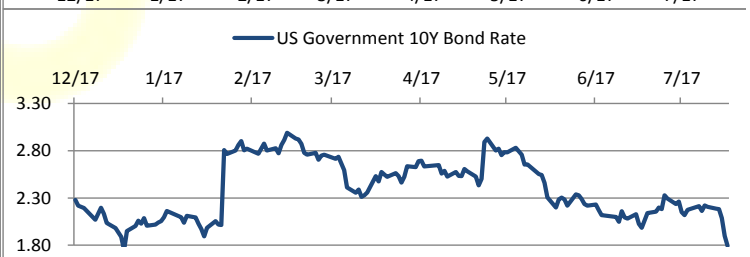
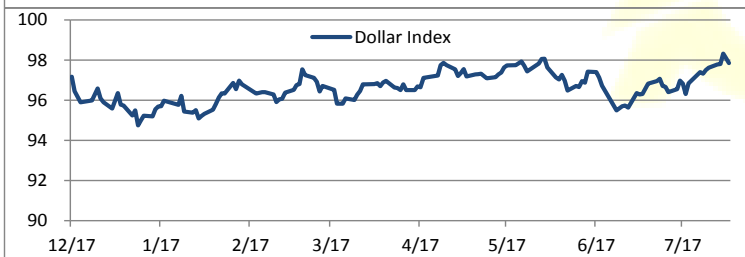
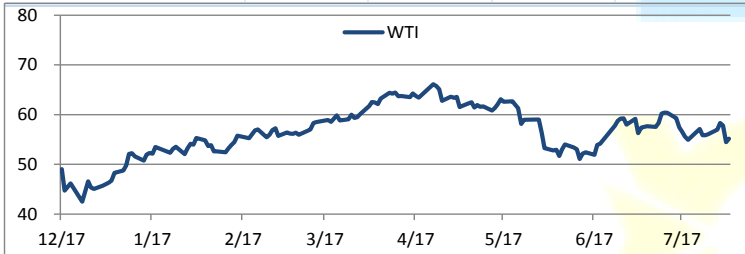
	CNY=	LME 3M (CNY)	LME 최근월물 (CNY)	증치세	LME 3M (CNY incl.증치세)	LME 최근월물 (CNY incl.증치세)	SHFE 3개월물	SHFE 최근월물	SHFE-LME 최근월물 (USD)
CU	7.05	40146	40292	13%	45365	45530	46030	45950	59.59
AL	7.05	12447	12341	13%	14065	13945	13815	13825	-17.04
ZN	7.05	16585	16557	13%	18741	18709	19090	19210	71.06
PB	7.05	13751	13747	13%	15538	15534	16290	16280	105.75
NI	7.05	103916	101998	13%	117425	115258	116220	115940	96.78
SN	7.05	119002	119778	13%	134473	135349	134050	133970	-195.59

Market Factors

1. 주요시장 DATA

Updated at : 02:07:42 AM

	S&P	다우존스	미국채 (10Y)	WTI	달러/원	유로화	일본엔화	호주달러	남아공화	LMEX
증가	2853.28	25775.94	129 25/32	54.99	1220.20	1.1209	106.0700	0.6778	14.9440	2725.20
전일비	-78.77	-709.07	30/32	-0.67	14.79	0.0091	-0.52	0.00	0.24	-11.4000
%CHG	-2.69 %	-2.68 %	0.72 %	-1.20 %	1.21 %	0.81 %	-0.49 %	-0.32 %	1.64 %	-0.42 %



Precious Metals

1. Spot Precious Metals (LBMA/ LPPM)

(단위: USD)

	SPOT			LBMA / LPPM Price(구 London Fix)	
	현재가 (ASK)	고가	저가	AM	PM
	GOLD	1463.60	1469.60	1437.36	1457.45
SILVER	16.37	16.57	16.13	16.49	
PLATINUM	855.22	859.31	843.62	852.00	856.00
PALLADIUM	1426.08	1451.98	1397.99	1412.00	1438.00

2. COMEX Futures

(단위: USD)

	시가 (OPEN)	고가 (HIGH)	저가 (LOW)	종가 (CLOSE)	변동폭 (CHG)	거래량 (VOL)	미결제 약정(O/I)		거래소 재고	
							금일	변동폭	금일재고	변동폭
							GOLD DEC19	1451	1481.80	1448.80
SILVER SEP19	16.26	16.59	16.14	16.37	0.10	100265	154743	-1000	310364452	9675
PLATINUM OCT19	851	863.50	845.70	857.80	4.80	16178	69774	-736	173740	279
PALLADIUM SEP19	1403	1448.00	1390.00	1416.30	12.10	4201	20240	-991	64840	0

3. TOCOM Futures

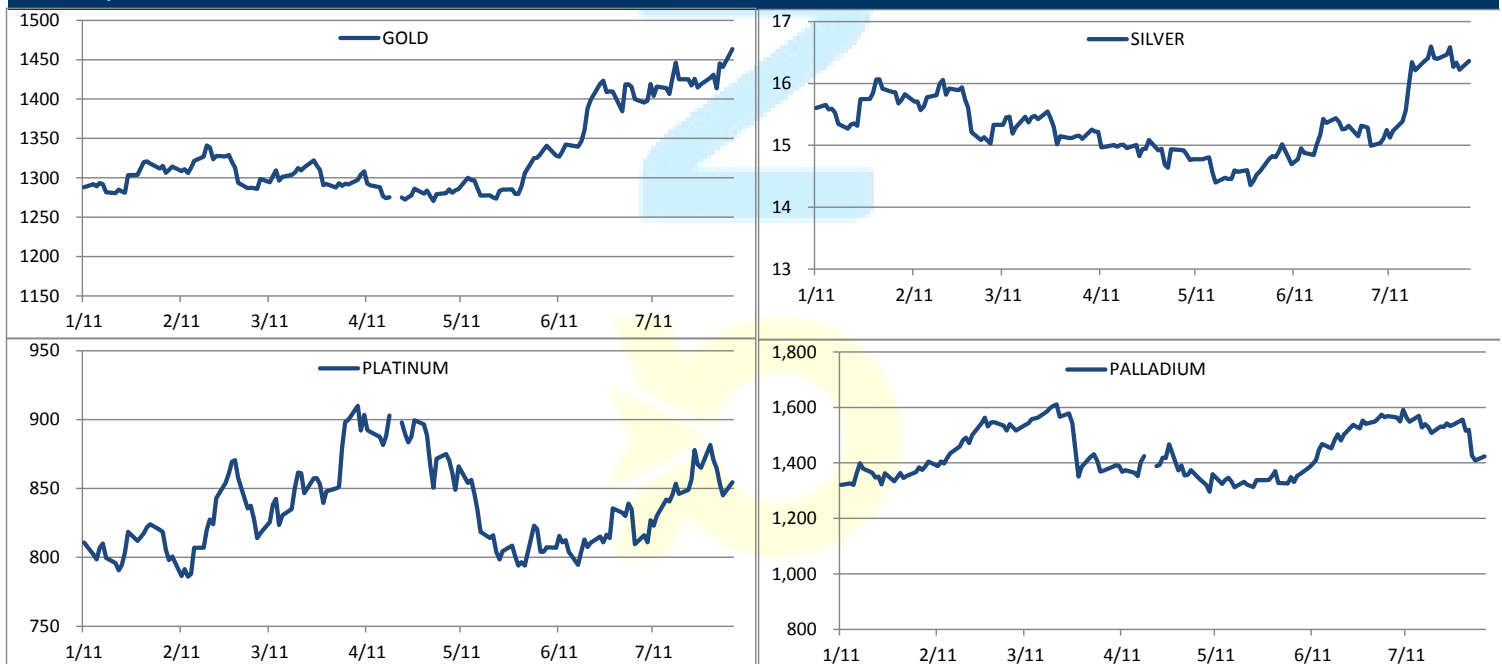
(단위: JPY)

	시가 (OPEN)	고가 (HIGH)	저가 (LOW)	종가 (CLOSE)	변동폭 (CHG)	거래량 (VOL)	미결제 약정(O/I)	
							금일	변동폭
							GOLD JUN20	4950.0
SILVER JUN20	56.0	56.0	55.4	55.4	-0.6	7	313	-14
PLATINUM JUN20	2920	2945	2909	2920	6	3668	18887	234
PALLADIUM JUN20	4720	4802	4705	4771	74	54	341	52

4. SHFE Futures

SHFE	전일	금 일				금일	(\$/Toz)	변동폭	(\$/Toz)	거래량
	SETTLE	시가	고가	저가	종가	SETTLE				
	GOLD DEC19	321.20	336.90	339.35	334.35	336.90				

LBMA/LPPM PRECIOUS METAL PRICES



1. BHP 그룹의 자산관리 대표인 Eddie Haegel은 빠르게 성장하고 있는 EV 배터리 시장에 발맞춰 니켈 사업에 대한 투자를 확대할 것이라고 밝혔다. BHP사는 올해 니켈 매장량 77%이상 늘린 150만톤까지 확보했으며, 서부 호주에서는 남부 해안지대를 포함해 약 13,000킬로에 달하는 지역의 탐사권을 확보한 바 있다. BHP 그룹은 니켈 제품 판매 확대를 위해 내년 2분기부터는 니켈 Sulphate 생산을 시작할 계획이라고 밝혔다.

2. Rusal사는 월요일 근처 군부대에서 발생한 폭발사고 때문에 그들의 Achinsk 알루미늄 공장의 가동을 중단하고, 필요 인력을 제외한 모두를 대피시켰다고 밝혔다. RIA는 월요일 오전 시베리아 Krasnoyarsk 지역에 위치한 군부대 보급창고에서 폭발에 따른 화재가 발생했다고 전했으며, 이 사고로 인근 주민 2명이 부상을 당했다고 말했다. 이와 관련해 Rusal의 Achinsk 알루미늄 공장 재가동 일정은 전해진 바가 없다.

금일 경제지표 발표

- 중국 차이신 7월 종합 PMI	발표:	50.9	예상:	-	이전:	52.6
- 유로존 마켓 7월 종합 PMI	발표:	51.5	예상:	51.5	이전:	51.5
- 미국 마켓 7월 종합 PMI	발표:		예상:	55.5	이전:	55.1

명일 경제지표 발표

- 독일 6월 공장수주 MM	발표:		예상:	0.50%	이전:	-2.20%
-----------------	-----	--	-----	-------	-----	--------

Market Commentary

- 중국 위안화 환율 2008년 5월 이후 처음으로 1달러당 7위안 상회
- 미국 7월 서비스업 PMI 53.7로 약 3년래 최저

미-중 무역 전쟁이 재점화되며 국제 금융 시장의 변동성이 확대되고 있다. 안전 자산 선호 현상에 국제 금 가격은 약 6년래 최고 수준으로 올라섰으며, 글로벌 증시는 2~3%대의 하락세를 기록했다. 비철 금속 역시 니켈과 납을 제외하고 모두 하락세를 나타냈다.

트럼프 미 대통령이 오는 9월 1일부터 3000억불 규모의 중국산 수입품에 10% 관세를 부과하겠다고 발표한 데에 대한 보복 조치로 중국은 국영 기업에 미국산 농산물 수입을 금지하는 명령을 내린 것으로 전해진다. 이와 더불어 위안화 환율이 지난 2008년 금융위기 이후 처음으로 1달러당 7위안을 넘어섰는데 시장은 이를 두고 중국이 환율 전쟁을 시작하는 것으로 해석했다. 중국인민은행(PBOC)은 공식적으로 "환율 가치를 절하하지 않았다"고 발표했지만, 트럼프 미 대통령은 이를 두고 "환율 조작"이라고 강하게 비판했다.

미-중 무역 전쟁에 따른 비관적 경제 전망들이 쏟아져 나오고 있다. 씨티그룹은 미국의 추가 관세 부과가 현실화된다면 중국의 수출이 2.7% 감소하고, 중국의 GDP 성장률은 50bp 낮아질 것으로 전망했다. 모건스탠리는 무역 전쟁이 향후 4~6개월간 지속된다면 9개월 내에 글로벌 경기 둔화로 이어질 것이라고 예상하고 있다. 한편, 금일 니켈 가격은 매크로 약재에도 불구하고 인도네시아의 정광 수출 중단 우려에 3%에 가까운 상승세를 나타냈다.

단기적으로 무역 전쟁에 대한 공포가 금융 시장을 억누를 것으로 보인다. 특히, 중국의 환율 개입에 대해 트럼프가 또 새로운 보복 카드를 꺼내 들어 추가 압박을 가할 수도 있다는 우려도 제기되고 있는 상황이다.

작성자: 글로벌상품영업팀 이 한 신 / 송 영 우

Compliance Notice

본 자료는 투자의 이해를 돕기 위해 참고가 되는 정보 제공을 목적으로 작성되었습니다. 당사 고객들에게 배포되는 자료로서 본 조사자료의 내용은 당사의 글로벌상품영업팀에서 신뢰할 수 있는 자료와 정보를 이용하여 작성한 것이나, 당사는 그 정확성이나 완전성을 보장할 수 없습니다. 투자자는 자신의 판단과 책임하에 투자를 하여야 하며, 본 자료는 투자 결과에 대한 법적 책임소재의 증빙자료로 사용될 수 없습니다. 그리고 파생상품은 높은 가격변동성으로 인해 단기간에 투자원금의 전부 또는 상당부분을 손실할 수 있습니다. 본 자료는 당사의 동의 없이 무단으로 복제/전송/인용/배포하는 행위는 법적으로 금지되어 있습니다.