

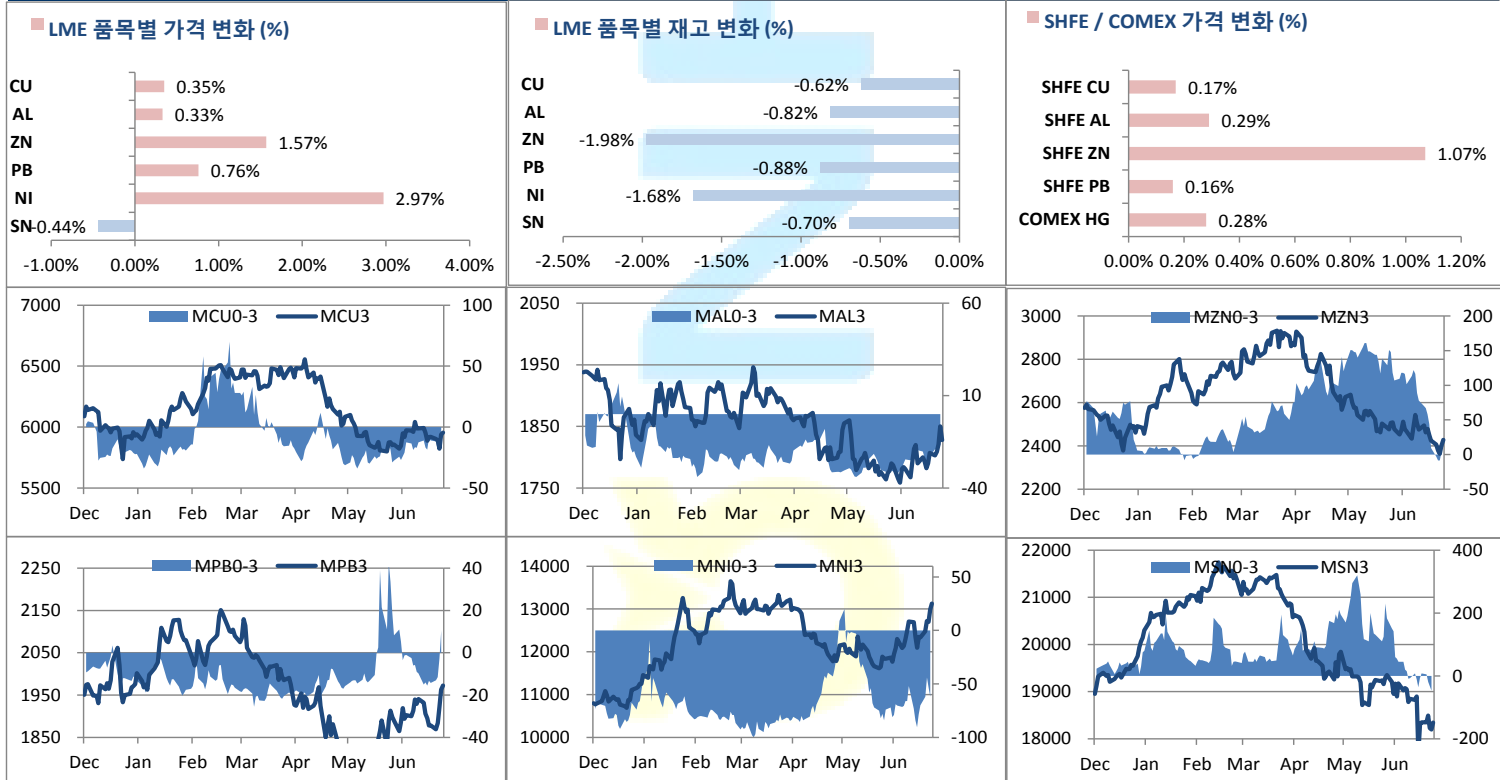
	전일 증가	금 일				변동폭	Cash - 3M		미결제약정(O/I)	
		시가	고가(B)	저가(A)	종가(A)		BID	ASK	전일	변동폭
전기동(Cash)	5,939.50	5,936.75	5,993.75	5,907.75	5,953.75	14.25				
전기동(3M)	5,944.50	5,941.00	5,998.00	5,912.00	5,958.00	13.50	-8.25	-4.25	306,288	2,322
알루미늄(Cash)	1,806.50	1,803.25	1,810.25	1,790.25	1,809.25	2.75				
알루미늄(3M)	1,825.00	1,821.00	1,828.00	1,808.00	1,827.00	2.00	-21.75	-17.75	706,668	8,402
아연	2,396.00	2,390.00	2,438.00	2,386.00	2,430.50	34.50	9.25	11.25	249,941	2,203
납 (연)	1,967.00	1,964.50	1,982.00	1,959.00	1,979.50	12.50	-3.00	-1.00	111,027	386
니켈	13,120.00	13,115.00	13,510.00	13,060.00	13,510.00	390.00	-65.50	-55.50	274,498	5,561
주석	18,270.00	18,260.00	18,370.00	18,065.00	18,195.00	-75.00	-41.50	-31.50	16,604	375

\* Base Metal 증가는 COMEX 종료시점 기준 (LONDON 18시00분)

## 2. LME Official Settlement Prices (AM 2nd Ring)

	금 일		당월평균		전월평균		3. LME Evening Valuation LME 정산가 (LONDON 17시00분)				
	Cash	3M	Cash	Cash	3M	Cash	3M	Jul	Aug	Sep	
전기동	5950.00	5965.00	5899.45	5868.43	5888.08	5928.75	5935.00	5929.50	5925.50	5930.25	
알루미늄	1799.50	1819.50	1782.30	1754.08	1782.05	1802.25	1822.00	1802.75	1813.25	1818.25	
아연	2426.50	2419.50	2436.35	2602.13	2483.63	2448.25	2438.00	2447.75	2439.75	2442.00	
납 (연)	1972.00	1976.00	1907.45	1891.50	1887.00	1974.00	1976.00	1974.00	1976.00	1977.00	
니켈	13205.00	13300.00	12532.50	11970.00	12034.25	13409.50	13470.00	13410.00	13447.00	13475.00	
주석	18200.00	18185.00	18330.50	19176.50	19075.75	18163.50	18200.00	18165.00	18190.00	18205.00	

## LME BASE METALS PRICE



4. LME Stocks

	전일 최종재고	반입 (IN)	반출 (OUT)	금일 최종재고	변동폭	ON WRNT	CANCELLED WRNT	CW 변동폭
전기동	290000	0	1800	288200	-1800	258425	29775	800
알루미늄	934500	0	7625	926875	-7625	618075	308800	8950
아연	80975	0	1600	79375	-1600	64700	14675	-600
납 (연)	65350	0	575	64775	-575	50900	13875	-450
니켈	153420	0	2580	150840	-2580	103266	47574	-2580
주석	6450	0	45	6405	-45	5765	640	-20

5. SHFE 재고

\* 상해 재고는 주간 단위로 업데이트 됩니다.

	07/05 재고	변동량	변동율	07/12 재고
전기동	140904	4375	3.10%	145279
알루미늄	421712	-2662	-0.63%	419050
아연	81077	-7012	-8.65%	74065
납 (연)	31982	2141	6.69%	34123

6. SHFE/ COMEX

기준환율 USD/CNY = 6.8820

SHFE	전일 SETTLE	금 일				금일 SETTLE	(\$/Ton)	변동폭	(\$/Ton)	거래량
		시가	고가	저가	종가					
Shanghai Futures Exchange (SHFE)										
(단위:CNY)										
CU SEP19	46,540.00	46540	46770	46530	46740	46660	6780.01	120	17.44	44,782
AL AUG19	13,860.00	13780	13805	13750	13790	13750	1997.97	-110	-15.98	24,524
ZN SEP19	19,120.00	19105	19320	19090	19280	19075	2771.72	-45	-6.54	220,520
PB AUG19	16,075.00	16080	16170	16060	16105	16080	2336.53	5	0.73	12,254
NI AUG19	102,680.00	103960	105560	103620	105490	103450	15031.97	770	111.89	394,142
SN SEP19	134,590.00	134170	134500	133480	133810	134370	19524.85	-220	-31.97	9,852
COMEX										
CU SEP19	2,6940	2,6880	2,7145	2,6725	2,6950	2,6950	5941.45	0.0075	16.53	51,688

7. SHFE-LME SPREAD

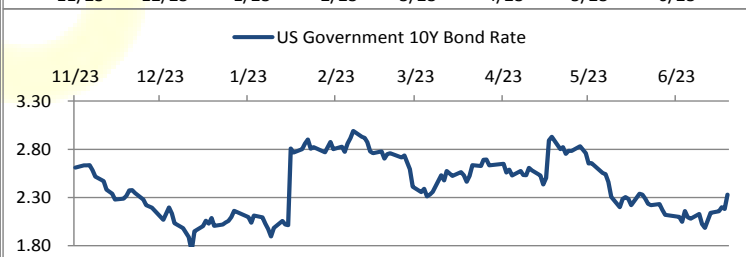
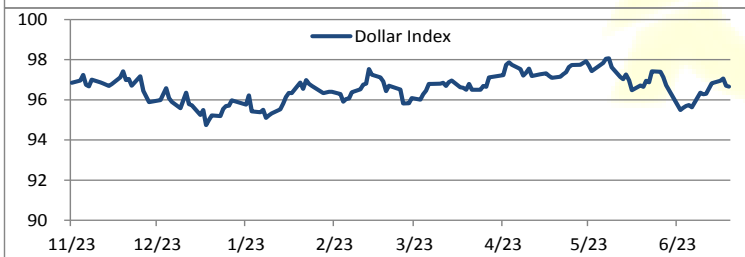
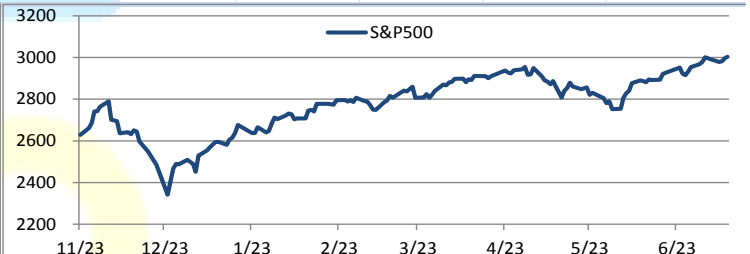
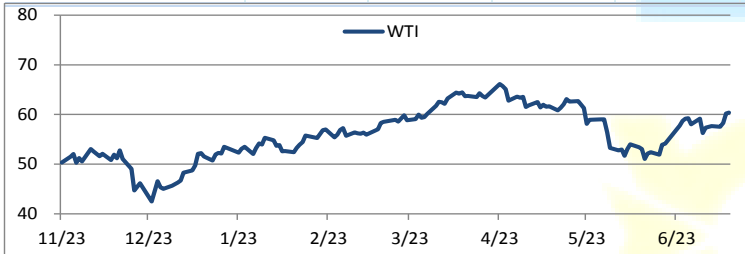
	CNY=	LME 3M (CNY)	LME 최근월물 (CNY)	증치세	LME 3M (CNY incl.증치세)	LME 최근월물 (CNY incl.증치세)	SHFE 3개월물	SHFE 최근월물	SHFE-LME 최근월물 (USD)
CU	6.88	40938	40930	13%	46260	46250	46700	46610	52.28
AL	6.88	12513	12441	13%	14140	14058	13810	13750	-44.83
ZN	6.88	16483	16758	13%	18625	18936	19005	19135	28.89
PB	6.88	13535	13535	13%	15294	15294	16070	16080	114.21
NI	6.88	90461	89939	13%	102221	101631	103860	103450	264.47
SN	6.88	125305	125889	13%	141594	142255	134560	134000	-1,199.99

Market Factors

1. 주요시장 DATA

Updated at : 02:05:34 AM

	S&P	다우존스	미국채 (10Y)	WTI	달러/원	유로화	일본엔화	호주달러	남아공화	LMEX
증가	3006.96	27251.61	127 1/32	60.44	1177.64	1.1267	107.9400	0.7018	13.9626	2810.40
전일비	7.05	163.53	2/32	0.24	2.24	0.0012	-0.51	0.00	0.02	-0.8000
%CHG	0.24 %	0.60 %	0.04 %	0.40 %	0.19 %	0.11 %	-0.47 %	0.56 %	0.13 %	-0.03 %



## Precious Metals

### 1. Spot Precious Metals (LBMA/ LPPM)

(단위: USD)

	SPOT			LBMA / LPPM Price(구 London Fix)	
	현재가 (ASK)	고가	저가	AM	PM
	GOLD	1411.60	1412.20	1403.43	1405.60
SILVER	15.23	15.23	15.06	15.14	
PLATINUM	831.25	830.75	817.25	824.00	818.00
PALLADIUM	1548.51	1564.01	1536.16	1557.00	1554.00

### 2. COMEX Futures

(단위: USD)

	시가 (OPEN)	고가 (HIGH)	저가 (LOW)	종가 (CLOSE)	변동폭 (CHG)	거래량 (VOL)	미결제 약정(O/I)		거래소 재고	
							금일	변동폭	금일재고	변동폭
							GOLD AUG19	1406	1414.20	1404.50
SILVER SEP19	15.14	15.25	15.07	15.24	0.09	40588	151513	-1472	306922951	16507
PLATINUM OCT19	829	835.00	820.60	834.40	3.50	11481	74018	-330	174788	89
PALLADIUM SEP19	1555	1558.50	1526.10	1539.60	-19.50	3217	22896	-1020	68554	0

### 3. TOCOM Futures

(단위: JPY)

	시가 (OPEN)	고가 (HIGH)	저가 (LOW)	종가 (CLOSE)	변동폭 (CHG)	거래량 (VOL)	미결제 약정(O/I)	
							금일	변동폭
							GOLD JUN20	4904.0
SILVER JUN20	52.5	52.8	52.5	52.6	0.2	8	105	8
PLATINUM JUN20	2890	2897	2859	2895	12	3093	12483	134
PALLADIUM JUN20	5162	5213	5091	5118	-48	71	241	-3

### 4. SHFE Futures

SHFE	전일		금 일				금일 SETTLE	금일 (\$/Toz)	변동폭	금일 (\$/Toz)	거래량
	SETTLE	시가	고가	저가	종가						
	GOLD DEC19	317.75	316.35	317.35	316.00	317.30					

### LBMA/LPPM PRECIOUS METAL PRICES



Top News

1. 중국의 6월 unwrought copper 수입량은 326,000톤으로 전년동기 대비 27%, 전월대비 9.7% 감소했다. 2019년 상반기 총 수입량은 2.27백만톤으로 전년 대비 12.5% 감소했다. 미-중 무역 분쟁에 따른 제조업 둔화로 수요가 감소하고 있기 때문으로 보인다. 한편, 중국의 6월 알루미늄 수출량은 506,000톤으로 전월대비 5.6% 감소했지만, 상반기 수출량은 2.98백만톤으로 전년대비 10% 증가했다.

2. 인도네시아 철강 업체는 정부에 중국산 철강 수입 관세를 인상해 줄 것을 촉구했다. Indonesian Iron & Steel Association(IISIA)는 중국 정부가 철강 제조업체에 지급하는 보조금 때문에 낮은 가격에 인도네시아에 유통되고 있으며 이로 인해 자국 기업들이 재정적으로 어려움을 겪고 있다며 피해를 호소했다.

3. 금주 상해 재고는 아래와 같습니다.

	2019-07-12	2019-07-05	Change
CU	145279	140904	4375
AL	419050	421712	-2662
ZN	74065	81077	-7012
PB	34123	31982	2141
NI	25819	20511	5308
SN	6982	7681	-699

금일 경제지표 발표

- 미국 PPI 최종수요 MoM	발표:	0.10%	예상:	0.00%	이전:	0.10%
- 일본 광공업생산 MoM	발표:	2.00%	예상:		이전:	2.30%

명일 경제지표 발표

- 미국 뉴욕주 제조업지수	발표:		예상:	2.0	이전:	-8.6
----------------	-----	--	-----	-----	-----	------

Market Commentary

- 인도네시아 니켈 정광 수출 우려로 니켈 4개월래 최고치.
- 달러 약세로 대부분 비철금속 상승 마감.

금일 비철금속은 주석을 제외하곤 상승 마감했다. 특히 니켈은 인도네시아 수출 우려로 4개월래 최고치를 기록했다. 인도네시아가 2022년 부터 정광 수출 제한을 시행할 것이라는 우려 때문이다. 인도네시아는 지난 2017년 수출 제한을 풀었는데 그때 당시 오직 5년만 수출제한을 푼다고 언급했고 2022년이 그 해 될 것이라는 우려가 재부각되었다.

한편 금일은 중국의 부진한 무역 지표에도 불구하고 견고한 금리인하 기대감으로 달러가 약세를 보이고 하락세를 제한했고, 상승 전환에 힘을 실었다. 금일 발표된 중국은 수출은 -1.3% 를 보였고 수입은 -7.3%를 보였다. 중국의 6월 Unwrought 구리 수입량은 전년동기대비 27.2% 하락해 미중간 무역전쟁의 여파로 인한 수요 감소로 해석된다. 중국 지표 발표 이후 하락세를 보였던 비철금속은 미국장 개장 이후 견고한 금리인하 기대감으로 상승반전에 성공했다.

달러약세가 비철금속 시장을 지지하는 가운데 차주 미중간 협상 예상이 낙관적이지 않은 점이 계속 부담으로 작용할 것으로 예상된다. 핵심쟁점 이견이 여전하며 화웨이 제재 철회 역시 불투명 하기 때문이다. 또한 미국의 대만 무기 수출허용, 중국의 미국 농산물 수입제한 등으로 인해 휴전임에도 불구하고 잡음이 이어지고 있어 협상이 난항이 이어질 것으로 보고 있기 때문이다.

작성자: 글로벌상품영업팀 박 부 건 / 이 한 신

Compliance Notice

본 자료는 투자자의 이해를 돕기 위해 참고가 되는 정보 제공을 목적으로 작성되었습니다. 당사 고객들에게 배포되는 자료로서 본 조사자료의 내용은 당사의 글로벌상품영업팀에서 신뢰할 수 있는 자료와 정보를 이용하여 작성한 것이나, 당사는 그 정확성이나 완전성을 보장할 수 없습니다. 투자자는 자신의 판단과 책임하에 투자를 하여야 하며, 본 자료는 투자 결과에 대한 법적 책임소재의 증빙자료로 사용될 수 없습니다. 그리고 파생상품은 높은 가격변동성으로 인해 단기간에 투자원금의 전부 또는 상당부분을 손실할 수 있습니다. 본 자료는 당사의 동의 없이 무단으로 복제/전송/인용/배포하는 행위는 법적으로 금지되어 있습니다.