

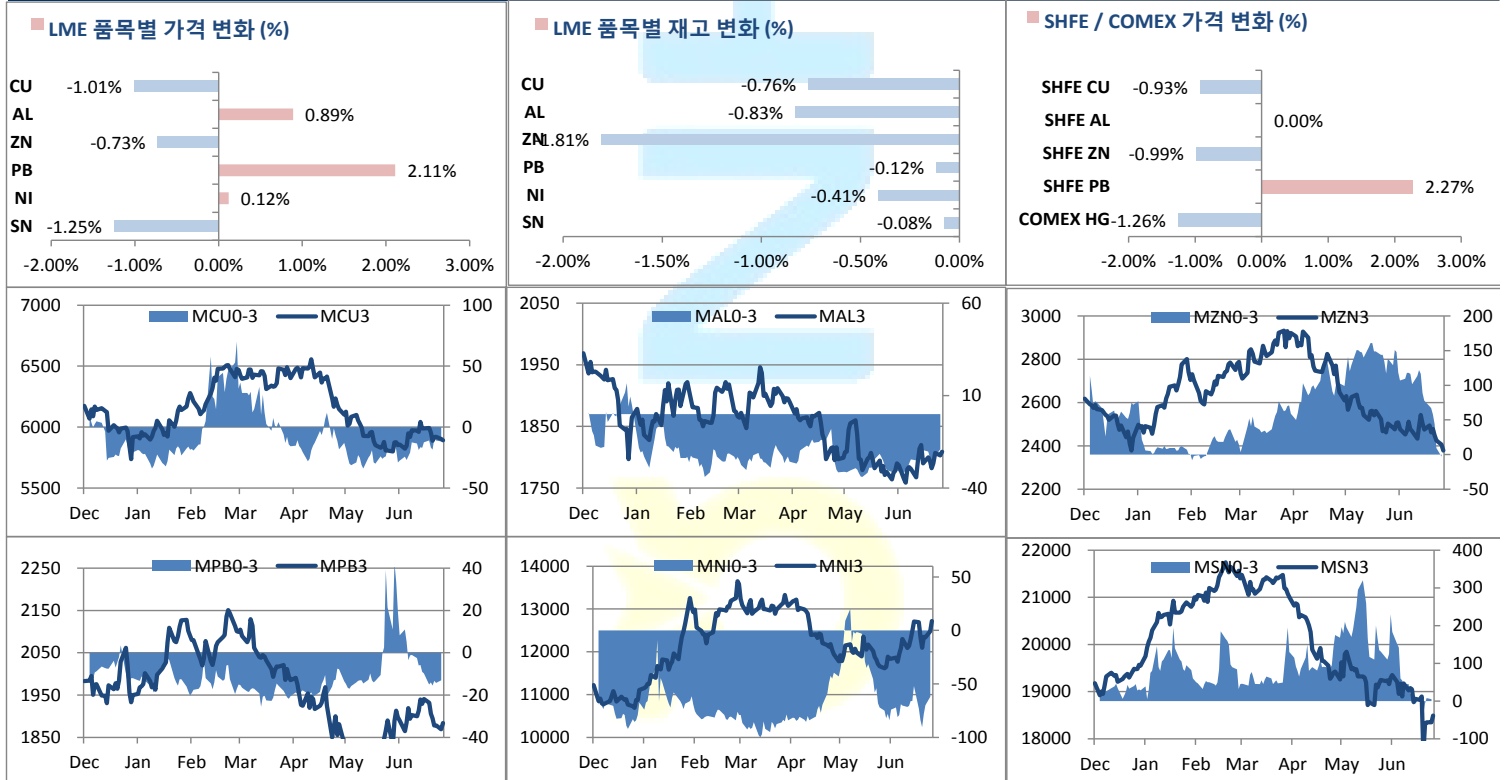
	전일 증가	금 일				변동폭	Cash - 3M		미결제약정(O/I)	
		시가	고가(B)	저가(A)	종가(A)		BID	ASK	전일	변동폭
전기동(Cash)	5,865.75	5,865.50	5,870.50	5,779.50	5,808.50	-57.25				
전기동(3M)	5,882.50	5,877.00	5,882.00	5,791.00	5,820.00	-62.50	-15.50	-11.50	298,674	1,220
알루미늄(Cash)	1,791.50	1,793.50	1,809.00	1,786.00	1,808.50	17.00				
알루미늄(3M)	1,808.50	1,805.50	1,821.00	1,798.00	1,820.50	12.00	-16.00	-12.00	692,344	7,687
아연	2,386.50	2,382.00	2,388.50	2,355.00	2,364.00	-22.50	-9.50	-7.50	252,334	-2,930
납 (연)	1,892.00	1,894.50	1,932.00	1,882.00	1,932.00	40.00	-3.75	-1.75	106,833	-1,448
니켈	12,680.00	12,705.00	12,745.00	12,555.00	12,725.00	45.00	-58.50	-48.50	267,128	451
주석	18,460.00	18,480.00	18,495.00	18,210.00	18,235.00	-225.00	-38.00	-28.00	16,572	147

\* Base Metal 증가는 COMEX 종료시점 기준 (LONDON 18시00분)

## 2. LME Official Settlement Prices (AM 2nd Ring)

	금 일		당월평균		전월평균		3. LME Evening Valuation LME 정산가 (LONDON 17시00분)				
	Cash	3M	Cash	Cash	3M	Cash	3M	Jul	Aug	Sep	
전기동	5805.00	5822.00	5893.86	5868.43	5888.08	5808.50	5822.00	5814.00	5813.00	5816.50	
알루미늄	1783.00	1803.00	1772.14	1754.08	1782.05	1807.00	1821.00	1809.50	1818.00	1820.00	
아연	2372.00	2370.00	2450.29	2602.13	2483.63	2354.50	2363.00	2356.50	2360.00	2365.00	
납 (연)	1901.50	1907.50	1885.36	1891.50	1887.00	1919.25	1922.00	1920.50	1927.50	1925.00	
니켈	12560.00	12625.00	12320.00	11970.00	12034.25	12646.50	12700.00	12644.50	12676.50	12705.00	
주석	18305.00	18300.00	18450.71	19176.50	19075.75	18192.00	18225.00	18200.00	18225.00	18235.00	

## LME BASE METALS PRICE



4. LME Stocks

	전일 최종재고	반입 (IN)	반출 (OUT)	금일 최종재고	변동폭	ON WRNT	CANCELLED WRNT	CW 변동폭
전기동	298300	0	2275	296025	-2275	260725	35300	-7875
알루미늄	956575	0	7925	948650	-7925	635500	313150	-7925
아연	87125	0	1575	85550	-1575	67900	17650	-1475
납 (연)	63725	150	225	63650	-75	36650	27000	2925
니켈	154740	0	636	154104	-636	102888	51216	144
주석	6495	0	5	6490	-5	5855	635	0

5. SHFE 재고

\* 상해 재고는 주간 단위로 업데이트 됩니다.

	06/28 재고	변동량	변동율	07/05 재고
전기동	146019	-5115	-3.50%	140904
알루미늄	423068	-1356	-0.32%	421712
아연	79896	1181	1.48%	81077
납 (연)	30756	1226	3.99%	31982

6. SHFE/ COMEX

기준환율 USD/CNY =

6.8930

SHFE	전일 SETTLE	금 일				금일 SETTLE	(\$/Ton)	변동폭	(\$/Ton)	거래량
		시가	고가	저가	종가					
Shanghai Futures Exchange (SHFE)										
(단위:CNY)										
CU SEP19	46,390.00	46000	46040	45640	45860	46290	6715.51	-100	-14.51	116,996
AL AUG19	13,770.00	13735	13790	13690	13755	13755	1995.50	-15	-2.18	49,702
ZN AUG19	19,365.00	19160	19165	19005	19010	19200	2785.43	-165	-23.94	114,190
PB AUG19	15,990.00	15720	16450	15675	16200	15840	2297.98	-150	-21.76	41,502
NI AUG19	99,230.00	100160	101370	99820	101240	100200	14536.49	970	140.72	386,204
SN SEP19	135,590.00	135560	136260	135120	136110	135990	19728.71	400	58.03	10,532
COMEX										
CU SEP19	2.6590	2.6575	2.6590	2.6120	2.6255	2.6255	5788.23	-0.0335	-73.85	71,119

7. SHFE-LME SPREAD

	CNY=	LME 3M (CNY)	LME 최근월물 (CNY)	증치세	LME 3M (CNY incl.증치세)	LME 최근월물 (CNY incl.증치세)	SHFE 3개월물	SHFE 최근월물	SHFE-LME 최근월물 (USD)
CU	6.89	40493	40502	13%	45757	45767	46300	46240	68.69
AL	6.89	12441	12348	13%	14059	13954	13795	13755	-28.83
ZN	6.89	16340	16337	13%	18465	18461	19020	19200	107.30
PB	6.89	12979	12915	13%	14666	14594	15830	15840	180.88
NI	6.89	86697	87289	13%	97967	98637	100420	100200	226.91
SN	6.89	126515	127341	13%	142962	143896	134600	138180	-829.70

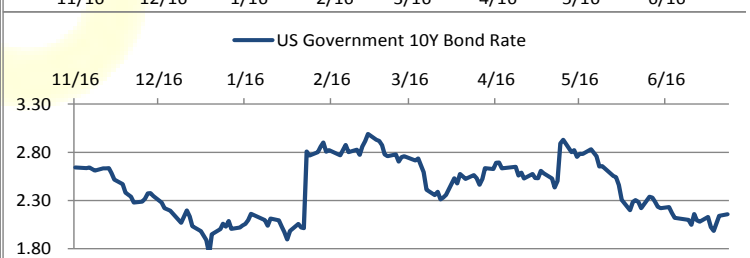
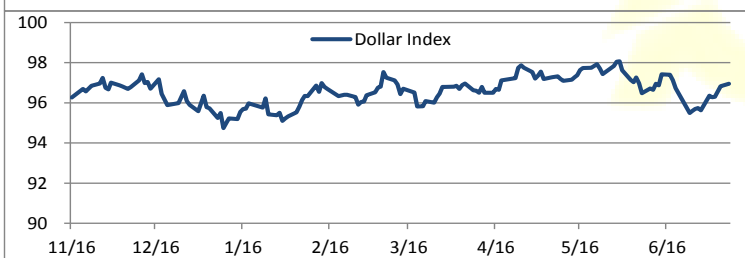
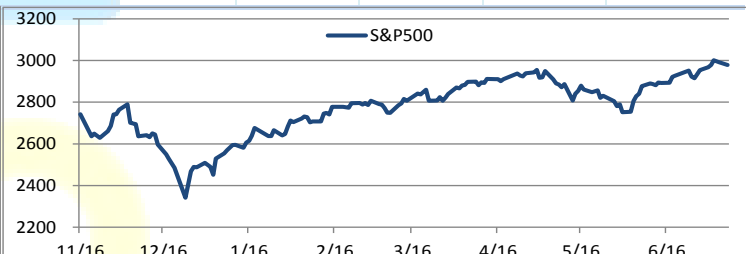
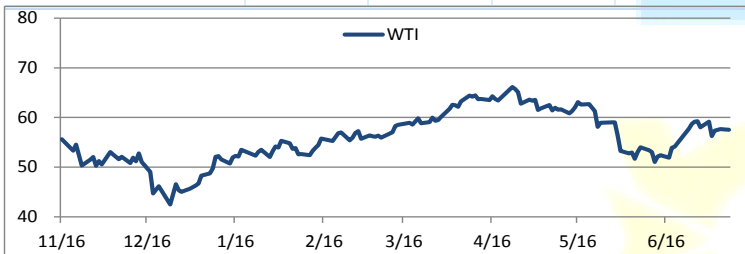
Market Factors

1. 주요시장 DATA

Updated at :

02:00:17 AM

	S&P	다우존스	미국채 (10Y)	WTI	달러/원	유로화	일본엔화	호주달러	남아공화	LMEX
종가	2975.10	26735.02	127 10/32	57.83	1182.83	1.1211	108.8300	0.6928	14.1738	2759.60
전일비	-0.85	-71.12	- 7/32	0.17	1.94	-0.0004	0.13	0.00	0.03	-12.8000
%CHG	-0.03 %	-0.27 %	-0.16 %	0.29 %	0.16 %	-0.04 %	0.12 %	-0.61 %	0.18 %	-0.46 %



### Precious Metals

#### 1. Spot Precious Metals (LBMA/ LPPM)

(단위: USD)

	SPOT			LBMA / LPPM Price(구 London Fix)	
	현재가 (ASK)	고가	저가	AM	PM
	GOLD	1397.10	1399.27	1386.60	1387.90
SILVER	15.10	15.12	14.96	15.03	
PLATINUM	811.25	816.25	807.03	808.00	809.00
PALLADIUM	1550.00	1562.51	1543.01	1554.00	1555.00

#### 2. COMEX Futures

(단위: USD)

	시가 (OPEN)	고가 (HIGH)	저가 (LOW)	종가 (CLOSE)	변동폭 (CHG)	거래량 (VOL)	미결제 약정(O/I)		거래소 재고	
							금일	변동폭	금일재고	변동폭
							GOLD AUG19	1398	1402.40	1387.50
SILVER SEP19	15.04	15.15	14.97	15.11	0.06	42081	155526	-3922	306573940	1027
PLATINUM OCT19	820	820.40	809.20	814.30	-6.10	12613	75430	-1734	174878	39
PALLADIUM SEP19	1556	1556.30	1532.50	1540.20	-18.00	2981	23256	245	68444	1885

#### 3. TOCOM Futures

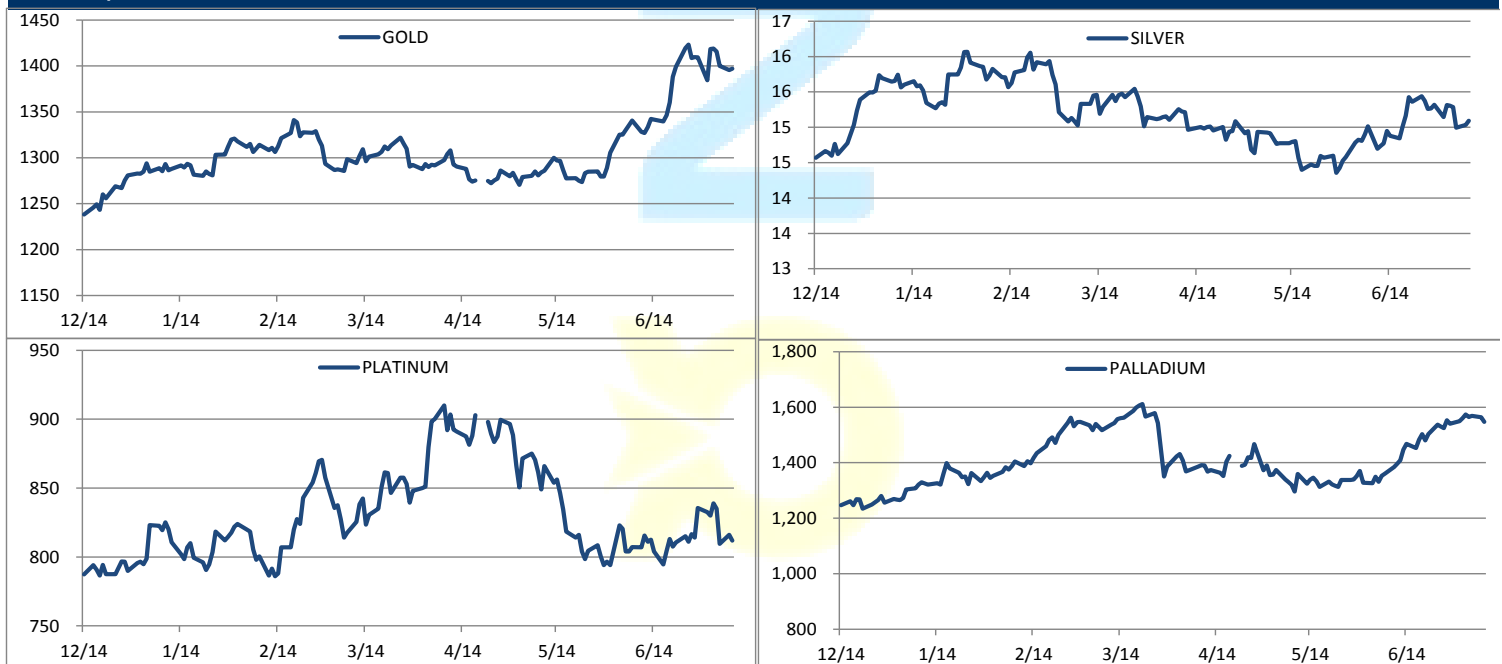
(단위: JPY)

	시가 (OPEN)	고가 (HIGH)	저가 (LOW)	종가 (CLOSE)	변동폭 (CHG)	거래량 (VOL)	미결제 약정(O/I)	
							금일	변동폭
							GOLD JUN20	4862.0
SILVER JUN20	52.4	52.4	52.4	52.4	0.1	2	94	3
PLATINUM JUN20	2855	2856	2836	2856	4	2042	11825	-149
PALLADIUM JUN20	5170	5181	5156	5165	-49	40	217	-1

#### 4. SHFE Futures

SHFE	전일		금 일				금일 SETTLE	금일 (\$/Toz)	변동폭	금일 (\$/Toz)	거래량
	SETTLE	시가	고가	저가	종가						
	GOLD DEC19	314.45	314.15	315.55	313.35	314.55					

### LBMA/LPPM PRECIOUS METAL PRICES



### Top News

1. 중국의 Jiangxi와 Tongling사는 칠레 Antofagasta사와 2020년 상반기 Copper concentrate 공급 계약을 체결했다고 전해진다. 한 익명의 관계자는 TC/RC로 \$64/mt 및 6.4센트/파운드에 합의가 이루어졌다고 밝힌 반면, 또 다른 관계자는 \$64~70/mt 및 6.4~7센트/파운드 수준에 합의를 했다고 언급했다. 한편, Jiangxi 및 Tongling 사는 이에 대해 코멘트를 거부했다.

2. Nyrstar 사는 호주의 아연, 납 제련소인 Port Pirie의 가동 중단이 오는 7월말까지 이어질 것이라고 밝혔다. 해당 제련소는 지난 5월 용광로의 기술적 문제로 가동이 중단되었으며 당초 수일내 재개될 것으로 알려졌지만 예상보다 복구가 지연되고 있다. Nyrstar사는 이로 인한 피해 규모를 여전히 파악중에 있으며 상반기 실적 발표되는 7월 31일까지는 발표할 수 있을 것이라고 덧붙였다.

### 금일 경제지표 발표

- 일본 통화량 M2 전년비 발표: 2.30%      예상: 2.60%      이전: 2.70%

### 명일 경제지표 발표

- 일본 PPI 전년동기대비 발표:                      예상: 0.40%      이전: 0.70%  
 - 영국 제조업 생산 전월비 발표:                      예상: 2.20%      이전: -3.90%  
 - 미국 MBA 주택융자 신청지수 발표:                      예상:                      이전: -0.10%  
 - 캐나다 은행 금리결정 발표:                      예상: 1.75%      이전: 1.75%

### Market Commentary

- 미중 무역협상 기다리며 경제감속에 전기동은 한달래 최저치.
- 납은 Nyrstar호주 제련소 Port Pirie 가동 중단으로 상승 마감.

금일 비철금속선물은 혼조세 속에 품목별로 상승과 하락으로 나뉘었다. 이번주 협상이 재개될 것으로 예상되는 가운데 미국 국무부는 대만에 무기 판매를 승인하며 중국을 자극시켰다. 중국의 강력한 반발에도 불구하고 대만에 탱크, 미사일등 22억 달러 이상의 무기 수출 계획을 승인했다. 또한 화웨이의 대한 제재 완화 화가 협의의 진전의 관건이 될 것으로 전망되며 이를 두고 미국 의회에서 반대의견이 나오며 협상이 험난할 것으로 예상되고 있다.

전기동은 한달래 최저치로 하락했다. 무역협상의재개될 것을 기다리곤 있지만 여전히 장기화되고 있는 무역협상의 피곤함과 약해진 투심,중국경제성장 둔화 우려가 그 요인으로 분석된다. 금일 납은 Nyrstar호주 Port Pirie 제련소 가동중단이 7월말 까지 이어질 것이라 밝히며 상승 마감했다.

이번주는 여러가지 지표 및 이벤트를 주시해야할 것으로 보인다. 미중간 무역협상 재개와 제롬파월의 10~11일간 의회증언, 중국의 대출및 통화금급량 발표가 대기하고 있다. 전기동의 경우 작년 하반기 이후 지속적으로 지켜왔던 \$5,700 후반대~\$5,800 선이 중요한 지지선으로 보이며 과연 지킬수 있지 혹은 무너지며 추가하락을 이끌지 볼 수 있는 중요한 한주 가 될 것으로 예상된다.

작성자: 글로벌상품영업팀 박 부 건 / 이 한 신

### Compliance Notice

본 자료는 투자의 이해를 돕기 위해 참고가 되는 정보 제공을 목적으로 작성되었습니다. 당사 고객들에게 배포되는 자료로서 본 조사자료의 내용은 당사의 글로벌상품영업팀에서 신뢰할 수 있는 자료와 정보를 이용하여 작성한 것이나, 당사는 그 정확성이나 완전성을 보장할 수 없습니다. 투자자는 자신의 판단과 책임하에 투자를 하여야 하며, 본 자료는 투자 결과에 대한 법적 책임소재의 증빙자료로 사용될 수 없습니다. 그리고 파생상품은 높은 가격변동성으로 인해 단기간에 투자원금의 전부 또는 상당부분을 손실할 수 있습니다. 본 자료는 당사의 동의 없이 무단으로 복제/전송/인용/배포하는 행위는 법적으로 금지되어 있습니다.