

	전일 종가	금 일				변동폭	Cash - 3M		미결제약정(O/I)	
		시가	고가(B)	저가(A)	종가(A)		BID	ASK	전일	변동폭
전기동(Cash)	5,881.75	5,890.25	5,929.75	5,861.75	5,865.75	-16.00				
전기동(3M)	5,891.50	5,907.00	5,946.50	5,878.50	5,882.50	-9.00	-20.75	-16.75	297,454	1,237
알루미늄(Cash)	1,785.00	1,788.00	1,793.00	1,779.00	1,791.50	6.50				
알루미늄(3M)	1,802.00	1,805.00	1,810.00	1,796.00	1,808.50	6.50	-21.00	-17.00	684,657	3,388
아연	2,413.50	2,402.50	2,421.00	2,379.50	2,386.50	-27.00	-9.50	-7.50	255,264	1,165
납 (연)	1,879.50	1,883.00	1,903.00	1,874.50	1,892.00	12.50	-12.50	-10.50	108,281	413
니켈	12,470.00	12,450.00	12,705.00	12,430.00	12,680.00	210.00	-49.00	-39.00	266,677	153
주석	18,320.00	18,385.00	18,500.00	18,260.00	18,460.00	140.00	-24.00	-14.00	16,425	-190

\* Base Metal 종가는 COMEX 종료시점 기준 (LONDON 18시00분)

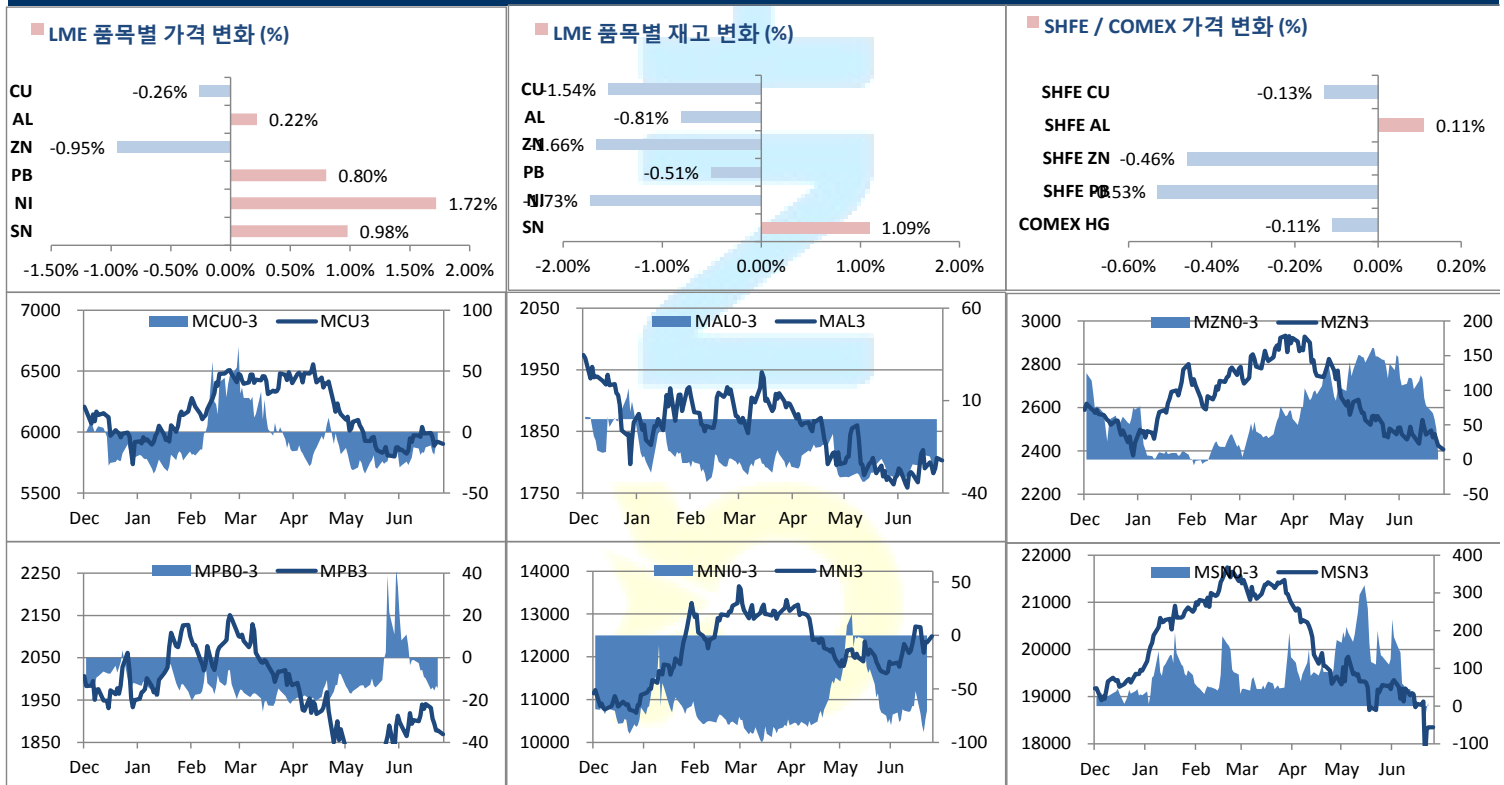
## 2. LME Official Settlement Prices (AM 2nd Ring)

	금 일		당월평균		전월평균	
	Cash	3M	Cash	Cash	3M	3M
전기동	5912.00	5930.00	5908.67	5868.43	5888.08	5873.25
알루미늄	1783.00	1800.00	1770.33	1754.08	1782.05	1790.00
아연	2392.00	2389.00	2463.33	2602.13	2483.63	2369.50
납 (연)	1884.00	1898.00	1882.67	1891.50	1887.00	1872.50
니켈	12525.00	12590.00	12280.00	11970.00	12034.25	12676.00
주석	18425.00	18355.00	18475.00	19176.50	19075.75	18476.00

## 3. LME Evening Valuation

	LME 정산가 (LONDON 17시00분)				
	Cash	3M	Jul	Aug	Sep
전기동	5873.25	5892.00	5879.25	5882.25	5887.00
알루미늄	1790.00	1809.00	1792.50	1800.75	1806.25
아연	2369.50	2378.00	2371.50	2375.50	2379.50
납 (연)	1872.50	1884.00	1874.75	1883.00	1884.00
니켈	12676.00	12720.00	12671.00	12702.00	12732.00
주석	18476.00	18495.00	18485.00	18510.00	18505.00

## LME BASE METALS PRICE



4. LME Stocks

	전일 최종재고	반입 (IN)	반출 (OUT)	금일 최종재고	변동폭	ON WRNT	CANCELLED WRNT	CW 변동폭
전기동	302975	0	4675	298300	-4675	255125	43175	-4675
알루미늄	964400	0	7825	956575	-7825	635500	321075	-7825
아연	88600	0	1475	87125	-1475	68000	19125	425
납 (연)	64050	0	325	63725	-325	39650	24075	3075
니켈	157464	6	2730	154740	-2724	103668	51072	-2382
주석	6425	100	30	6495	70	5860	635	-10

5. SHFE 재고

\* 상해 재고는 주간 단위로 업데이트 됩니다.

	06/28 재고	변동량	변동율	07/05 재고
전기동	146019	-5115	-3.50%	140904
알루미늄	423068	-1356	-0.32%	421712
아연	79896	1181	1.48%	81077
납 (연)	30756	1226	3.99%	31982

6. SHFE/ COMEX

기준환율 USD/CNY = 6.8829

SHFE	전일 SETTLE	금 일				금일 SETTLE	(\$/Ton)	변동폭	(\$/Ton)	거래량
		시가	고가	저가	종가					
Shanghai Futures Exchange (SHFE)										
(단위:CNY)										
CU SEP19	46,380.00	46560	46570	46320	46330	46390	6739.89	10	1.45	52,602
AL AUG19	13,805.00	13790	13805	13765	13785	13770	2000.61	-35	-5.09	21,506
ZN AUG19	19,445.00	19240	19310	19175	19275	19365	2813.49	-80	-11.62	109,634
PB AUG19	16,055.00	16000	16005	15895	15905	15990	2323.15	-65	-9.44	12,704
NI AUG19	98,050.00	100350	100990	99650	100730	99230	14416.89	1180	171.44	263,188
SN SEP19	133,860.00	136900	137500	135100	136150	135590	19699.55	1730	251.35	15,432
COMEX										
CU SEP19	2.6590	2.6695	2.6890	2.6545	2.6580	2.6580	5859.88	-0.0030	-6.61	53,134

7. SHFE-LME SPREAD

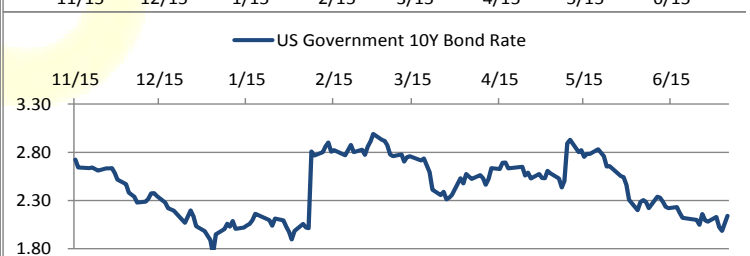
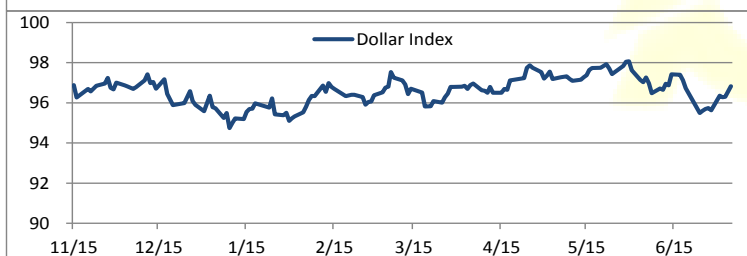
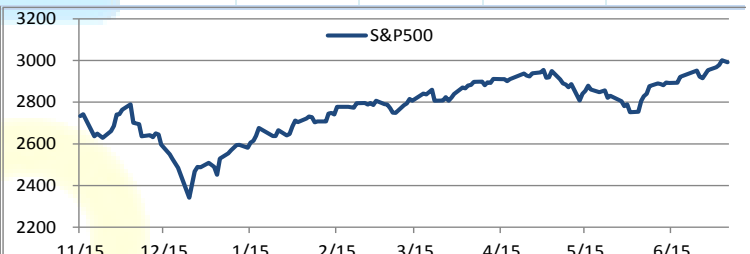
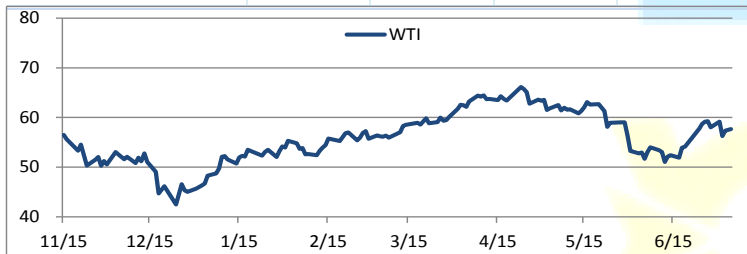
	CNY=	LME 3M (CNY)	LME 최근월물 (CNY)	증치세	LME 3M (CNY incl.증치세)	LME 최근월물 (CNY incl.증치세)	SHFE 3개월물	SHFE 최근월물	SHFE-LME 최근월물 (USD)
CU	6.88	40497	40567	13%	45761	45841	46420	46350	73.96
AL	6.88	12388	12295	13%	13998	13893	13795	13770	-17.91
ZN	6.88	16444	16568	13%	18581	18721	19180	19365	93.56
PB	6.88	12931	12787	13%	14612	14449	15985	15990	223.96
NI	6.88	86519	85480	13%	97766	96592	99590	99230	383.43
SN	6.88	126664	126355	13%	143131	142781	134600	140000	-404.20

Market Factors

1. 주요시장 DATA

Updated at : 02:02:19 AM

	S&P	다우존스	미국채 (10Y)	WTI	달러/원	유로화	일본엔화	호주달러	남아공화	LMEX
종가	2972.01	26777.98	127 16/32	57.89	1180.89	1.1215	108.7000	0.6970	14.1485	2772.40
전일비	-18.40	-144.14	1/32	0.38	6.04	-0.0006	0.15	0.00	-0.04	0.3000
%CHG	-0.62 %	-0.54 %	0.01 %	0.66 %	0.51 %	-0.05 %	0.14 %	-0.09 %	-0.25 %	0.01 %



### Precious Metals

#### 1. Spot Precious Metals (LBMA/ LPPM)

(단위: USD)

	SPOT			LBMA / LPPM Price(구 London Fix)	
	현재가 (ASK)	고가	저가	AM	PM
	GOLD	1396.72	1407.60	1393.25	1404.90
SILVER	15.04	15.12	14.97	15.07	
PLATINUM	821.50	820.09	807.75	813.00	811.00
PALLADIUM	1566.50	1573.50	1559.58	1571.00	1567.00

#### 2. COMEX Futures

(단위: USD)

	시가 (OPEN)	고가 (HIGH)	저가 (LOW)	종가 (CLOSE)	변동폭 (CHG)	거래량 (VOL)	미결제 약정(O/I)		거래소 재고	
							금일	변동폭	금일재고	변동폭
							GOLD AUG19	1401	1409.90	1395.00
SILVER SEP19	15.05	15.15	14.99	15.06	0.05	40981	159448	-1570	306574968	602851
PLATINUM OCT19	815	823.90	811.10	819.00	7.60	15518	77164	207	174918	0
PALLADIUM SEP19	1560	1569.60	1552.00	1557.40	-6.80	1804	23011	271	70330	0

#### 3. TOCOM Futures

(단위: JPY)

	시가 (OPEN)	고가 (HIGH)	저가 (LOW)	종가 (CLOSE)	변동폭 (CHG)	거래량 (VOL)	미결제 약정(O/I)	
							금일	변동폭
							GOLD JUN20	4883.0
SILVER JUN20	0.0	0.0	0.0	0.0	0.0	0	91	30
PLATINUM JUN20	2845	2884	2844	2868	18	2721	11974	1116
PALLADIUM JUN20	5220	5225	5204	5224	29	19	218	20

#### 4. SHFE Futures

SHFE	전일		금 일				금일 SETTLE	금일 (\$/Toz)	변동폭 (\$/Toz)	거래량
	SETTLE	시가	고가	저가	종가					
	GOLD DEC19	318.25	315.95	315.95	313.70	314.25				

#### LBMA/LPPM PRECIOUS METAL PRICES

