

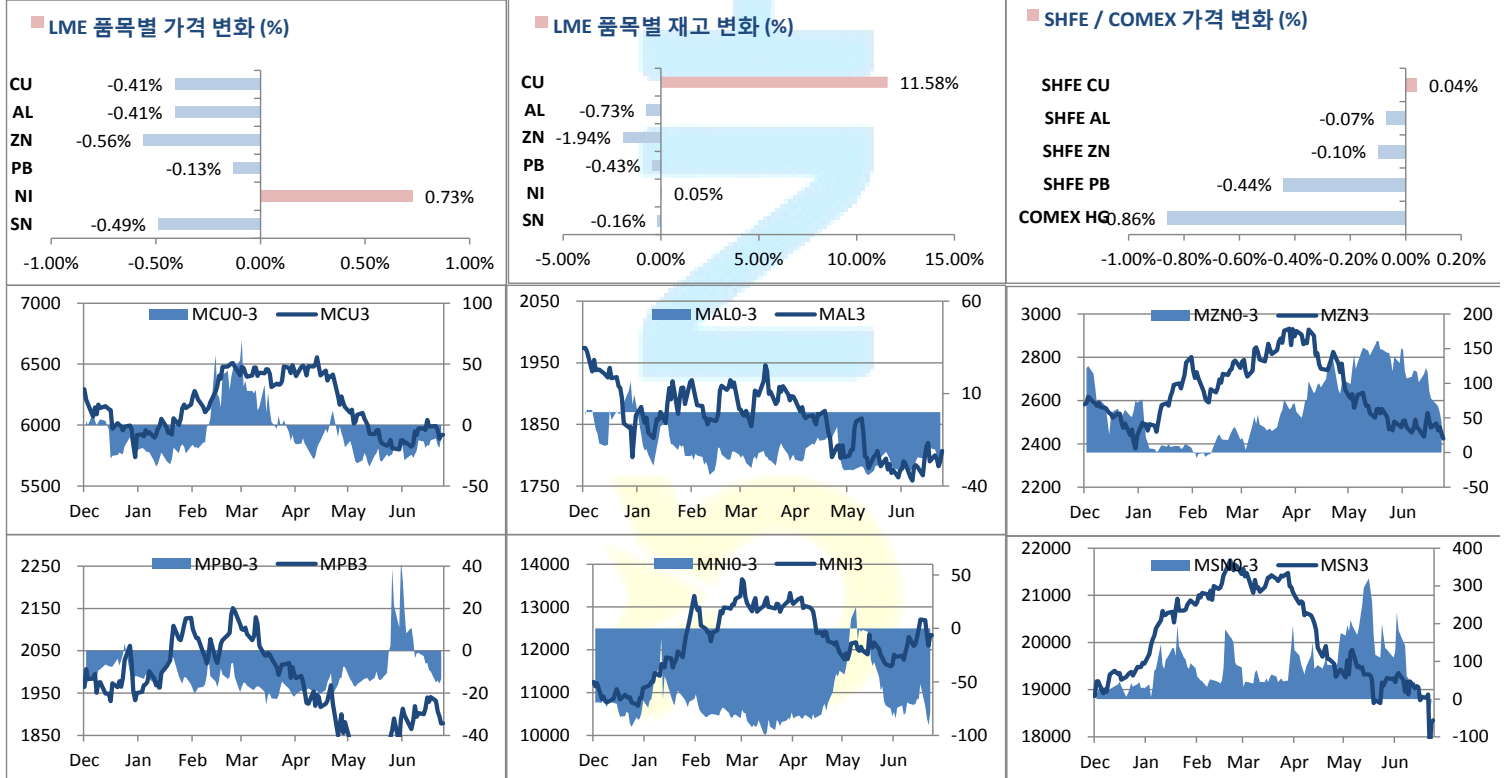
	전일 증가	금 일				변동폭	Cash - 3M		미결제약정(O/I)	
		시가	고가(B)	저가(A)	종가(A)		BID	ASK	전일	변동폭
전기동(Cash)	5,911.00	5,915.25	5,915.25	5,848.75	5,881.75	-29.25				
전기동(3M)	5,920.00	5,925.00	5,925.00	5,858.50	5,891.50	-28.50	-13.75	-9.75	296,217	219
알루미늄(Cash)	1,788.25	1,790.50	1,793.50	1,774.00	1,785.00	-3.25				
알루미늄(3M)	1,809.00	1,807.50	1,810.50	1,791.00	1,802.00	-7.00	-21.00	-17.00	681,269	963
아연	2,425.00	2,426.00	2,437.00	2,387.00	2,413.50	-11.50	-4.00	-2.00	254,099	-3,146
납 (연)	1,876.00	1,881.50	1,886.50	1,861.00	1,879.50	3.50	-14.00	-12.00	107,868	-1,759
니켈	12,380.00	12,365.00	12,475.00	12,240.00	12,470.00	90.00	-67.00	-57.00	266,524	-211
주석	18,420.00	18,380.00	18,450.00	18,300.00	18,320.00	-100.00	0.00	10.00	16,615	54

* Base Metal 증가는 COMEX 종료시점 기준 (LONDON 18시00분)

2. LME Official Settlement Prices (AM 2nd Ring)

	금 일		당월평균		전월평균		3. LME Evening Valuation LME 정산가 (LONDON 17시00분)				
	Cash	3M	Cash	Cash	3M	Cash	3M	Jul	Aug	Sep	
전기동	5857.00	5870.00	5908.00	5868.43	5888.08	5890.25	5902.00	5896.25	5896.25	5899.75	
알루미늄	1779.50	1802.00	1767.80	1754.08	1782.05	1784.00	1803.00	1787.00	1795.50	1800.50	
아연	2404.00	2399.00	2477.60	2602.13	2483.63	2404.00	2407.00	2408.00	2408.00	2409.50	
납 (연)	1863.00	1871.00	1882.40	1891.50	1887.00	1856.00	1869.00	1858.50	1867.25	1868.50	
니켈	12300.00	12370.00	12231.00	11970.00	12034.25	12418.00	12480.00	12424.00	12456.00	12488.00	
주석	18350.00	18375.00	18485.00	19176.50	19075.75	18355.00	18350.00	18365.00	18380.00	18365.00	

LME BASE METALS PRICE



4. LME Stocks

	전일 최종재고	반입 (IN)	반출 (OUT)	금일 최종재고	변동폭	ON WRNT	CANCELLED WRNT	CW 변동폭
전기동	271525	35550	4100	302975	31450	255125	47850	-7875
알루미늄	971500	0	7100	964400	-7100	635500	328900	-6100
아연	90350	0	1750	88600	-1750	69900	18700	2050
납 (연)	64325	0	275	64050	-275	43050	21000	-275
니켈	157386	288	210	157464	78	104010	53454	-210
주석	6435	0	10	6425	-10	5780	645	40

5. SHFE 재고

* 상해 재고는 주간 단위로 업데이트 됩니다.

	06/28 재고	변동량	변동율	07/05 재고
전기동	146019	-5115	-3.50%	140904
알루미늄	423068	-1356	-0.32%	421712
아연	79896	1181	1.48%	81077
납 (연)	30756	1226	3.99%	31982

6. SHFE/ COMEX

기준환율 USD/CNY = 6.8947

SHFE	전일 SETTLE	금 일				금일 SETTLE	(\$/Ton)	변동폭	(\$/Ton)	거래량
		시가	고가	저가	종가					
Shanghai Futures Exchange (SHFE)										
(단위:CNY)										
CU AUG19	46,450.00	46240	46470	46150	46400	46380	6726.91	-70	-10.15	33,038
AL AUG19	13,740.00	13770	13795	13745	13795	13805	2002.26	65	9.43	20,424
ZN AUG19	19,665.00	19305	19520	19265	19425	19445	2820.28	-220	-31.91	133,960
PB AUG19	16,050.00	16005	16025	15955	15985	16055	2328.60	5	0.73	12,092
NI AUG19	98,160.00	98000	99390	98000	99250	98050	14221.07	-110	-15.95	326,452
SN SEP19	133,980.00	133900	134200	133620	134080	133860	19414.91	-120	-17.40	9,382
COMEX										
CU SEP19	2.6830	2.6845	2.6875	2.6445	2.6610	2.6610	5866.49	-0.0220	-48.50	65,407

7. SHFE-LME SPREAD

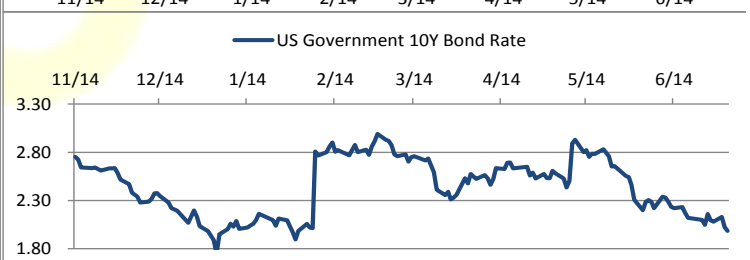
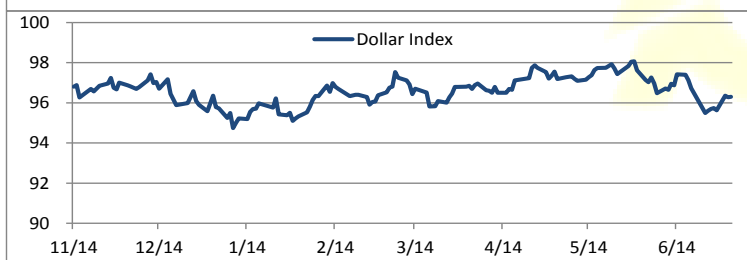
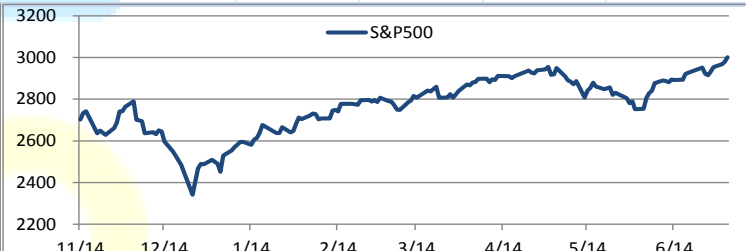
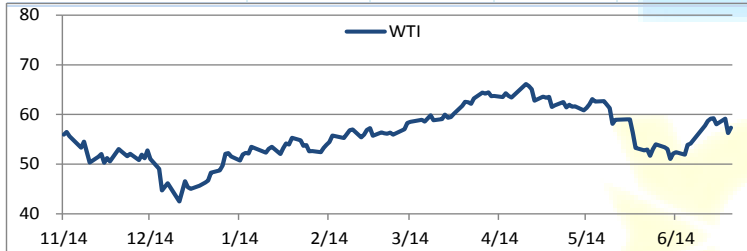
	CNY=	LME 3M (CNY)	LME 최근월물 (CNY)	증치세	LME 3M (CNY incl. 증치세)	LME 최근월물 (CNY incl. 증치세)	SHFE 3개월물	SHFE 최근월물	SHFE-LME 최근월물 (USD)
CU	6.89	40524	40602	13%	45792	45880	46450	46380	72.64
AL	6.89	12409	12305	13%	14022	13905	13830	13805	-14.52
ZN	6.89	16664	16581	13%	18830	18737	19210	19445	102.81
PB	6.89	12946	12798	13%	14629	14461	16035	16055	231.44
NI	6.89	84526	85552	13%	95514	96673	98340	98050	199.92
SN	6.89	126152	126461	13%	142551	142901	134600	133600	-1,350.77

Market Factors

1. 주요시장 DATA

Updated at : 02:00:28 AM

	S&P	다우존스	미국채 (10Y)	WTI	달러/원	유로화	일본엔화	호주달러	남아공화	LMEX
증가	2985.05	26912.60	127 17/32	57.29	1174.85	1.1221	108.5500	0.6976	14.1838	2772.10
전일비	-10.77	-53.40	- 23/32	-0.05	5.75	-0.0061	0.75	0.00	0.14	-6.0000
%CHG	-0.36 %	-0.20 %	-0.56 %	-0.09 %	0.49 %	-0.54 %	0.69 %	-0.60 %	1.01 %	-0.22 %



Precious Metals

1. Spot Precious Metals (LBMA/ LPPM)

(단위: USD)

	SPOT			LBMA / LPPM Price(구 London Fix)	
	현재가 (ASK)	고가	저가	AM	PM
	GOLD	1399.98	1423.96	1387.43	1414.40
SILVER	15.01	15.33	14.91	15.21	
PLATINUM	807.75	838.05	805.75	832.00	825.00
PALLADIUM	1574.01	1576.00	1556.73	1567.00	1574.00

2. COMEX Futures

(단위: USD)

	시가 (OPEN)	고가 (HIGH)	저가 (LOW)	종가 (CLOSE)	변동폭 (CHG)	거래량 (VOL)	미결제 약정(O/I)		거래소 재고	
							금일	변동폭	금일재고	변동폭
							GOLD AUG19	1422	1426.80	1388.60
SILVER SEP19	15.37	15.37	14.92	15.03	-0.31	96641	161018	-102	305972117	5909
PLATINUM OCT19	843	845.30	808.30	811.10	-32.50	33138	76957	-567	174918	0
PALLADIUM SEP19	1567	1571.60	1548.20	1565.10	-0.70	3684	22740	331	70330	0

3. TOCOM Futures

(단위: JPY)

	시가 (OPEN)	고가 (HIGH)	저가 (LOW)	종가 (CLOSE)	변동폭 (CHG)	거래량 (VOL)	미결제 약정(O/I)	
							금일	변동폭
							GOLD JUN20	4898.0
SILVER JUN20	52.8	53.1	52.3	52.4	-0.6	16	61	0
PLATINUM JUN20	2910	2912	2829	2834	-79	8327	10858	360
PALLADIUM JUN20	5149	5205	5133	5204	55	21	198	7

4. SHFE Futures

SHFE	전일		금 일				금일 SETTLE	금일 (\$/Toz)	변동폭	금일 (\$/Toz)	거래량
	SETTLE	시가	고가	저가	종가						
	GOLD DEC19	318.55	315.00	316.10	305.50	315.55					

LBMA/LPPM PRECIOUS METAL PRICES



Top News

1. 중국 전기차 배터리 관련 업체들이 인도네시아에서 공동으로 진행중인 배터리용 화학물질 생산 공장 건설을 놓고 관계자들은 약 7억 달러 이상의 추가 자금이 소요될 것으로 보인다고 말했다. 중국 스테인리스기업 Tsingshan사, 배터리 재활용업체인 GEM사 등이 공동으로 추진하고 있는 플랜트의 예상 건설비는 7억 달러였으나, 이제는 약 15억 달러를 호가하며 추가적인 장비들이 많이 투입되고 있는 상황이 전해졌다. 해당 플랜트의 건설은 2020년 완공을 목표로 하고 있으며, 자동차 배터리용 니켈, 코발트, 망간 화학물질 등을 생산할 예정이다.
2. 세계 2위 귀금속 소비국인 인도 정부는 금일 금을 비롯한 기타 귀금속 수입에 대한 관세를 종전 10%에서 12.5%로 인상했다. 이는 지난 2013년 8월이후 첫 귀금속 수입 관세 인상이다. 그동안 인도의 보석 협회는 밀수의 원인이 되는 수입 관세를 인하해달라고 요청해온 바 있어 이번 관세 인상은 놀라운 결정이었다. 당국은 적자 감축과 은행들의 재자본화를 위해 이러한 결정을 내리게 되었다고 설명했다.
3. 금주 상해재고는 하기와 같습니다.

	2019-07-05	2019-06-28	Change
CU	140904	146019	-5115
AL	421712	423068	-1356
ZN	81077	79896	1181
PB	31982	30756	1226
NI	20511	20464	47
SN	7681	8392	-711

금일 경제지표 발표

- 독일 5월 공장수주 전월비	발표:	-2.20%	예상:	-0.20%	이전:	0.30%
- 미국 6월 비농업부분 고용자수 변동	발표:	224K	예상:	160K	이전:	75K
- 미국 6월 실업률	발표:	3.70%	예상:	3.60%	이전:	3.60%

명일 경제지표 발표

- 독일 5월 산업생산 SA MM	발표:		예상:	0.30%	이전:	-1.90%
--------------------	-----	--	-----	-------	-----	--------

Market Commentary

- 래리 커들로 백안관 국가경제위원장, "연준 지난 12월 금리 인상 되돌려야"
- 미 노동부 6월 비농업 고용건수 22.4만건으로 애널리스트 예상치 16.5만건 상회

달러화가 약 2주래 최고 수준으로 올라서며 금일 비철 금속은 니켈을 제외하고 모두 하락세를 연출했다. 특히 미국의 고용 지표가 예상보다 호조를 보임에 따라 달러화는 상승폭을 키웠다.

미국 노동부가 발표한 6월 실업률은 3.7%로 전월 3.6% 대비 소폭 증가했지만 비농업 부분의 신규 취업자수는 22.4만명으로 시장 전망치 16.5만건을 크게 상회했다. 예상보다 탄탄한 고용 보고서 결과에 금리 인하 기대감이 일부 완화되며 달러화가 강세를 보인 것으로 보인다. 일부 금리 트레이더들이 7월 50bp 인하에 베티하며 고용 지표 발표 이전에는 50bp 인하 가능성이 30% 수준이었지만 발표 직후 8% 수준까지 하락했다. 하지만 7월 25bp 인하 가능성은 여전히 92% 수준으로 유지되는 모습이다.

아연은 지난 1월 4일 이래 처음으로 장중 2400대를 내주기도 했지만 저가 매수세가 유입되며 2400을 지켜냈다. ING는 투자자 노트를 통해 중국의 대형 제련소들이 높은 마진을 바탕으로 6월에 생산량을 끌어올려왔으며, 이로 인해 7월부터 연말까지는 중국내 공급이 과잉 상태가 될 것으로 전망했다. 이에 아연의 Cash-3m 스프레드는 지난 5월 28일 \$160/mt의 백워드이션에서 최근 가파르게 급락하며 금일 \$5/mt 수준을 기록했다. 이는 3월 8일 이후 가장 낮은 수준이다.

차주 목요일에는 연준의 6월 FOMC 의사록이 공개될 예정이다. 시장의 온관심이 연준의 금리 인하에 주목되고 있는 만큼 지난 달 회의 내용에 따라 시장이 출렁일 가능성이 있어 주의할 필요가 있다.

작성자: 글로벌상품영업팀 이한신 / 송영우

Compliance Notice

본 자료는 투자의 이해를 돕기 위해 참고가 되는 정보 제공을 목적으로 작성되었습니다. 당사 고객들에게 배포되는 자료로서 본 조사자료의 내용은 당사의 글로벌상품영업팀에서 신뢰할 수 있는 자료와 정보를 이용하여 작성한 것이며, 당사는 그 정확성이나 완전성을 보장할 수 없습니다. 투자자는 자신의 판단과 책임하에 투자를 하여야 하며, 본 자료는 투자 결과에 대한 법적 책임소재의 증빙자료로 사용될 수 없습니다. 그리고 파생상품은 높은 가격변동성으로 인해 단기간에 투자원금의 전부 또는 상당부분을 손실할 수 있습니다. 본 자료는 당사의 동의 없이 무단으로 복제/전송/인용/배포하는 행위는 법적으로 금지되어 있습니다.