

	전일 증가	금 일				변동폭	Cash - 3M		미결제약정(O/I)	
		시가	고가(B)	저가(A)	종가(A)		BID	ASK	전일	변동폭
전기동(Cash)	5,920.75	5,929.00	5,929.00	5,891.50	5,911.00	-9.75				
전기동(3M)	5,930.00	5,938.00	5,938.00	5,900.50	5,920.00	-10.00	-13.00	-9.00	295,998	-246
알루미늄(Cash)	1,765.75	1,767.25	1,788.75	1,765.25	1,788.25	22.50				
알루미늄(3M)	1,789.00	1,788.00	1,809.50	1,786.00	1,809.00	20.00	-24.75	-20.75	680,306	3,061
아연	2,453.00	2,453.00	2,459.00	2,415.00	2,425.00	-28.00	8.50	10.50	257,245	605
납 (연)	1,876.50	1,884.00	1,895.00	1,871.50	1,876.00	-0.50	-15.25	-13.25	109,627	-326
니켈	12,345.00	12,355.00	12,425.00	12,255.00	12,380.00	35.00	-75.00	-65.00	266,735	3,091
주석	18,235.00	18,035.00	18,475.00	18,035.00	18,420.00	185.00	3.00	13.00	16,561	253

* Base Metal 증가는 COMEX 종료시점 기준 (LONDON 18시00분)

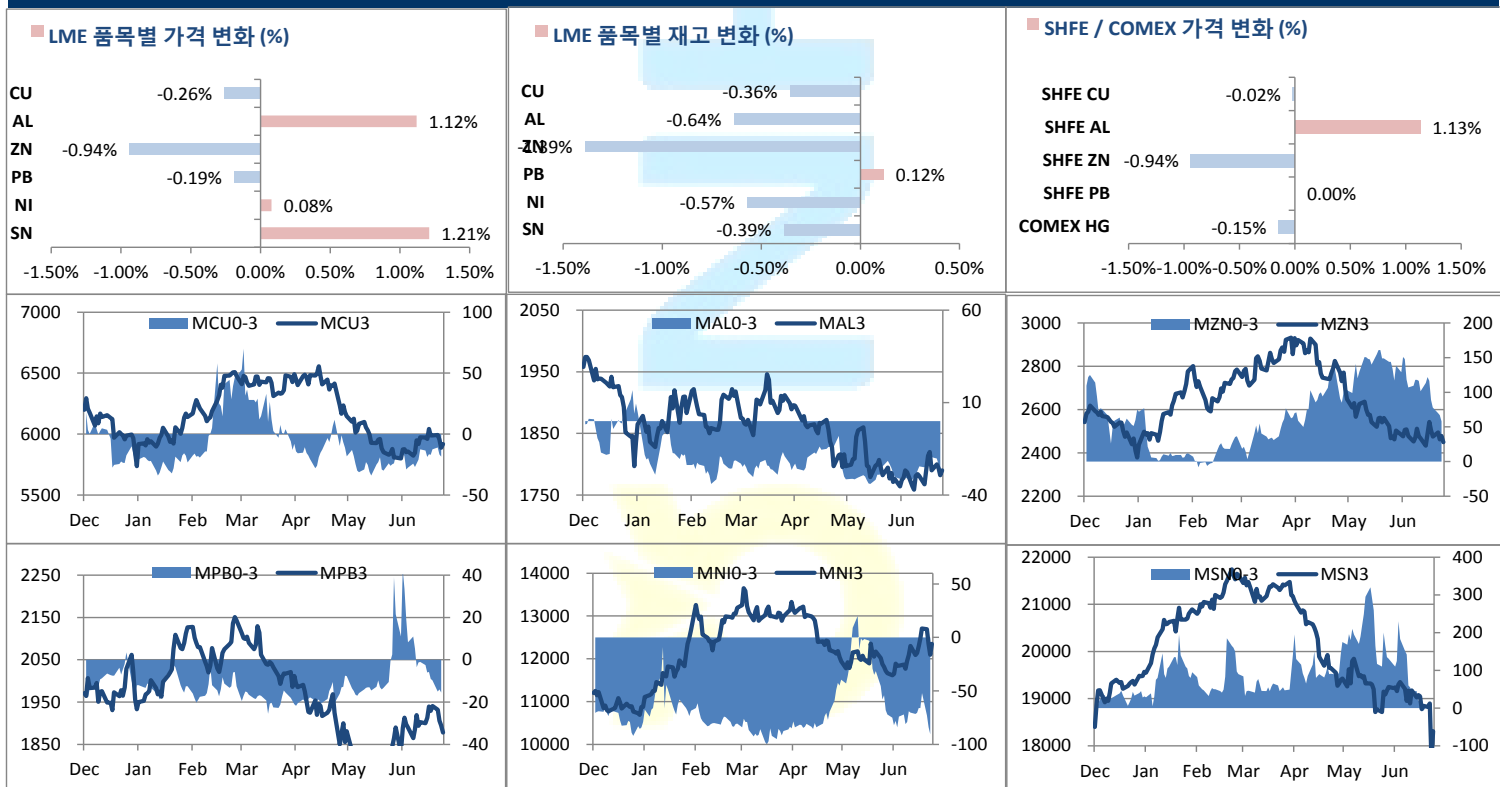
2. LME Official Settlement Prices (AM 2nd Ring)

	금 일		당월평균		전월평균	
	Cash	3M	Cash	Cash	3M	3M
전기동	5900.00	5915.00	5920.75	5868.43	5888.08	5909.00
알루미늄	1771.50	1794.50	1764.88	1754.08	1782.05	1784.25
아연	2440.00	2428.00	2496.00	2602.13	2483.63	2434.50
납 (연)	1875.50	1890.00	1887.25	1891.50	1887.00	1864.25
니켈	12305.00	12385.00	12213.75	11970.00	12034.25	12270.00
주석	18550.00	18500.00	18518.75	19176.50	19075.75	18358.00

3. LME Evening Valuation

	LME 정산가 (LONDON 17시00분)				
	Cash	3M	Jul	Aug	Sep
전기동	5909.00	5920.00	5915.50	5914.50	5918.50
알루미늄	1784.25	1807.00	1787.75	1797.75	1804.50
아연	2434.50	2425.00	2434.50	2425.00	2427.50
납 (연)	1864.25	1878.50	1868.25	1876.25	1877.75
니켈	12270.00	12340.00	12277.00	12309.00	12343.00
주석	18358.00	18350.00	18373.00	18385.00	18365.00

LME BASE METALS PRICE



4. LME Stocks

	전일 최종재고	반입 (IN)	반출 (OUT)	금일 최종재고	변동폭	ON WRNT	CANCELLED WRNT	CW 변동폭
전기동	272500	0	975	271525	-975	215800	55725	3700
알루미늄	977750	0	6250	971500	-6250	636500	335000	-6250
아연	91625	450	1725	90350	-1275	73700	16650	-1275
납 (연)	64250	300	225	64325	75	43050	21275	-125
니켈	158292	0	906	157386	-906	103722	53664	-690
주석	6460	0	25	6435	-25	5830	605	55

5. SHFE 재고

* 상해 재고는 주간 단위로 업데이트 됩니다.

	06/21 재고	변동량	변동율	06/28 재고
전기동	134747	11272	8.37%	146019
알루미늄	428897	-5829	-1.36%	423068
아연	86046	-6150	-7.15%	79896
납 (연)	30969	-213	-0.69%	30756

6. SHFE/ COMEX

기준환율 USD/CNY =

6.8729

SHFE	전일 SETTLE	시가	고가	저가	종가	금일 SETTLE	(\$/Ton)	변동폭	(\$/Ton)	거래량
Shanghai Futures Exchange (SHFE)										
(단위:CNY)										
CU AUG19	46,330.00	46400	46520	46360	46440	46450	6758.43	120	17.46	21,180
AL AUG19	13,650.00	13785	13895	13760	13895	13740	1999.16	90	13.09	36,896
ZN AUG19	19,655.00	19560	19580	19415	19480	19665	2861.24	10	1.45	152,148
PB AUG19	16,075.00	16135	16195	16050	16050	16050	2335.26	-25	-3.64	13,424
NI AUG19	97,230.00	98280	98900	97540	98420	98160	14282.18	930	135.31	284,412
SN SEP19	131,100.00	134120	134490	133460	133870	133980	19493.95	2880	419.04	16,488
COMEX										
CU SEP19	2.6830	2.6845	2.6875	2.6695	2.6790	2.6790	5906.18	-0.0040	-8.82	16,846

7. SHFE-LME SPREAD

	CNY=	LME 3M (CNY)	LME 최근월물 (CNY)	증치세	LME 3M (CNY incl.증치세)	LME 최근월물 (CNY incl.증치세)	SHFE 3개월물	SHFE 최근월물	SHFE-LME 최근월물 (USD)
CU	6.87	40555	40658	13%	45827	45943	46510	46450	73.72
AL	6.87	12286	12287	13%	13883	13885	13780	13740	-21.06
ZN	6.87	16825	16733	13%	19013	18908	19395	19665	110.17
PB	6.87	12970	12841	13%	14656	14510	16055	16050	224.07
NI	6.87	84333	84381	13%	95296	95351	98410	98160	408.76
SN	6.87	124850	126279	13%	141080	142696	134600	133600	-1,323.39

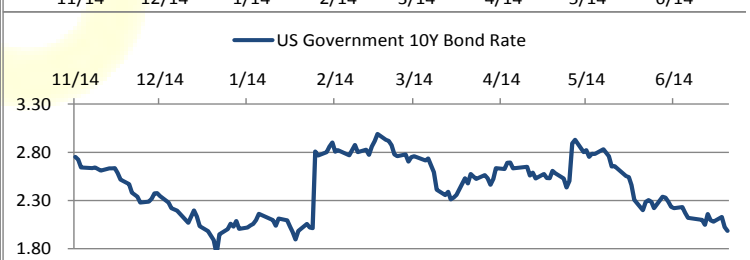
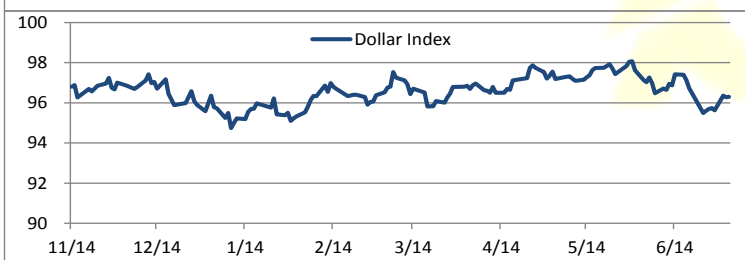
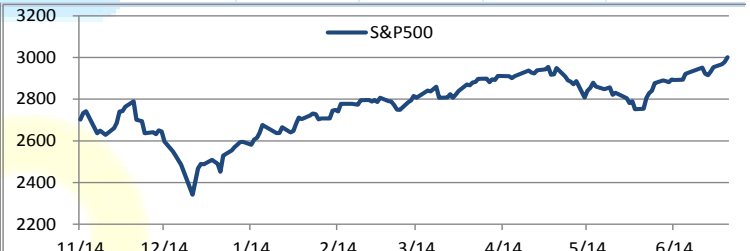
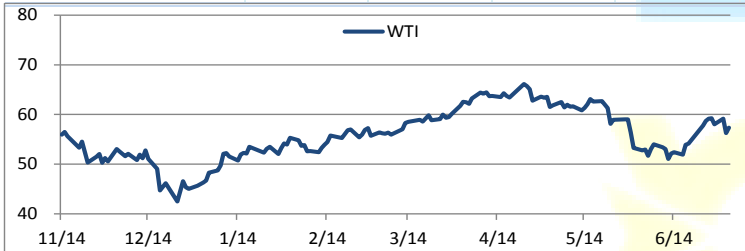
Market Factors

1. 주요시장 DATA

Updated at :

02:02:50 AM

	S&P	다우존스	미국채 (10Y)	WTI	달러/원	유로화	일본엔화	호주달러	남아공화	LMEX
증가	2995.82	26966.00	128 10/32	56.80	1169.10	1.1282	107.8000	0.7018	14.0409	2778.10
전일비	22.81	179.32	2/32	-0.54	-1.66	0.0000	-0.03	0.00	-0.02	2.2000
%CHG	0.77 %	0.67 %	0.04 %	-0.94 %	-0.14 %	0.00 %	-0.03 %	-0.27 %	-0.11 %	0.08 %



Precious Metals

1. Spot Precious Metals (LBMA/ LPPM)

(단위: USD)

	SPOT			LBMA / LPPM Price(구 London Fix)	
	현재가 (ASK)	고가	저가	AM	PM
	GOLD	1415.88	1421.54	1410.73	1415.25
SILVER	15.33	15.33	15.23	15.28	
PLATINUM	835.75	841.21	834.00	836.00	836.00
PALLADIUM	1569.26	1573.01	1556.55	1563.00	1557.00

2. COMEX Futures

(단위: USD)

	시가 (OPEN)	고가 (HIGH)	저가 (LOW)	종가 (CLOSE)	변동폭 (CHG)	거래량 (VOL)	미결제 약정(O/I)		거래소 재고	
							금일	변동폭	금일재고	변동폭
							GOLD AUG19	1422	1424.40	1412.70
SILVER SEP19	15.37	15.37	15.25	15.32	-0.02	16202	161242	122	305972117	5909
PLATINUM OCT19	843	845.30	836.80	839.00	-4.60	6025	77096	-428	174918	0
PALLADIUM SEP19	1567	1567.40	1548.20	1557.90	-7.90	1200	22801	392	70330	0

3. TOCOM Futures

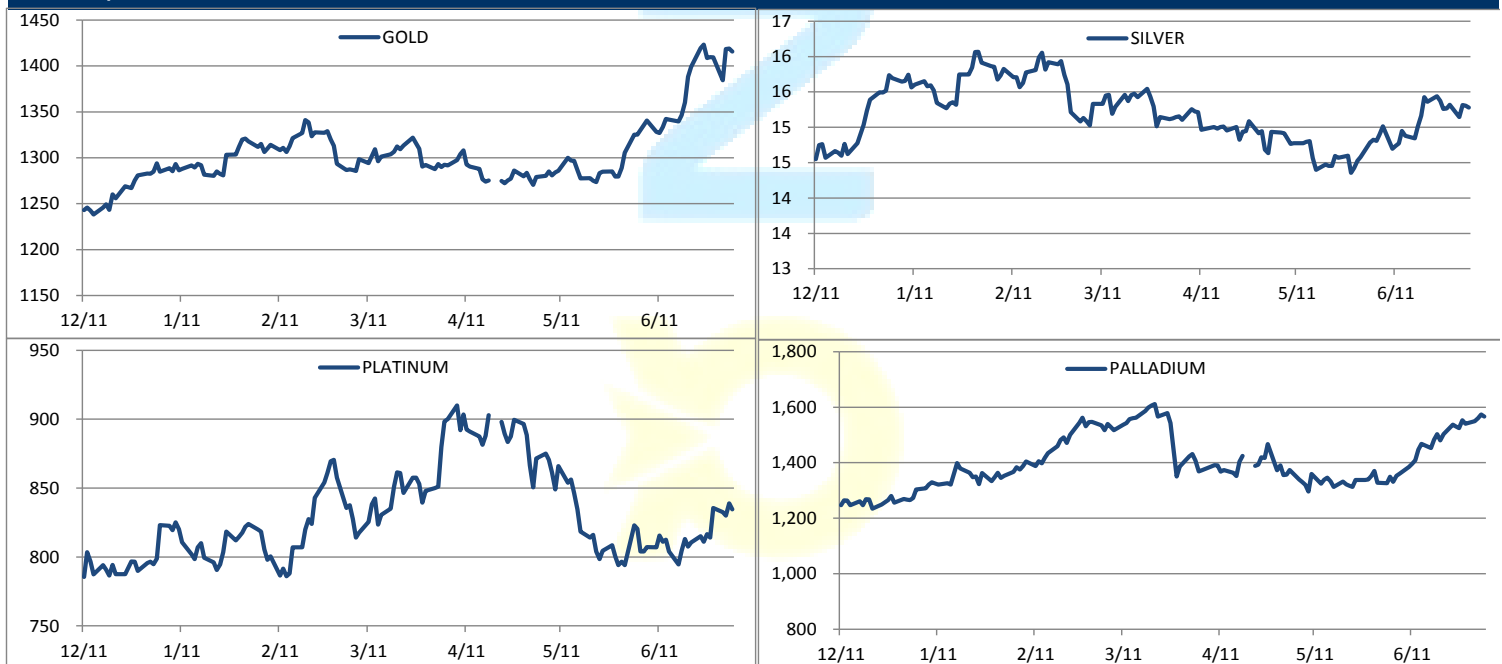
(단위: JPY)

	시가 (OPEN)	고가 (HIGH)	저가 (LOW)	종가 (CLOSE)	변동폭 (CHG)	거래량 (VOL)	미결제 약정(O/I)	
							금일	변동폭
							GOLD JUN20	4887.0
SILVER JUN20	0.0	0.0	0.0	0.0	0.0	0	61	10
PLATINUM JUN20	2918	2921	2901	2907	-5	1716	10498	649
PALLADIUM JUN20	5151	5151	5140	5140	-25	13	191	78

4. SHFE Futures

SHFE	전일	금 일				금일	(\$/Toz)	변동폭	(\$/Toz)	거래량
	SETTLE	시가	고가	저가	종가	SETTLE				
	GOLD DEC19	318.15	317.60	318.45	317.25	317.95				

LBMA/LPPM PRECIOUS METAL PRICES



Top News

1. 로이터 통신은 은행 소식통을 인용해 Glencore 및 Trimet Aluminum가 아이슬란드에 위치한 Rio Tinto의 알루미늄 생산 시설 인수에 관심을 보이고 있다고 전했다. 아이슬란드 플랜트 인수에 관심을 보이고 있는 법인들은 플랜트가 알루미늄 생산에 필요한 자원을 수력 전기 및 지열 에너지를 이용하며 비교적 저렴한 비용으로 생산 설비를 가동하고 있는 점에 주목하고 있는 것으로 알려졌다. Rio Tinto사는 해당 시설의 매각을 2018년 말부터 추진한 후 Norsk Hydro사가 가장 적극적으로 인수를 시도한 바 있지만, 로이터는 유럽 집행위원회가 과점 우려를 이유로 Norsk Hydro의 인수승인을 미룬 탓에 인수전이 새로운 양상을 띄고 있다고 말했다.
2. 잠비아 당국은 잠비아에서 광산 사업을 영위하는 기업들이 자국 공급자들에게 공정한 조달 기회 혹은 지분을 부여를 강제하는 법을 추진 중이라고 밝혔다. 광산 장관은 관계자들과 가진 미팅에서 자국 광산 섹터가 수입하는 물자와 서비스는 연간 약 40억불 상당이지만, 이 중 고작 10%만이 국내 공급자들로부터 조달된다고 말하며, 잠비아의 여러 산업들이 함께 발전하기 위해서는 비교 우위를 가지고 있는 광산 섹터가 잠비아의 물자와 서비스를 더 많이 소비해주어야 한다고 주장했다.

금일 경제지표 발표

- 금일 발표 경제지표 없음	발표:	예상:	이전:
명일 경제지표 발표			
- 독일 5월 공장수주 전월비	발표:	예상: -0.20%	이전: 0.30%
- 미국 6월 비농업부분 고용자수 변동	발표:	예상: 160K	이전: 75K
- 미국 6월 실업률	발표:	예상: 3.60%	이전: 3.60%

Market Commentary

- 중국 상무부 대변인, "미국 무역 협상 타결 원하면 기존 관세부터 철폐해야"
- 미국 상무부, "미국 기업의 화웨이 거래 허가 신청에 대해 '거부 추정' 원칙 적용"

미국이 독립기념일로 휴장인 가운데 알루미늄과 주석은 1% 가까이 상승한 반면, 아연은 공급 증가 전망에 2주래 최저 수준으로 하락했다. 기타 비철 금속은 보합권 혼조세를 나타냈다. 미-중 무역 협상에 대한 회의론이 여전히 시장을 짓누르고 있는 것으로 보인다.

래리 커들로 백악관 국가경제위원회 위원장은 미-중 양국이 다음주부터 본격적으로 협상에 나설 것이라고 밝혔다. 미국측의 피터 나바로 정책 국장과 로버트 라이트하이저 무역대표부 대표와 중국측의 류허 부총리가 대면할 것이라고 덧붙였다. 그러나 양국 상무부가 여전히 날선 발언들을 주고 받으며 협상이 난항을 겪을 것으로 전망된다. 한편, 중국이 지난 2001년 WTO에 쌀시장을 개방한 이후 처음으로 미국산 쌀을 40t 구매했다는 소식이 전해지며 중국이 미국에 호의를 표한 것이 아니냐는 분석도 제기되고 있어 지켜볼 필요가 있다.

중국의 제련소들이 아연 생산량을 늘린 탓에 지난 5월 \$150/mt까지 증가했던 Cash-3m 백위데이션은 \$14.50 수준까지 내려앉았다. 아연 가격 역시 지난해 고점 대비로 30% 이상 하락하고 있다. 도이치뱅크의 애널리스트 닉 스노든은 "중국 보세 창고의 재고가 LME 시스템으로 유입되고 있다는 루머가 들려오고 있다"며 "아연 가격이 2000을 향해 추가 하락할 가능성이 있다"고 전망했다.

명일은 미국 노동부의 고용 지표가 발표될 예정이다. 전일 발표된 ADP의 고용 지표는 애널리스트의 예상을 하회하며 부진한 모습을 나타낸 가운데 고용부의 발표 결과에 주목할 필요가 있다.

작성자: 글로벌상품영업팀 이 한 신 / 송 영 우

Compliance Notice

본 자료는 투자자의 이해를 돕기 위해 참고가 되는 정보 제공을 목적으로 작성되었습니다. 당사 고객들에게 배포되는 자료로서 본 조사자료의 내용은 당사의 글로벌상품영업팀에서 신뢰할 수 있는 자료와 정보를 이용하여 작성한 것이나, 당사는 그 정확성이나 완전성을 보장할 수 없습니다. 투자자는 자신의 판단과 책임하에 투자를 하여야 하며, 본 자료는 투자 결과에 대한 법적 책임소재의 증빙자료로 사용될 수 없습니다. 그리고 파생상품은 높은 가격변동성으로 인해 단기간에 투자원금의 전부 또는 상당부분을 손실할 수 있습니다. 본 자료는 당사의 동의 없이 무단으로 복제/전송/인용/배포하는 행위는 법적으로 금지되어 있습니다.