

	전일 종가	금 일				변동폭	Cash - 3M		미결제약정(O/I)	
		시가	고가(B)	저가(A)	종가(A)		BID	ASK	전일	변동폭
전기동(Cash)	5,923.75	5,921.50	5,946.00	5,862.50	5,881.50	-42.25				
전기동(3M)	5,938.50	5,940.00	5,964.50	5,881.00	5,900.00	-38.50	-20.50	-18.50	297,811	6,385
알루미늄(Cash)	1,771.00	1,770.25	1,774.75	1,747.75	1,756.75	-14.25				
알루미늄(3M)	1,792.50	1,794.00	1,798.50	1,771.50	1,780.50	-12.00	-25.75	-23.75	674,008	6,586
아연	2,460.00	2,464.00	2,477.00	2,431.50	2,468.00	8.00	57.00	59.00	258,557	-2,639
납 (연)	1,912.00	1,916.50	1,920.00	1,883.00	1,886.50	-25.50	-16.50	-14.50	108,309	-76
니켈	12,320.00	12,310.00	12,330.00	12,015.00	12,125.00	-195.00	-95.50	-85.50	262,230	-2,253
주석	18,890.00	18,980.00	18,980.00	17,585.00	17,725.00	-1,165.00	-41.00	-31.00	15,695	9

\* Base Metal 종가는 COMEX 종료시점 기준 (LONDON 18시00분)

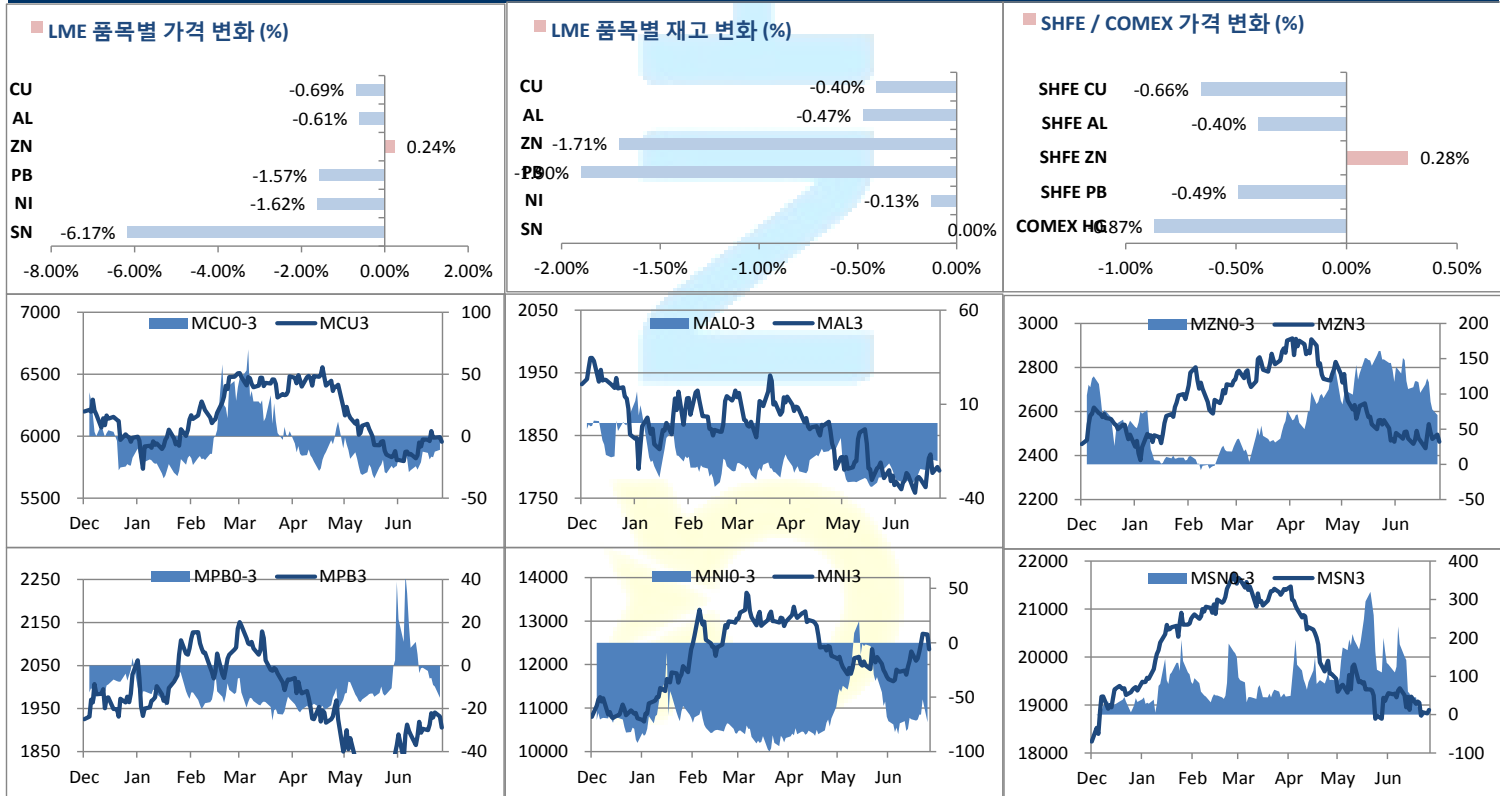
## 2. LME Official Settlement Prices (AM 2nd Ring)

	금 일		당월평균		전월평균	
	Cash	3M	Cash	Cash	3M	3M
전기동	5910.00	5926.00	5954.50	5868.43	5888.08	5868.50
알루미늄	1755.50	1780.00	1766.75	1754.08	1782.05	1756.25
아연	2491.00	2434.00	2518.50	2602.13	2483.63	2537.00
납 (연)	1877.00	1895.00	1899.75	1891.50	1887.00	1879.50
니켈	12025.00	12120.00	12182.50	11970.00	12034.25	12004.50
주석	18500.00	18450.00	18700.00	19176.50	19075.75	17664.00

## 3. LME Evening Valuation

	LME 정산가 (LONDON 17시00분)				
	Cash	3M	Jul	Aug	Sep
전기동	5868.50	5887.00	5878.00	5881.00	5885.50
알루미늄	1756.25	1782.00	1761.75	1772.25	1779.75
아연	2537.00	2479.00	2523.00	2488.00	2484.00
납 (연)	1879.50	1895.00	1886.25	1892.75	1894.50
니켈	12004.50	12095.00	12019.00	12055.00	12089.00
주석	17664.00	17700.00	17689.00	17709.00	17709.00

## LME BASE METALS PRICE



4. LME Stocks

	전일 최종재고	반입 (IN)	반출 (OUT)	금일 최종재고	변동폭	ON WRNT	CANCELLED WRNT	CW 변동폭
전기동	240900	275	1250	239925	-975	187550	52375	6775
알루미늄	989125	0	4675	984450	-4675	636500	347950	1325
아연	95125	0	1625	93500	-1625	73800	19700	-1625
납 (연)	65750	0	1250	64500	-1250	44600	19900	-1200
니켈	161658	1056	1266	161448	-210	102072	59376	1656
주석	6410	0	0	6410	0	5930	480	5

5. SHFE 재고

\* 상해 재고는 주간 단위로 업데이트 됩니다.

	06/21 재고	변동량	변동율	06/28 재고
전기동	134747	11272	8.37%	146019
알루미늄	428897	-5829	-1.36%	423068
아연	86046	-6150	-7.15%	79896
납 (연)	30969	-213	-0.69%	30756

6. SHFE/ COMEX

기준환율 USD/CNY = 6.8741

SHFE	전일 SETTLE	시가	고가	저가	종가	금일 SETTLE	(\$/Ton)	변동폭	(\$/Ton)	거래량
Shanghai Futures Exchange (SHFE)										
(단위:CNY)										
CU AUG19	47,260.00	46520	46520	46220	46420	46730	6797.98	-530	-77.10	63,546
AL AUG19	13,780.00	13675	13700	13625	13625	13680	1990.08	-100	-14.55	36,696
ZN AUG19	19,915.00	19590	19740	19540	19675	19620	2854.19	-295	-42.91	179,880
PB AUG19	16,135.00	16095	16160	16060	16105	16185	2354.49	50	7.27	13,236
NI AUG19	101,030.00	97460	97760	96630	97540	98180	14282.60	-2850	-414.60	320,152
SN SEP19	142,440.00	134980	135830	127780	130690	137730	20036.08	-4710	-685.18	95,208
COMEX										
CU SEP19	2.6880	2.6880	2.6965	2.6555	2.6645	2.6645	5874.21	-0.0235	-51.81	62,002

7. SHFE-LME SPREAD

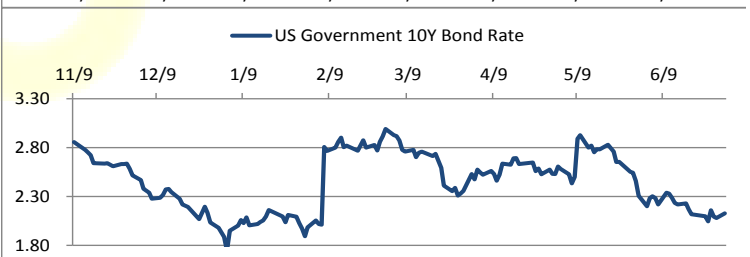
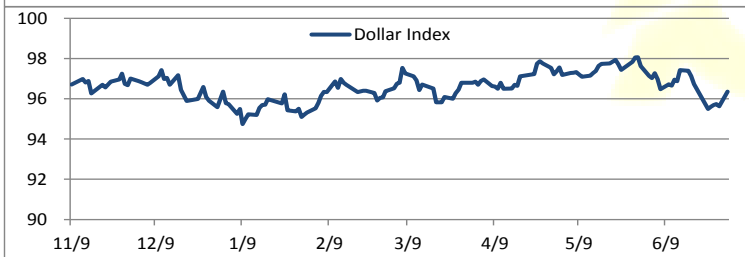
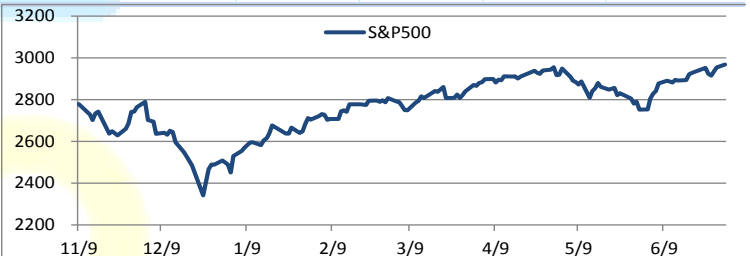
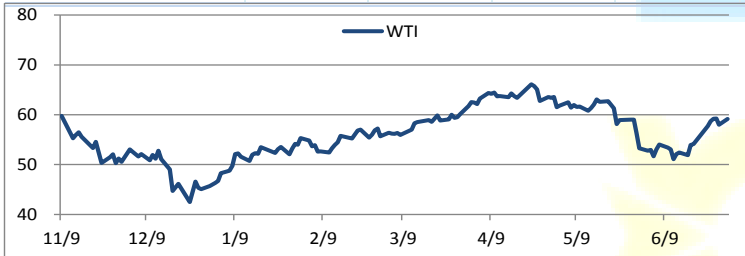
	CNY=	LME 3M (CNY)	LME 최근월물 (CNY)	증치세	LME 3M (CNY incl.증치세)	LME 최근월물 (CNY incl.증치세)	SHFE 3개월물	SHFE 최근월물	SHFE-LME 최근월물 (USD)
CU	6.88	40843	40424	13%	46153	45679	46790	46730	152.88
AL	6.88	12338	12116	13%	13941	13691	13690	13680	-1.57
ZN	6.88	16873	17351	13%	19066	19607	19365	19620	1.96
PB	6.88	13135	12972	13%	14843	14658	16155	16185	222.00
NI	6.88	83660	82656	13%	94536	93401	98030	98180	694.90
SN	6.88	127364	121649	13%	143921	137463	141690	142200	688.75

Market Factors

1. 주요시장 DATA

Updated at : 02:00:26 AM

	S&P	다우존스	미국채 (10Y)	WTI	달러/원	유로화	일본엔화	호주달러	남아공화	LMEX
증가	2957.46	26653.44	128 4/32	57.26	1167.30	1.1309	107.8900	0.6994	14.1058	2761.10
전일비	-6.87	-63.99	14/32	-1.83	3.49	0.0022	-0.57	0.00	-0.06	-33.9000
%CHG	-0.23 %	-0.24 %	0.34 %	-3.10 %	0.30 %	0.19 %	-0.53 %	0.51 %	-0.41 %	-1.23 %



## Precious Metals

### 1. Spot Precious Metals (LBMA/ LPPM)

(단위: USD)

	SPOT			LBMA / LPPM Price(구 London Fix)	
	현재가 (ASK)	고가	저가	AM	PM
	GOLD	1405.37	1407.35	1383.95	1393.10
SILVER	15.24	15.25	15.06	15.17	
PLATINUM	832.25	838.52	825.10	835.00	830.00
PALLADIUM	1562.51	1562.52	1544.55	1551.00	1550.00

### 2. COMEX Futures

(단위: USD)

	시가 (OPEN)	고가 (HIGH)	저가 (LOW)	종가 (CLOSE)	변동폭 (CHG)	거래량 (VOL)	미결제 약정(O/I)		거래소 재고	
							금일	변동폭	금일재고	변동폭
							GOLD AUG19	1386	1410.80	1386.20
SILVER SEP19	15.16	15.29	15.07	15.26	0.07	60357	159135	320	305683429	630553
PLATINUM OCT19	838	843.30	828.30	835.90	-1.30	16928	79150	-2806	174928	0
PALLADIUM SEP19	1540	1554.90	1535.00	1553.00	8.30	2388	22107	418	70330	0

### 3. TOCOM Futures

(단위: JPY)

	시가 (OPEN)	고가 (HIGH)	저가 (LOW)	종가 (CLOSE)	변동폭 (CHG)	거래량 (VOL)	미결제 약정(O/I)	
							금일	변동폭
							GOLD JUN20	4827.0
SILVER JUN20	52.9	52.9	52.5	52.5	-0.5	19	31	5
PLATINUM JUN20	2933	2934	2885	2904	-31	5403	8124	1884
PALLADIUM JUN20	5143	5172	5121	5172	33	57	73	25

### 4. SHFE Futures

SHFE	전일	금 일				금일	(\$/Toz)	변동폭	(\$/Toz)	거래량
	SETTLE	시가	고가	저가	종가	SETTLE				
	GOLD DEC19	312.90	312.35	317.15	311.75	316.50				

### LBMA/LPPM PRECIOUS METAL PRICES



### Top News

1. HKEX가 소유한 중국 QME(Qianhai Merchantile Exchange)는 알루미늄 ingot와 billet의 현물 트레이딩 플랫폼을 지난 6/28일 런칭했다. 이날 Chalco를 포함한 6개 기업이 총 437.76톤, 거래대금 6.2mIn 위안(약 \$90만)규모의 거래를 개시했다. HKEX의 CEO인 Charles Li는 당초 예정된 3분기보다 빨리 런칭했다고 밝히며, 전기동 현물 거래 역시 오는 2020년에 개시될 것이라고 덧붙였다.

2. 글렌코어 소유의 콩고 동남부 Kamoto Copper Company의 동, 코발트 광산에서 불법 조업중인 광부들은 당초 현장을 떠나기로 약속한 화요일에도 자리를 지키고 있다. 해당 광산에서는 지난 목요일 산사태로 43명이 사망하는 사고가 발생했다. 이후 2000여명이 몰려와 불법으로 채굴을 하고 있으며, 군병력이 동원되어 이들을 해산시키려고 시도하고 있다.

### 금일 경제지표 발표

- 독일 5월 소매판매 MM 발표: -0.60%    예상: 0.50%    이전: -1.00%

### 명일 경제지표 발표

- 중국 6월 차이신 서비스업 PMI	발표:	예상:	52.6	이전:	52.7
- 유로존 6월 마켓 서비스업 PMI	발표:	예상:	53.4	이전:	53.4
- 미국 6월 ADP 비농업고용건수	발표:	예상:	140K	이전:	27K
- 미국 5월 무역수지	발표:	예상:	-\$54.0b	이전:	-\$50.8b
- 미국 주간 신규 실업수당청구건수	발표:	예상:	223K	이전:	227K
- 미국 6월 마켓 서비스업 PMI	발표:	예상:	50.7	이전:	50.7
- 미국 5월 공장주문건수	발표:	예상:	-0.60%	이전:	-0.80%
- 미국 5월 내구재주문건수	발표:	예상:	-1.30%	이전:	-1.30%
- 미국 6월 ISM 서비스업 PMI	발표:	예상:	56.0	이전:	56.9

### Market Commentary

- 미 무역대표부(USTR), "EU의 불법 항공 보조금으로 입은 피해에 보복 대응할 것, \$40bIn 규모의 관세 부과 목록 발표"
- 주석 장중 7% 폭락하며 약 4년래 최대 일일 낙폭 기록.

금일 비철 금속은 아연을 제외하고 모두 하락 마감했다. 미-중 무역 협상에 대한 회의론과 글로벌 제조업 경기 둔화 우려, 미-EU 무역 갈등 심화 등의 악재가 하방 압력으로 작용한 것으로 보인다.

전일 발표된 미국, 중국, 유로존 등 주요국의 제조업 PMI 지수가 일제히 경기 둔화 시그널을 내보이며 글로벌 경기 둔화에 대한 우려가 시장에 확산되는 분위기이다. 또한, 미-중 무역 협상이 재개되었다고 하지만 합의 가능성에는 여전히 회의적인 시각이 우세한 듯 하다. FC Stone의 애널리스트 Edward Meir는 "미-중 양국이 합의에 이르지 못할 것이라는 우리의 전망은 변함이 없다"며 미국이 요구하는 중국 경제의 기초적인 변화를 중국이 받아들이기 어려울 것이라고 덧붙였다.

금일 주석은 장중 7%나 폭락하며 2016년 7월 이래 최저 수준으로 내려앉았다. Marex Spectron의 Alastair Munro는 금일 주석 가격 하락의 배경으로 중국측의 매도세를 지목했다. 금일 상해거래소의 야간장에서 주석 거래량이 급증하며 매도세가 나타났고, LME 주석 가격도 이후 동반 하락했다고 그는 설명했다. 중국 또계 투자자들이 글로벌 경기 둔화에 따른 수요 감소 우려에 투매에 나선 것으로 추정된다. LME 주석 시장의 유동성 부족 또한 낙폭을 키운 것으로 보인다. 한편, 일부 주석 업계관계자들은 현 가격 수준에서 일부 생산업체들이 손실 구간에 진입했기 때문에 이들이 감산에 나서야 할 수도 있다고 언급했다.

명일은 주요국들의 서비스업 PMI 및 미국의 민간고용지표 및 제조업 관련 지표들이 다수 발표될 예정이다.

작성자: 글로벌상품영업팀 이 한 신 / 송 영 우

### Compliance Notice

본 자료는 투자자의 이해를 돕기 위해 참고가 되는 정보 제공을 목적으로 작성되었습니다. 당사 고객들에게 배포되는 자료로서 본 조사자료의 내용은 당사의 글로벌상품영업팀에서 신뢰할 수 있는 자료와 정보를 이용하여 작성한 것이나, 당사는 그 정확성이나 완전성을 보장할 수 없습니다. 투자자는 자신의 판단과 책임하에 투자를 하여야 하며, 본 자료는 투자 결과에 대한 법적 책임소재의 증빙자료로 사용될 수 없습니다. 그리고 파생상품은 높은 가격변동성으로 인해 단기간에 투자원금의 전부 또는 상당부분을 손실할 수 있습니다. 본 자료는 당사의 동의 없이 무단으로 복제/전송/인용/배포하는 행위는 법적으로 금지되어 있습니다.