

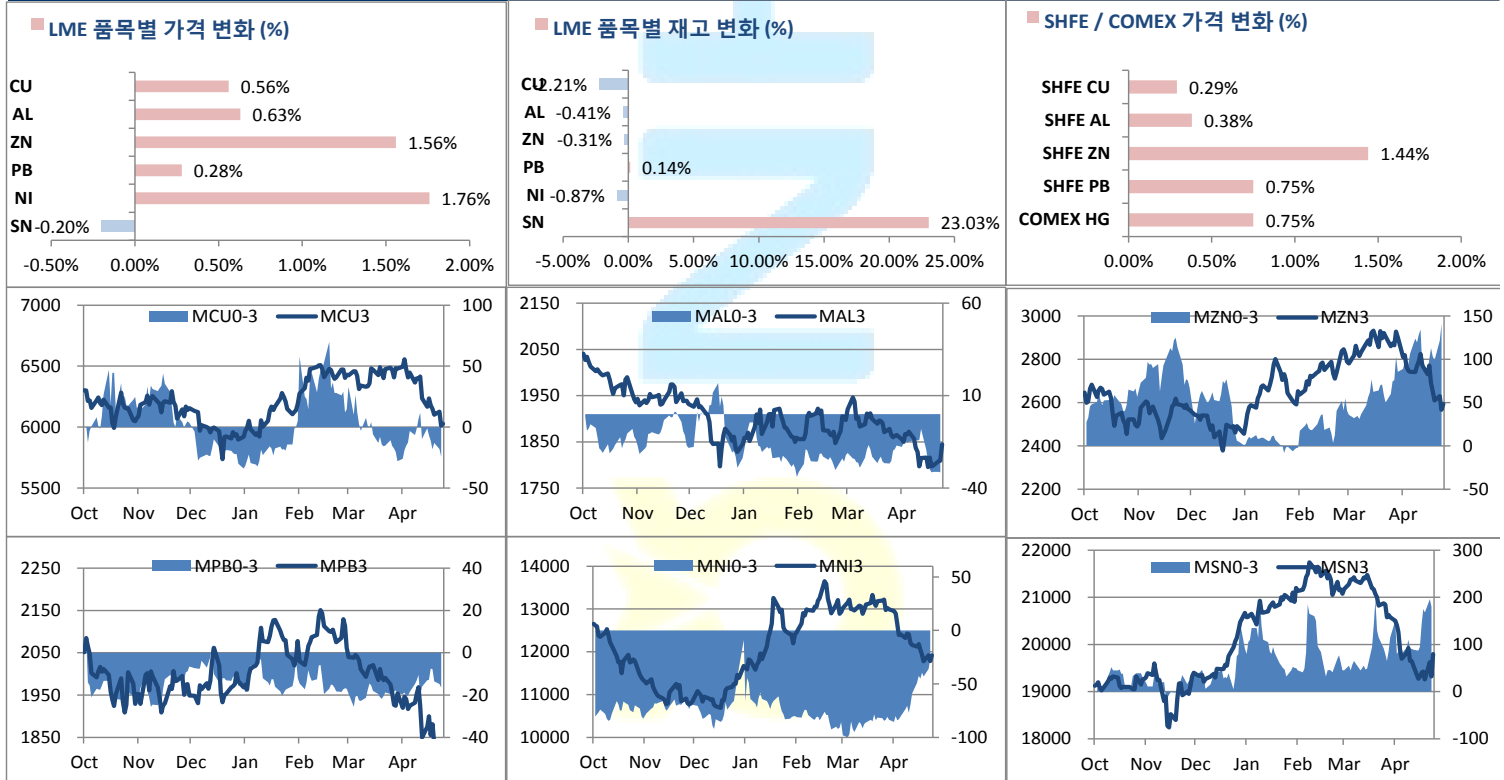
	전일 증가	금 일				변동폭	Cash - 3M		미결제약정(O/I)	
		시가	고가(B)	저가(A)	종가(A)		BID	ASK	전일	변동폭
전기동(Cash)	6,016.00	6,010.75	6,065.25	5,988.25	6,048.25	32.25				
전기동(3M)	6,044.00	6,040.00	6,094.50	6,017.50	6,077.50	33.50	-33.25	-29.25	286,904	-67
알루미늄(Cash)	1,810.50	1,782.00	1,827.50	1,778.50	1,822.00	11.50				
알루미늄(3M)	1,839.50	1,810.50	1,856.00	1,807.00	1,850.50	11.00	-32.50	-28.50	697,354	-15,094
아연	2,593.50	2,574.50	2,639.00	2,574.50	2,631.00	37.50	128.50	130.50	256,669	-5,581
납 (연)	1,810.00	1,792.00	1,818.50	1,776.00	1,817.00	7.00	-16.75	-14.75	116,671	-765
니켈	11,920.00	11,785.00	12,165.00	11,735.00	12,140.00	220.00	4.00	14.00	226,135	-7,410
주석	19,740.00	19,305.00	19,845.00	19,305.00	19,700.00	-40.00	190.00	200.00	16,086	-412

* Base Metal 증가는 COMEX 종료시점 기준 (LONDON 18시00분)

2. LME Official Settlement Prices (AM 2nd Ring)

	금 일		당월평균		전월평균		3. LME Evening Valuation LME 정산가 (LONDON 17시00분)				
	Cash	3M	Cash	Cash	3M	Cash	3M	Jun	Jul	Aug	
전기동	6002.00	6032.00	6136.80	6445.10	6455.50	6053.75	6085.00	6074.25	6079.50	6081.50	
알루미늄	1802.00	1832.00	1777.85	1848.98	1868.28	1824.50	1855.00	1837.25	1845.75	1856.00	
아연	2730.00	2609.00	2784.45	2938.75	2846.48	2755.50	2626.00	2683.50	2643.50	2618.50	
납 (연)	1780.00	1798.00	1836.25	1948.85	1967.43	1797.75	1813.50	1806.75	1812.25	1813.00	
니켈	11930.00	11910.00	11949.50	12819.00	12910.50	12158.00	12149.00	12187.00	12150.00	12150.00	
주석	19850.00	19700.00	19632.50	20683.75	20559.50	20040.00	19845.00	19940.00	19885.00	19830.00	

LME BASE METALS PRICE



4. LME Stocks

	전일 최종재고	반입 (IN)	반출 (OUT)	금일 최종재고	변동폭	ON WRNT	CANCELLED WRNT	CW 변동폭
전기동	198650	1200	5600	194250	-4400	174050	20200	-4825
알루미늄	1255450	0	5200	1250250	-5200	835725	414525	2925
아연	105325	0	325	105000	-325	89950	15050	-325
납 (연)	73600	325	225	73700	100	70700	3000	-225
니켈	168744	0	1476	167268	-1476	103200	64068	-1560
주석	890	225	20	1095	205	685	410	75

5. SHFE 재고

* 상해 재고는 주간 단위로 업데이트 됩니다.

	04/30 재고	변동량	변동율	05/10 재고
전기동	211630	-17422	-8.23%	194208
알루미늄	621907	-20545	-3.30%	601362
아연	72090	-2302	-3.19%	69788
납 (연)	28987	3207	11.06%	32194

6. SHFE/ COMEX

기준환율 USD/CNY = 6.8781

SHFE	전일 SETTLE	시가	고가	저가	종가	금일 SETTLE	(\$/Ton)	변동폭	(\$/Ton)	거래량
Shanghai Futures Exchange (SHFE)										
(단위:CNY)										
CU JUL19	47,510.00	47550	47920	47550	47740	47600	6920.52	90	13.09	69,118
AL JUL19	14,205.00	14335	14395	14325	14360	14305	2079.79	100	14.54	86,676
ZN JUL19	20,885.00	20910	21165	20895	21120	20820	3027.00	-65	-9.45	220,826
PB JUN19	15,870.00	16020	16130	15965	16080	15960	2320.41	90	13.09	11,172
NI JUL19	96,220.00	96970	98250	96880	98070	96700	14059.12	480	69.79	374,578
SN SEP19	145,430.00	145800	146590	145640	146140	145880	21209.35	450	65.43	6,184
COMEX										
CU JUL19	2.7430	2.7225	2.7525	2.7155	2.7455	2.7455	6052.78	0.0205	45.19	63,559

7. SHFE-LME SPREAD

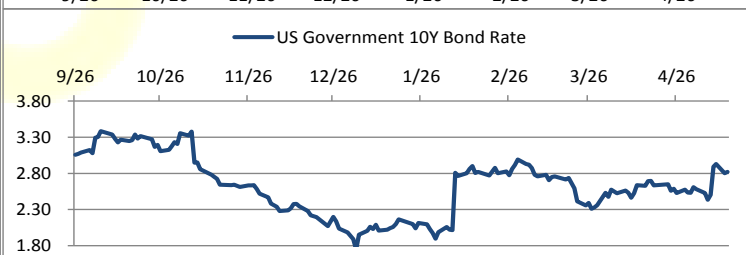
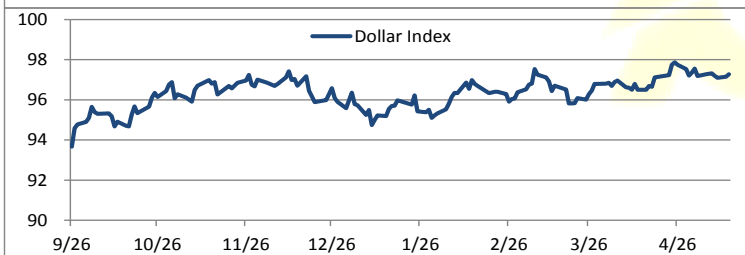
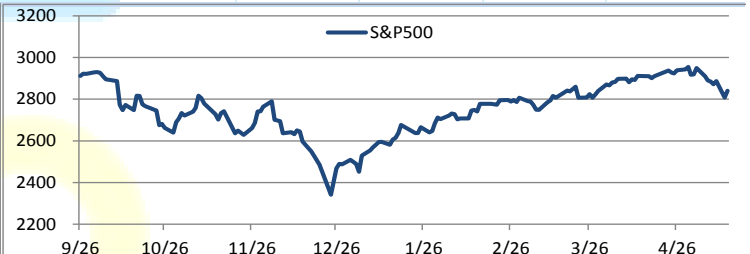
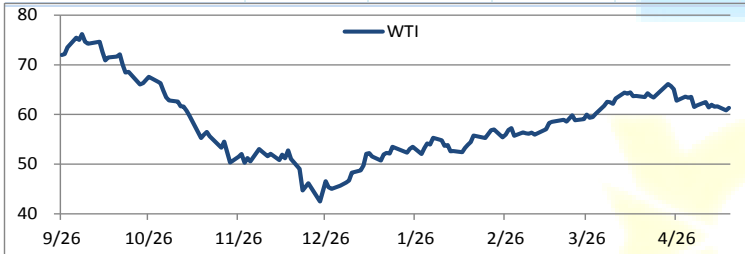
	CNY=	LME 3M (CNY)	LME 최근월물 (CNY)	증치세	LME 3M (CNY incl.증치세)	LME 최근월물 (CNY incl.증치세)	SHFE 3개월물	SHFE 최근월물	SHFE-LME 최근월물 (USD)
CU	6.88	41764	41787	13%	47194	47219	47640	47600	55.41
AL	6.88	12644	12639	13%	14288	14282	14270	14305	3.33
ZN	6.88	18031	18461	13%	20375	20860	20635	20820	-5.88
PB	6.88	12503	12429	13%	14129	14045	16010	15965	279.10
NI	6.88	82655	83838	13%	93400	94737	96590	96700	285.35
SN	6.88	135866	137173	13%	153529	155006	146790	143490	-1,673.97

Market Factors

1. 주요시장 DATA

Updated at : 02:05:11 AM

	S&P	다우존스	미국채 (10Y)	WTI	달러/원	유로화	일본엔화	호주달러	남아공화	LMEX
증가	2853.46	25677.81	124 22/32	62.02	1188.47	1.1208	109.4600	0.6927	14.2312	2865.00
전일비	19.05	145.76	12/32	0.24	2.26	-0.0003	-0.22	0.00	0.00	27.0000
%CHG	0.67 %	0.57 %	0.29 %	0.39 %	0.19 %	-0.03 %	-0.20 %	-0.29 %	-0.01 %	0.94 %



Precious Metals

1. Spot Precious Metals (LBMA/ LPPM)

(단위: USD)

	SPOT			LBMA / LPPM Price(구 London Fix)	
	현재가 (ASK)	고가	저가	AM	PM
	GOLD	1298.08	1300.77	1293.24	1298.90
SILVER	14.83	14.85	14.77	14.82	
PLATINUM	846.75	858.60	843.35	850.00	846.00
PALLADIUM	1347.00	1352.66	1307.76	1326.00	1311.00

2. COMEX Futures

(단위: USD)

	시가 (OPEN)	고가 (HIGH)	저가 (LOW)	종가 (CLOSE)	변동폭 (CHG)	거래량 (VOL)	미결제 약정(O/I)		거래소 재고	
							금일	변동폭	금일재고	변동폭
							GOLD JUN19	1298	1301.70	1293.60
SILVER JUL19	14.80	14.87	14.77	14.83	0.01	39447	153947	-1432	306928051	44158
PLATINUM JUL19	858	860.90	844.00	847.90	-11.20	16976	67369	-180	175196	0
PALLADIUM JUN19	1331	1350.00	1298.00	1336.40	3.40	5158	12885	-84	42386	0

3. TOCOM Futures

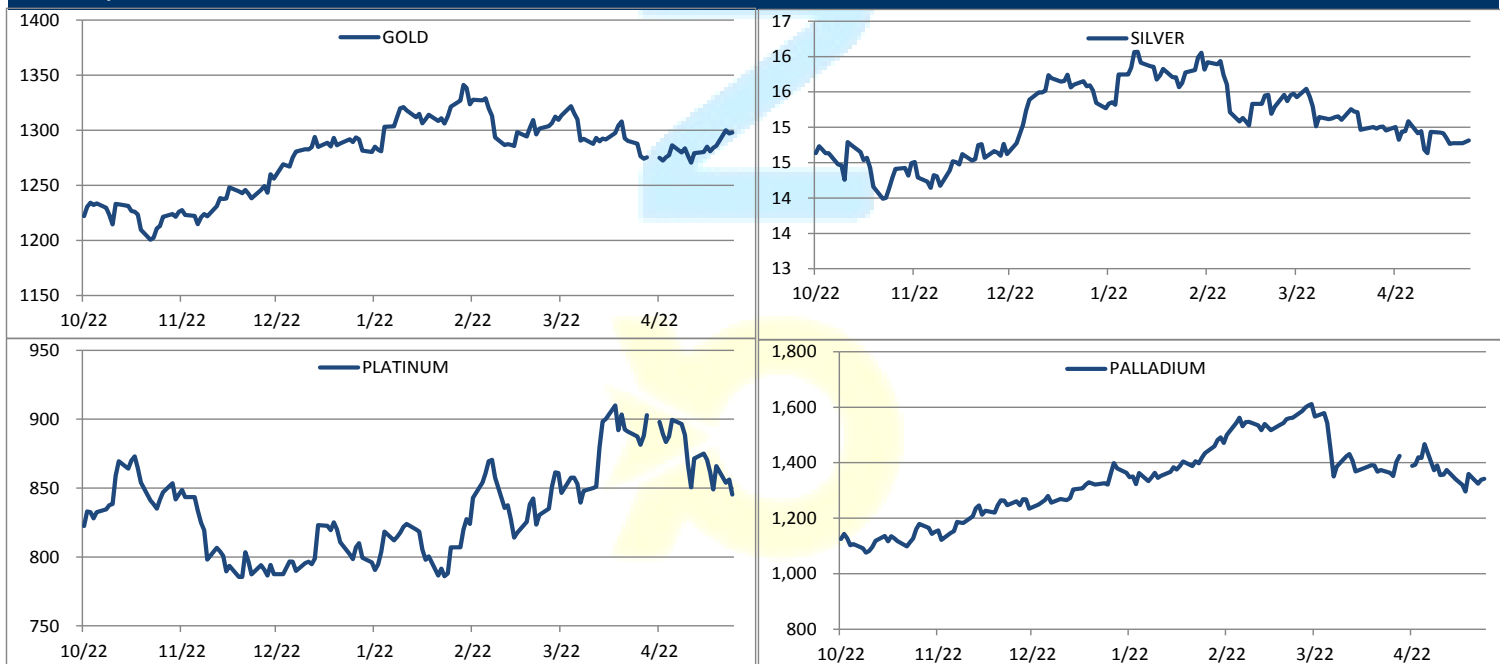
(단위: JPY)

	시가 (OPEN)	고가 (HIGH)	저가 (LOW)	종가 (CLOSE)	변동폭 (CHG)	거래량 (VOL)	미결제 약정(O/I)	
							금일	변동폭
							GOLD APR20	4553.0
SILVER APR20	0.0	0.0	0.0	0.0	0.0	0	281	5
PLATINUM APR20	3019	3019	2977	2985	-42	9319	16768	879
PALLADIUM APR20	4559	4642	4498	4596	11	108	267	6

4. SHFE Futures

SHFE	전일	금 일				금일	(\$/Toz)	변동폭	(\$/Toz)	거래량
	SETTLE	시가	고가	저가	종가	SETTLE				
	GOLD DEC19	292.95	293.15	293.25	291.60	292.30	292.10	1365.35	-0.85	-3.97

LBMA/LPPM PRECIOUS METAL PRICES



Top News

1. 유럽 최대 Copper 생산자인 Aurubis는 시장 상황 악화와 공장 가동 중단으로 인해 올해 수익 전망을 하향 조정하였다. 회사는 세전 영업 이익이 작년 대비 15% 감소한 63M유로가 될 것이라고 예상하였다.
2. 필라델피아 소재 Lithium 회사인 Livent는 내년에는 전기 자동차 산업으로의 판매를 늘릴 것이라고 밝혔다. 회사는 전통적으로 Grease 등 다른 산업 쪽의 수요처를 유지해 오고 있었으나 최근 수요가 감소하면서 어려움을 겪었다. 회사의 CEO인 Paul Gaves는 고객군이 변화하고 있다며 회사에 있어 자동차 산업 쪽의 수요처가 주요 고객이 되고 있다고 밝혔다.

금일 경제지표 발표

- 독일 1분기 GDP QQ	발표:	0.40%	예상:	0.40%	이전:	0.00%
- 유로존 1분기 GDP QQ	발표:	0.40%	예상:	0.40%	이전:	0.40%
- 미국 주간 MBA 주택용자 신청지수	발표:	-0.60%	예상:		이전:	2.70%
- 미국 5월 뉴욕주 제조업지수	발표:	17.8	예상:	8.0	이전:	10.1
- 미국 4월 소매판매 MM	발표:	-0.20%	예상:	0.20%	이전:	1.60%
- 미국 4월 광공업생산 MM	발표:	-0.50%	예상:	0.00%	이전:	-0.10%
- 미국 4월 설비가동률	발표:	77.90%	예상:	78.70%	이전:	78.80%
- 중국 4월 광공업생산 YY	발표:	5.40%	예상:	6.50%	이전:	8.50%
- 중국 4월 소매판매	발표:	7.20%	예상:	8.60%	이전:	8.70%

명일 경제지표 발표

- 미국 4월 주택착공건수	발표:		예상:	1209K	이전:	1139K
- 미국 주간 실업수당 청구건수	발표:		예상:	220K	이전:	228K

Market Commentary

- 비철금속 전일 반등세 지속
- 미국과 중국 4월 광공업생산, 소매판매 모두 예상치 하회

금일 비철금속 시장은 대부분의 비철금속은 보합권에서 마감하였다.

금일 전기동은 미국과 중국의 부진한 경제지표로 인해 무역협상을 타결하는 방향으로 나아가지 않을까 하는 희망으로 전일 반등세를 이어나가는 모습을 보였다. 금일 발표된 미국과 중국의 경제지표들은 대부분 부진하게 발표되었는데, 특히 미국과 중국의 4월 소매판매와 광공업생산은 모두 예상치를 하회하는 모습을 보였다. 지표들이 부진하게 발표되었으나, 시장의 가격은 오히려 상승하는 모습을 보였는데, 투자자들은 이러한 데이터로 인해 미국과 중국이 무역협상을 긍정적인 방향으로 이끌 것이라는 희망을 품게 하며 가격을 지지한 것으로 분석된다. 그러나 미국 트럼프 대통령은 현재 중국과의 무역분쟁이 옥신각신하는 중이라며, 무역협상의 타결은 미래의 올바른 시점에 될 것이라고 밝혔다.

이러한 상황에도 불구하고 긍정적인 점은 중국의 부진한 지표로 인해 앞으로 중국 정부가 하반기 경제 개선을 위해 금리 인하와 더불어 또 다른 재정 정책을 펼쳐야 한다는 점이다. 앞으로의 중국의 금리 인하와 재정정책의 확대는 비철금속 최대 수요국인 중국의 경제상황을 개선시켜 비철 수요를 확대할 수 있는 요인이 될 수 있을 것으로 전망된다.

한편, 알루미늄의 경우에는 금일 강보합권에서 장을 마감하였는데, 아시아 장에서는 4월 중국의 알루미늄 생산량이 전년 대비 3.9% 상승했다는 발표로 인해 과잉 공급에 대한 우려가 촉발되며 가격을 압박하는 모습을 보였다. 그러나 이후 런던 장에서는 하락폭을 모두 만회하며 강보합권에서 장을 마감하였다.

작성자: 글로벌상품영업팀 정지호 / 류승관

Compliance Notice

본 자료는 투자의 이해를 돕기 위해 참고가 되는 정보 제공을 목적으로 작성되었습니다. 당사 고객들에게 배포되는 자료로서 본 조사자료의 내용은 당사의 글로벌상품영업팀에서 신뢰할 수 있는 자료와 정보를 이용하여 작성한 것이나, 당사는 그 정확성이나 완전성을 보장할 수 없습니다. 투자자는 자신의 판단과 책임하에 투자를 하여야 하며, 본 자료는 투자 결과에 대한 법적 책임소재의 증빙자료로 사용될 수 없습니다. 그리고 파생상품은 높은 가격변동성으로 인해 단기간에 투자원금의 전부 또는 상당부분을 손실할 수 있습니다. 본 자료는 당사의 동의 없이 무단으로 복제/전송/인용/배포하는 행위는 법적으로 금지되어 있습니다.