

	전일 증가	금 일				변동폭	Cash - 3M		미결제약정(O/I)	
		시가	고가(B)	저가(A)	종가(A)		BID	ASK	전일	변동폭
전기동(Cash)	5,989.00	6,012.00	6,040.00	5,991.00	6,016.00	27.00				
전기동(3M)	6,013.50	6,040.00	6,068.00	6,019.00	6,044.00	30.50	-32.00	-28.00	286,971	-554
알루미늄(Cash)	1,779.50	1,781.50	1,817.50	1,778.00	1,810.50	31.00				
알루미늄(3M)	1,809.00	1,810.50	1,846.50	1,807.00	1,839.50	30.50	-31.00	-29.00	712,448	-824
아연	2,572.50	2,574.50	2,601.50	2,574.50	2,593.50	21.00	119.25	121.25	262,250	-780
납 (연)	1,786.50	1,792.00	1,813.00	1,776.00	1,810.00	23.50	-18.00	-16.00	117,436	-1,700
니켈	11,765.00	11,785.00	11,960.00	11,735.00	11,920.00	155.00	-13.00	-3.00	233,545	-3,601
주석	19,375.00	19,305.00	19,820.00	19,305.00	19,740.00	365.00	205.00	215.00	16,498	-106

* Base Metal 증가는 COMEX 종료시점 기준 (LONDON 18시00분)

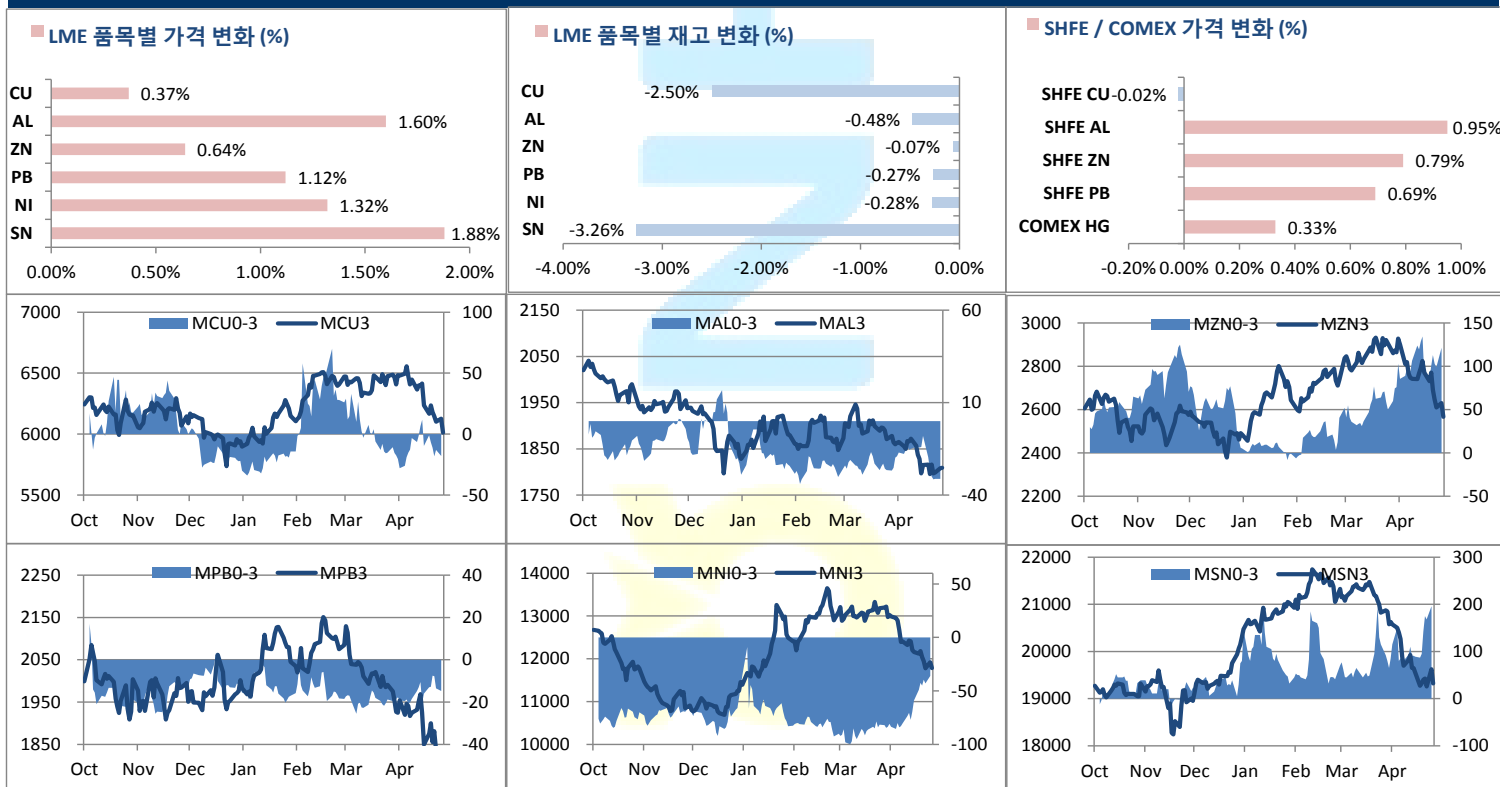
2. LME Official Settlement Prices (AM 2nd Ring)

	금 일		당월평균		전월평균	
	Cash	3M	Cash	Cash	3M	3M
전기동	6007.00	6040.00	6151.78	6445.10	6455.50	5997.00
알루미늄	1792.00	1823.00	1775.17	1848.98	1868.28	1813.50
아연	2715.00	2591.00	2790.50	2938.75	2846.48	2714.25
납 (연)	1768.00	1788.00	1842.50	1948.85	1967.43	1785.50
니켈	11820.00	11825.00	11951.67	12819.00	12910.50	11912.00
주석	19890.00	19600.00	19608.33	20683.75	20559.50	20005.00

3. LME Evening Valuation

	LME 정산가 (LONDON 17시00분)				
	Cash	3M	Jun	Jul	Aug
전기동	5997.00	6027.00	6014.50	6019.50	6023.25
알루미늄	1813.50	1844.50	1826.50	1835.25	1845.25
아연	2714.25	2594.00	2644.25	2608.25	2585.25
납 (연)	1785.50	1802.50	1794.50	1800.25	1802.00
니켈	11912.00	11920.00	11942.00	11914.00	11919.00
주석	20005.00	19795.00	19875.00	19830.00	19780.00

LME BASE METALS PRICE



4. LME Stocks

	전일 최종재고	반입 (IN)	반출 (OUT)	금일 최종재고	변동폭	ON WRNT	CANCELLED WRNT	CW 변동폭
전기동	203750	75	5175	198650	-5100	173625	25025	-5075
알루미늄	1261450	0	6000	1255450	-6000	843850	411600	-6000
아연	105400	0	75	105325	-75	89950	15375	175
납 (연)	73800	0	200	73600	-200	70375	3225	-125
니켈	169218	480	954	168744	-474	103116	65628	-3558
주석	920	40	70	890	-30	555	335	200

5. SHFE 재고

* 상해 재고는 주간 단위로 업데이트 됩니다.

	04/30 재고	변동량	변동율	05/10 재고
전기동	211630	-17422	-8.23%	194208
알루미늄	621907	-20545	-3.30%	601362
아연	72090	-2302	-3.19%	69788
납 (연)	28987	3207	11.06%	32194

6. SHFE/ COMEX

기준환율 USD/CNY =

6.8783

SHFE	전일 SETTLE	시가	고가	저가	종가	금일 SETTLE	(\$/Ton)	변동폭	(\$/Ton)	거래량
Shanghai Futures Exchange (SHFE)										
(단위:CNY)										
CU JUL19	47,720.00	47490	47560	47390	47500	47510	6907.23	-210	-30.53	63,652
AL JUN19	14,195.00	14210	14350	14185	14340	14205	2065.19	10	1.45	73,942
ZN JUN19	21,085.00	21040	21100	20960	21050	20885	3036.36	-200	-29.08	105,082
PB JUN19	16,030.00	15820	15990	15810	15980	15870	2307.26	-160	-23.26	15,238
NI JUN19	96,620.00	96000	96790	95820	96630	96220	13988.92	-400	-58.15	176,098
SN SEP19	146,140.00	146000	146260	145590	146200	145430	21143.31	-710	-103.22	6,004
COMEX										
CU JUL19	2.7250	2.7200	2.7380	2.7140	2.7280	2.7280	6014.20	0.0090	19.84	57,790

7. SHFE-LME SPREAD

	CNY=	LME 3M (CNY)	LME 최근월물 (CNY)	증치세	LME 3M (CNY incl.증치세)	LME 최근월물 (CNY incl.증치세)	SHFE 3개월물	SHFE 최근월물	SHFE-LME 최근월물 (USD)
CU	6.88	41557	41392	13%	46959	46773	47540	47510	107.13
AL	6.88	12456	12570	13%	14076	14204	14160	14180	-3.50
ZN	6.88	17769	18198	13%	20079	20563	20470	20635	10.40
PB	6.88	12329	12350	13%	13932	13955	15865	15865	277.50
NI	6.88	81070	82185	13%	91609	92869	95840	96030	459.33
SN	6.88	133236	136780	13%	150556	154561	146790	143920	-1,546.22

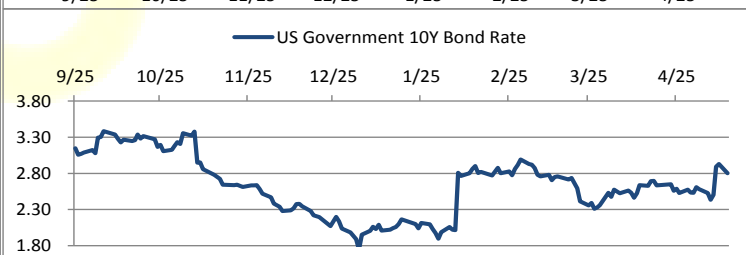
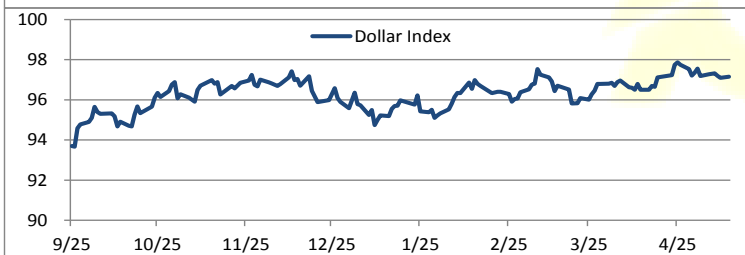
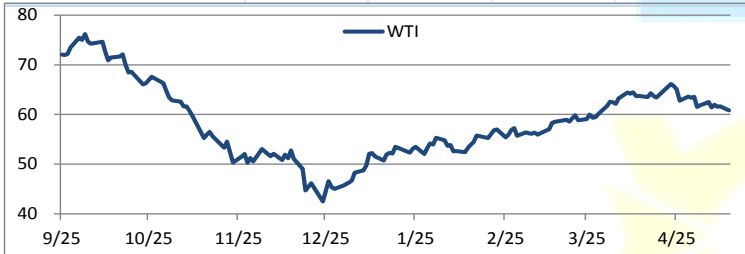
Market Factors

1. 주요시장 DATA

Updated at :

02:19:19 AM

	S&P	다우존스	미국채 (10Y)	WTI	달러/원	유로화	일본엔화	호주달러	남아공화	LMEX
증가	2846.27	25626.98	124 10/32	61.89	1186.21	1.1211	109.6800	0.6947	14.2324	2838.00
전일비	34.40	301.99	- 4/32	0.85	-3.81	-0.0025	0.51	0.00	-0.14	25.5000
%CHG	1.22 %	1.19 %	-0.10 %	1.39 %	-0.32 %	-0.22 %	0.46 %	0.07 %	-1.00 %	0.90 %



Precious Metals

1. Spot Precious Metals (LBMA/ LPPM)

(단위: USD)

	SPOT			LBMA / LPPM Price(구 London Fix)	
	현재가 (ASK)	고가	저가	AM	PM
	GOLD	1296.41	1303.26	1293.96	1297.60
SILVER	14.82	14.85	14.75	14.76	
PLATINUM	864.00	865.63	853.75	855.00	857.00
PALLADIUM	1342.15	1343.40	1318.70	1330.00	1330.00

2. COMEX Futures

(단위: USD)

	시가 (OPEN)	고가 (HIGH)	저가 (LOW)	종가 (CLOSE)	변동폭 (CHG)	거래량 (VOL)	미결제 약정(O/I)		거래소 재고	
							금일	변동폭	금일재고	변동폭
							GOLD JUN19	1301	1304.20	1294.30
SILVER JUL19	14.78	14.87	14.75	14.82	0.04	43191	155379	1459	306972210	522903
PLATINUM JUL19	854	868.10	854.30	860.50	5.60	12487	67549	-283	175196	0
PALLADIUM JUN19	1315	1336.10	1308.00	1332.70	15.90	2374	12969	-747	42386	0

3. TOCOM Futures

(단위: JPY)

	시가 (OPEN)	고가 (HIGH)	저가 (LOW)	종가 (CLOSE)	변동폭 (CHG)	거래량 (VOL)	미결제 약정(O/I)	
							금일	변동폭
							GOLD APR20	4568.0
SILVER APR20	52.2	52.2	52.2	52.2	0.1	1	276	62
PLATINUM APR20	3040	3055	3014	3035	-7	5452	15889	1252
PALLADIUM APR20	4560	4611	4523	4596	35	30	261	-7

4. SHFE Futures

SHFE	전일	금 일				금일	(\$/Toz)	변동폭	(\$/Toz)	거래량
	SETTLE	시가	고가	저가	종가	SETTLE				
	GOLD DEC19	288.90	293.10	293.30	291.70	292.30				

LBMA/LPPM PRECIOUS METAL PRICES



Top News

1. 미국이 전기 자동차 수직 계열화에 애를 먹고 있는 것으로 나타났다. 미국의 금속 매장량이 불확실한 가운데 아주 제한적인 곳에서만 원재료 가공 및 배터리 생산이 되고 있는 까닭이다. Wood Mackenzie의 분석가인 Gavin Montgomery는 중국이 앞서 나가고 있다고 밝혔다. 중국은 다른 국가들 보다 훨씬 먼저 이 같은 사업을 시작했다고 주장하였다. 미국의 상원의원인 Lisa Murkowski는 이달 초 American Mineral Security Act를 통해 lithium, graphite 및 다른 EV 관련 미네랄들의 수직계열화는 돕는 법안을 소개한 바 있다.
2. 미국은 중국 수입품에 대한 관세 부가 대상 제품에서 희토류를 제외하기로 결정하였다. 이는 소비자 전자제품에서 군수 제품에 까지 널리 쓰이는 희토류의 공급에 대한 부작용을 막기 위한 조치로 알려졌다.
3. 인도는 미/중 무역 갈등으로 인해 중국이 여유 철강 재고를 국제 시장에 덤핑 판매할 것을 우려하고 있는 것으로 알려졌다. 인도의 철강 업체들은 인도 정부에게 중국산 철강 제품에 대해 "Safeguard" 관세를 부과할 것을 요청하였다.

금일 경제지표 발표

- 독일 4월 CPI YY	발표:	2.00%	예상:	2.00%	이전:	2.00%
- 유로존 3월 산업생산 MM	발표:	-0.30%	예상:	-0.30%	이전:	-0.20%
- 독일 5월 ZEW 서베이 예상	발표:	-2.1	예상:	5.0	이전:	3.1
- 미국 4월 NFIB 소기업 낙관지수	발표:	103.5	예상:	102.0	이전:	101.8
- 미국 4월 수입물가지수 MM	발표:	0.20%	예상:	0.70%	이전:	0.60%

명일 경제지표 발표

- 독일 1분기 GDP QQ	발표:		예상:	0.40%	이전:	0.00%
- 유로존 1분기 GDP QQ	발표:		예상:	0.40%	이전:	0.40%
- 미국 주간 MBA 주택용자 신청지수	발표:		예상:		이전:	2.70%
- 미국 5월 뉴욕주 제조업지수	발표:		예상:	8.0	이전:	10.1
- 미국 4월 소매판매 MM	발표:		예상:	0.20%	이전:	1.60%
- 미국 4월 광공업생산 MM	발표:		예상:	0.00%	이전:	-0.10%
- 미국 4월 설비가동률	발표:		예상:	78.70%	이전:	78.80%

Market Commentary

- 저가 매수세 촉발되며 전일 큰 하락폭에서 반등
- 아연의 cash to 3m backwardation, 1997년 이래로 최대

금일 비철금속 시장은 미-중 무역의 긴장 속에서도 전일 큰 하락으로 부터 반등한 것으로 나타났다. 전문가들은 이러한 요인으로 비철금속의 견고한 공급과 수요, 펀더멘털로 인해 저가 매수세가 나오면서 반등한 것으로 분석하였다. 그러나 여전히 무역분쟁이라는 불확실성이 존재하기 때문에 앞으로의 비철금속 시장에서도 조심스럽게 접근할 필요가 있다고 덧붙였다.

그러나 이와는 다른 의견도 나오고 있는데, 한 전문가는 무역분쟁 속에서도 전기동-금 가격 비율 지표는 지난 1월 최저점을 돌파하는데 실패하였기 때문에 이러한 점이 오히려 지난 해의 비철금속 하락세에서 벗어나는 분위기가 될 것이고 앞으로 지속적인 상승세를 전망하기도 하였다. 전기동-금 가격 비율 지표는 지난 월요일 미국과 중국의 새로운 관세 발표에 4.6까지 하락하였으나, 지난 1월 최저치인 4.4를 하회하는 데는 실패하였다.

이러한 분위기 속에서 아연은 강보합에서 장을 마감하였는데, 아연은 현재 공급에 대한 우려로 인해 cash to 3m 스프레드가 톤당 \$141 backwardation까지 벌어져 있는 모습을 보이고 있고, 이는 지난 1997년 이후 최대치이다. 이렇게 시장에서 아연의 backwardation이 벌어진 원인으로 대량의 warrant와 TOM 포지션이 한 entity에 의해 보유되고 있기 때문으로 분석되고 있다. LME가 발표한 지표에 따르면 현재 아연의 warrant와 TOM 포지션의 80~90%는 한 entity가 보유하고 있는 것으로 나타났다. 이러한 상황에도 불구하고 전문가들은 2019년 하반기에 아연의 가격은 중국의 제련소들의 생산량 증가로 인해 하락할 것으로 전망하고 있다. 한편, 아연의 가격의 기술적 분석으로 현재 200일 이평선인 톤당 \$2529.5선에서 안정화 될 것으로 전망되고 있다.

작성자: 글로벌상품영업팀 정 지 호 / 류 승 관

Compliance Notice

본 자료는 투자자의 이해를 돕기 위해 참고가 되는 정보 제공을 목적으로 작성되었습니다. 당사 고객들에게 배포되는 자료로서 본 조사자료의 내용은 당사의 글로벌상품영업팀에서 신뢰할 수 있는 자료와 정보를 이용하여 작성한 것이나, 당사는 그 정확성이나 완전성을 보장할 수 없습니다. 투자자는 자신의 판단과 책임하에 투자를 하여야 하며, 본 자료는 투자 결과에 대한 법적 책임소재의 증빙자료로 사용될 수 없습니다. 그리고 파생상품은 높은 가격변동성으로 인해 단기간에 투자원금의 전부 또는 상당부분을 손실할 수 있습니다. 본 자료는 당사의 동의 없이 무단으로 복제/전송/인용/배포하는 행위는 법적으로 금지되어 있습니다.