

	전일 증가	금 일				변동폭	Cash - 3M		미결제약정(O/I)	
		시가	고가(B)	저가(A)	종가(A)		BID	ASK	전일	변동폭
전기동(Cash)	6,124.00	6,088.00	6,094.00	5,983.00	5,989.00	-135.00				
전기동(3M)	6,140.00	6,112.50	6,118.50	6,007.50	6,013.50	-126.50	-26.50	-24.50	287,525	-3,710
알루미늄(Cash)	1,784.75	1,785.50	1,785.50	1,766.00	1,779.50	-5.25				
알루미늄(3M)	1,814.00	1,815.00	1,815.00	1,795.50	1,809.00	-5.00	-33.50	-29.50	713,272	-1,212
아연	2,635.00	2,630.00	2,632.00	2,563.00	2,572.50	-62.50	140.00	142.00	263,030	-3,640
납(연)	1,821.00	1,822.50	1,822.50	1,773.50	1,786.50	-34.50	-17.50	-15.50	119,136	2,551
니켈	11,950.00	11,910.00	11,930.00	11,725.00	11,765.00	-185.00	-32.00	-22.00	237,146	763
주석	19,545.00	19,480.00	19,500.00	19,245.00	19,375.00	-170.00	175.00	185.00	16,604	-325

* Base Metal 증가는 COMEX 종료시점 기준 (LONDON 18시00분)

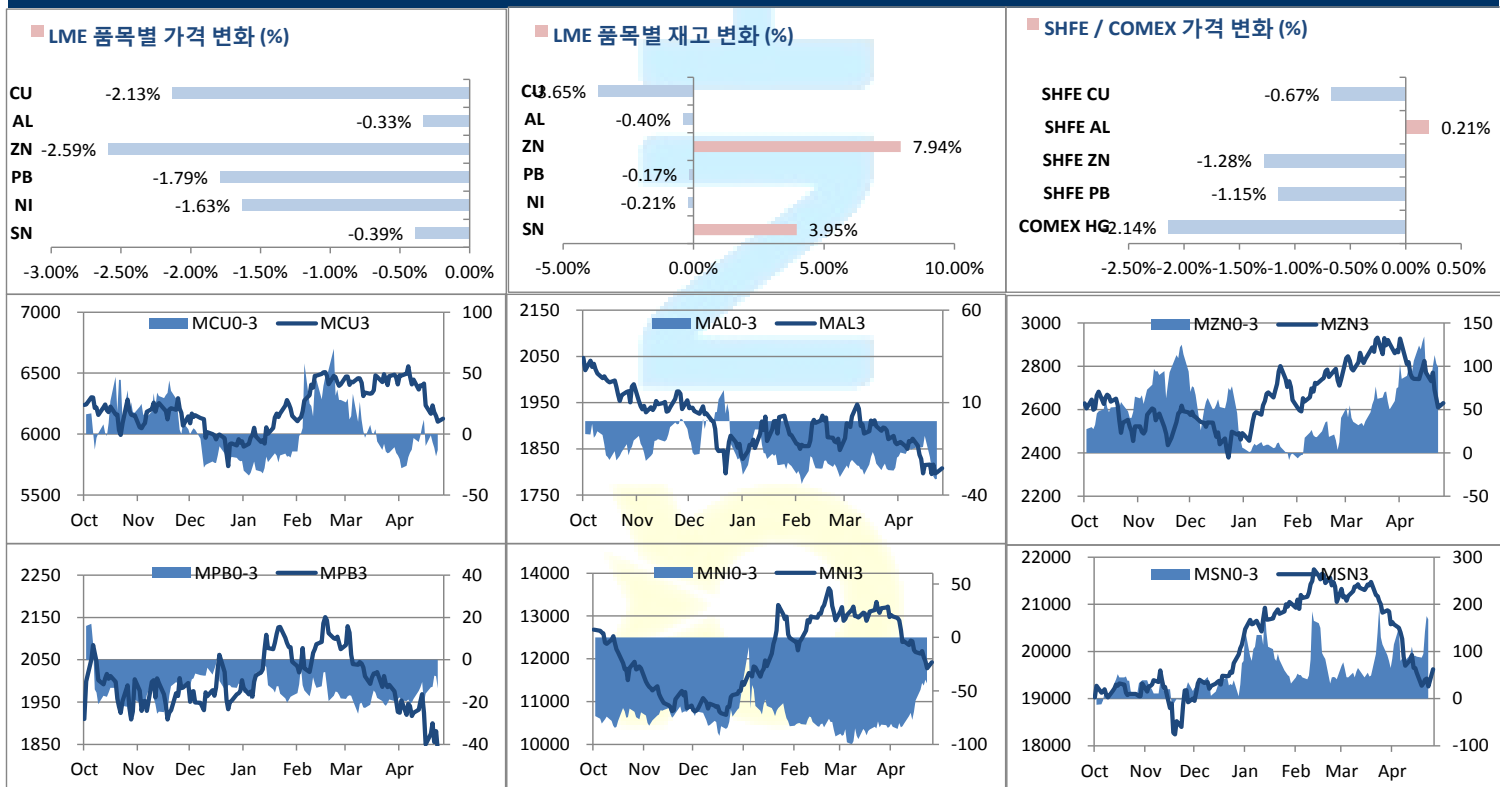
2. LME Official Settlement Prices (AM 2nd Ring)

	금 일		당월평균		전월평균	
	Cash	3M	Cash	Cash	3M	3M
전기동	6042.50	6069.00	6169.88	6445.10	6455.50	5986.50
알루미늄	1765.50	1801.00	1773.06	1848.98	1868.28	1777.50
아연	2719.50	2598.00	2799.94	2938.75	2846.48	2708.00
납(연)	1785.00	1803.00	1851.81	1948.85	1967.43	1768.50
니켈	11730.00	11770.00	11968.13	12819.00	12910.50	11759.00
주석	19465.00	19350.00	19573.13	20683.75	20559.50	19505.00

3. LME Evening Valuation

	LME 정산가 (LONDON 17시00분)				
	Cash	3M	Jun	Jul	Aug
전기동	5986.50	6011.00	6001.00	6004.50	6008.00
알루미늄	1777.50	1809.00	1790.50	1800.00	1810.00
아연	2708.00	2567.00	2617.00	2581.00	2560.00
납(연)	1768.50	1785.00	1777.50	1782.75	1784.75
니켈	11759.00	11786.00	11791.00	11777.00	11788.00
주석	19505.00	19325.00	19385.00	19350.00	19320.00

LME BASE METALS PRICE



4. LME Stocks

	전일 최종재고	반입 (IN)	반출 (OUT)	금일 최종재고	변동폭	ON WRNT	CANCELLED WRNT	CW 변동폭
전기동	211475	0	7725	203750	-7725	173650	30100	-7650
알루미늄	1266575	0	5125	1261450	-5125	843850	417600	250
아연	97650	8050	300	105400	7750	90200	15200	3225
납 (연)	73925	0	125	73800	-125	70450	3350	625
니켈	169578	0	360	169218	-360	100032	69186	-288
주석	885	35	0	920	35	785	135	40

5. SHFE 재고

* 상해 재고는 주간 단위로 업데이트 됩니다.

	05/10 재고	변동량	변동율	05/10 재고
전기동	194208	0	0.00%	194208
알루미늄	601362	0	0.00%	601362
아연	69788	0	0.00%	69788
납 (연)	32194	0	0.00%	32194

6. SHFE/ COMEX

기준환율 USD/CNY =

6.8803

SHFE	전일 SETTLE	금 일				금일 SETTLE	(\$/Ton)	변동폭	(\$/Ton)	거래량
		시가	고가	저가	종가					
Shanghai Futures Exchange (SHFE)										
(단위:CNY)										
CU JUL19	47,760.00	47550	47640	47350	47400	47720	6935.74	-40	-5.81	80,474
AL JUN19	14,105.00	14225	14240	14205	14225	14195	2063.14	90	13.08	30,826
ZN JUN19	21,135.00	21000	21020	20735	20815	21085	3064.55	-50	-7.27	187,120
PB JUN19	16,175.00	15875	15995	15790	15845	16030	2329.84	-145	-21.07	14,988
NI JUN19	95,960.00	96360	96630	95740	96050	96620	14042.99	660	95.93	240,152
SN SEP19	145,910.00	145500	146300	145280	145550	146140	21240.35	230	33.43	5,310
COMEX										
CU JUL19	2.7190	2.7680	2.7735	2.7090	2.7155	2.7155	5986.65	-0.0590	-130.07	72,430

7. SHFE-LME SPREAD

	CNY=	LME 3M (CNY)	LME 최근월물 (CNY)	증치세	LME 3M (CNY incl.증치세)	LME 최근월물 (CNY incl.증치세)	SHFE 3개월물	SHFE 최근월물	SHFE-LME 최근월물 (USD)
CU	6.88	41778	41272	13%	47209	46638	47720	47720	157.34
AL	6.88	12414	12314	13%	14028	13915	14155	14175	37.77
ZN	6.88	17951	17999	13%	20284	20339	20665	20845	73.64
PB	6.88	12418	12225	13%	14032	13814	16015	16020	320.73
NI	6.88	81465	81094	13%	92056	91636	96190	96390	691.23
SN	6.88	133185	133322	13%	150499	150654	147470	144580	-883.18

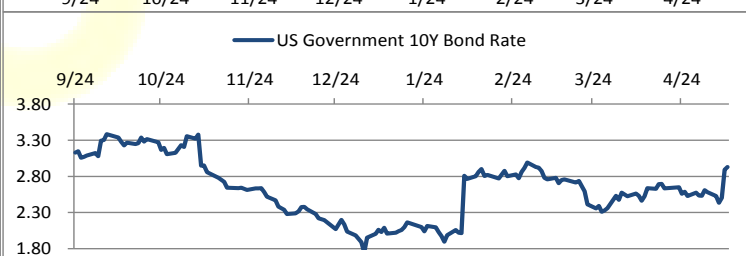
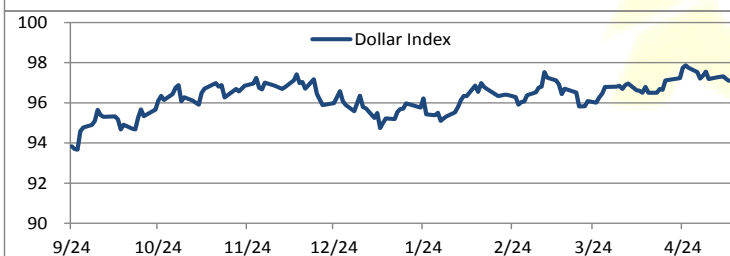
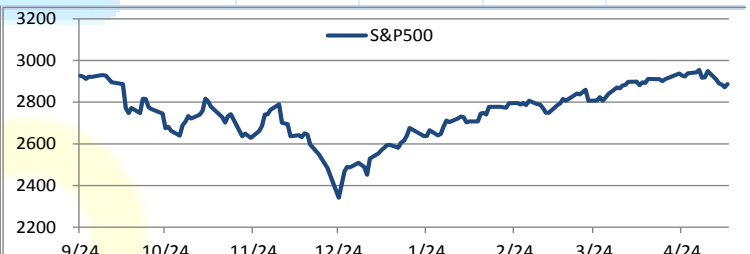
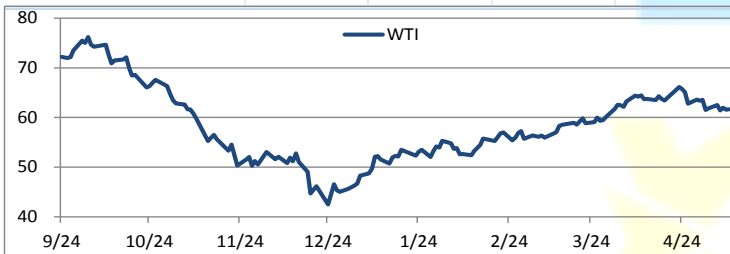
Market Factors

1. 주요시장 DATA

Updated at :

02:14:58 AM

	S&P	다우존스	미국채 (10Y)	WTI	달러/원	유로화	일본엔화	호주달러	남아공화	LMEX
종가	2806.01	25260.52	124 17/32	60.78	1190.02	1.1236	109.1700	0.6942	14.3744	2812.50
전일비	-75.39	-681.85	18/32	-0.88	10.74	0.0000	-0.52	-0.01	0.20	-41.5000
%CHG	-2.62 %	-2.63 %	0.44 %	-1.43 %	0.90 %	0.00 %	-0.48 %	-0.82 %	1.40 %	-1.48 %



Precious Metals

1. Spot Precious Metals (LBMA/ LPPM)

(단위: USD)

	SPOT			LBMA / LPPM Price(구 London Fix)	
	현재가 (ASK)	고가	저가	AM	PM
	GOLD	1300.23	1300.56	1282.18	1282.95
SILVER	14.77	14.80	14.63	14.66	
PLATINUM	853.76	864.75	851.36	853.00	860.00
PALLADIUM	1324.51	1356.00	1321.51	1334.00	1329.00

2. COMEX Futures

(단위: USD)

	시가 (OPEN)	고가 (HIGH)	저가 (LOW)	종가 (CLOSE)	변동폭 (CHG)	거래량 (VOL)	미결제 약정(O/I)		거래소 재고	
							금일	변동폭	금일재고	변동폭
							GOLD JUN19	1288	1301.60	1282.40
SILVER JUL19	14.78	14.82	14.62	14.78	-0.02	56515	153920	1137	307495114	156385
PLATINUM JUL19	867	867.70	851.40	855.10	-10.50	12648	67832	-326	175196	0
PALLADIUM JUN19	1343	1346.50	1310.80	1314.90	-35.80	3650	13716	-341	42386	0

3. TOCOM Futures

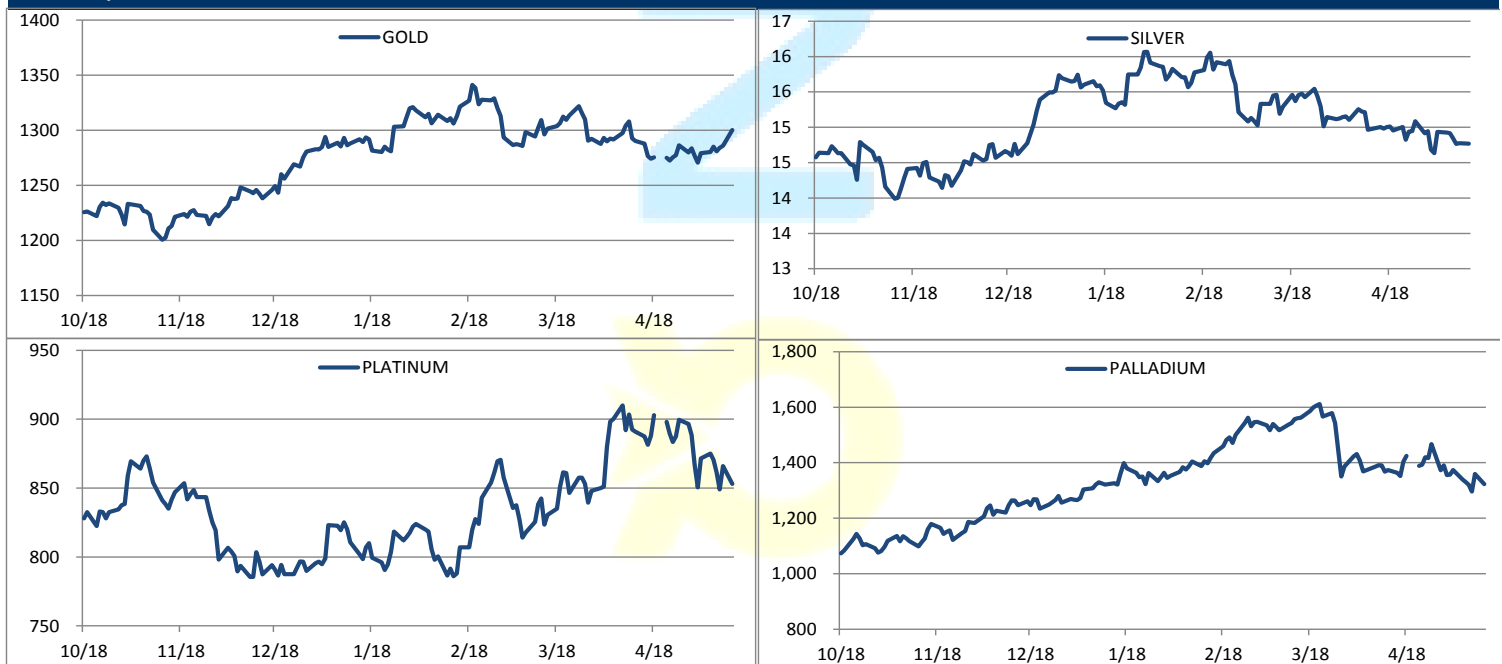
(단위: JPY)

	시가 (OPEN)	고가 (HIGH)	저가 (LOW)	종가 (CLOSE)	변동폭 (CHG)	거래량 (VOL)	미결제 약정(O/I)	
							금일	변동폭
							GOLD APR20	4516.0
SILVER APR20	51.8	51.8	51.6	51.8	0.0	24	214	10
PLATINUM APR20	3003	3034	2993	2994	-12	5642	14637	1112
PALLADIUM APR20	4574	4585	4503	4523	-60	88	268	-7

4. SHFE Futures

SHFE	전일	금 일				금일	(\$/Toz)	변동폭	(\$/Toz)	거래량
	SETTLE	시가	고가	저가	종가	SETTLE				
	GOLD DEC19	287.85	290.90	293.70	290.90	293.65				

LBMA/LPPM PRECIOUS METAL PRICES



Top News

1. International Copper Study Group(ICSG)는 2020년에 Copper의 초과 수요 현상이 250,000톤이 될 것으로 예상하였다. 전 세계 Refined Copper 생산량은 2019년과 2020년 각각 2.8%와 1.2% 증가할 것으로 예상된 반면 수요는 2%와 1.5% 증가할 것으로 예상되었다. 이로 인해 2019년 초과 수요는 189,000톤으로 금년 399,000 대비 완화되지만 2020년에는 다시 증가할 것으로 예상되었다.
2. Zimbabwe는 금일 3년내 최대의 전력난을 보인 것으로 알려지고 있다. 이로 인해 광산, 가정, 산업 등 곳곳에서 최대 하루 8시간 동안 전력이 중단된 것으로 알려졌다. 이 같은 전력난은 현 대통령인 Emmerson Mnangagwa 정부에 불만을 갖고 있는 국민들의 불만을 키울 것으로 예상되고 있다. 국민들은 대통령이 대선 전 공약을 지키는 데에 실패하면서 삶의 질이 나날이 떨어지고 있다고 주장하고 있다.
3. CFTC에 따르면 투기 세력들은 COMEX Gold에 대한 순 매수 포지션을 증가시킨 것으로 나타났다. 또한 투기세력은 COMEX Silver에 대한 순 매수 포지션도 증가시켰고 COMEX Copper에 대한 순 매도 포지션 역시 증가시킨 것으로 나타났다.

금일 경제지표 발표

- 주요 경제지표 없음	발표:	예상:	이전:
명일 경제지표 발표			
- 독일 4월 CPI YY	발표:	예상: 2.00%	이전: 2.00%
- 유로존 3월 산업생산 MM	발표:	예상: -0.30%	이전: -0.20%
- 독일 5월 ZEW 서베이 예상	발표:	예상: 5.0	이전: 3.1
- 미국 4월 NFIB 소기업 낙관지수	발표:	예상: 102.0	이전: 101.8
- 미국 4월 수입물가지수 MM	발표:	예상: 0.70%	이전: 0.60%

Market Commentary

- 중국의 관세 보복으로 인해 무역분쟁 심화
- 위안화 약세로 인해 중국 구매력 약화

금일 비철금속은 대부분 하락세로 장을 마감하였다. 대부분의 비철금속이 무역분쟁에 대한 우려속에서 압박받은 것으로 보이는데 특히, 납의 경우에는 거의 3년래 저점까지 하락하였고, 전기동 아연 등은 2%이상의 하락폭을 보이는 등 심한 하락폭을 보였다.

금일 중국은 미국의 중국수입품 관세 인상에 대한 보복으로 미국수입품에 대해 \$60b에 이르는 관세를 인상할 것이라는 계획을 밝히면서, 세계 최대의 경제규모를 보유하고 있는 두 나라 사이의 무역 분쟁이 심화될 것이라는 우려를 촉발시켰다. 이에 따라 금일 글로벌 금융시장 및 상품시장이 전반적으로 압박받는 모습을 보였다.

전문가들은 이러한 무역 마찰이 앞으로의 글로벌 경제 성장률을 압박하면서 비철금속에 대한 수요도 압박할 수 있다고 분석하고 있다. 한 전문가는 미국이 구리 집약제품에 대해 25%의 관세를 부여하는 것은 중국 연간 구리 수요의 0.5% 훼손할 수 있다는 분석을 내놓는 등 앞으로 비철금속 수요의 약세는 불가피하다는 전망이다. 또한 이러한 분쟁으로 인해 촉발된 중국 위안화의 약세는 세계 최대의 수요자의 구매력을 약화시키면서 비철금속 압박하는 추가적인 요소로 작용하고 있는 것으로 보인다. 금일 위안화는 0.7% 하락하면서 지난 1월 이후 최저점을 기록하고 있고, 이번달에만 2% 가까이 하락하고 있는 모습을 보이고 있다.

그러나 이러한 상황에도 불구하고 금일 알루미늄 가격은 약보합권에서 마감하였는데, 중국이 환경적인 문제로 Shanxi지방의 알루미늄 생산량을 감축시킬 것이라는 보도에 따라 낙폭을 상쇄한 것으로 보인다. 전문가들은 Shanxi지방의 알루미늄의 생산량 감축으로 인해 중국의 알루미늄 생산량 4%이상이 하락할 것으로 전망하고 있다. 이에 따라 알루미늄 3개월물은 지지받는 모습을 보였다.

작성자: 글로벌상품영업팀 정 지 호 / 류 승 관

Compliance Notice

본 자료는 투자의 이해를 돕기 위해 참고가 되는 정보 제공을 목적으로 작성되었습니다. 당사 고객들에게 배포되는 자료로서 본 조사자료의 내용은 당사의 글로벌상품영업팀에서 신뢰할 수 있는 자료와 정보를 이용하여 작성한 것이나, 당사는 그 정확성이나 완전성을 보장할 수 없습니다. 투자자는 자신의 판단과 책임하에 투자를 하여야 하며, 본 자료는 투자 결과에 대한 법적 책임소재의 증빙자료로 사용될 수 없습니다. 그리고 파생상품은 높은 가격변동성으로 인해 단기간에 투자원금의 전부 또는 상당부분을 손실할 수 있습니다. 본 자료는 당사의 동의 없이 무단으로 복제/전송/인용/배포하는 행위는 법적으로 금지되어 있습니다.