

	전일 증가	금 일				변동폭	Cash - 3M		미결제약정(O/I)	
		시가	고가(B)	저가(A)	종가(A)		BID	ASK	전일	변동폭
전기동(Cash)	6,130.25	6,129.00	6,137.00	6,047.50	6,132.00	1.75				
전기동(3M)	6,146.50	6,140.00	6,148.00	6,058.50	6,143.00	-3.50	-15.00	-11.00	292,355	967
알루미늄(Cash)	1,766.00	1,770.75	1,780.75	1,754.75	1,779.25	13.25				
알루미늄(3M)	1,795.50	1,800.00	1,810.00	1,784.00	1,808.50	13.00	-33.25	-29.25	709,230	9,601
아연	2,648.00	2,647.00	2,652.50	2,603.00	2,636.50	-11.50	98.00	100.00	270,020	2,750
납 (연)	1,882.00	1,874.50	1,880.00	1,830.50	1,842.50	-39.50	-14.50	-12.50	115,819	-166
니켈	11,950.00	11,950.00	11,960.00	11,730.00	11,830.00	-120.00	-48.00	-38.00	237,705	3,507
주석	19,440.00	19,420.00	19,460.00	19,205.00	19,320.00	-120.00	163.00	173.00	17,069	268

* Base Metal 증가는 COMEX 종료시점 기준 (LONDON 18시00분)

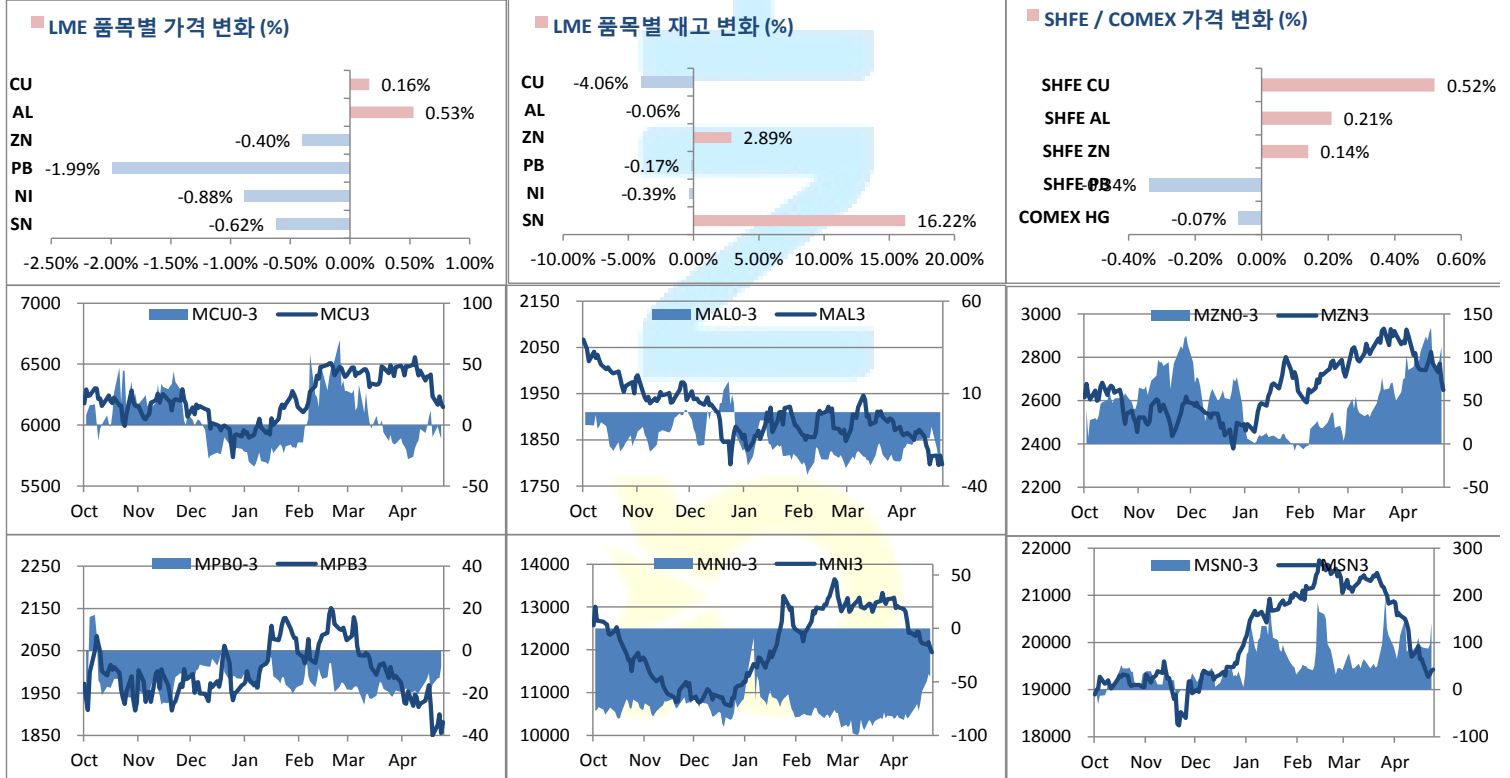
2. LME Official Settlement Prices (AM 2nd Ring)

	금 일		당월평균		전월평균	
	Cash	3M	Cash	Cash	3M	3M
전기동	6112.00	6121.00	6196.83	6445.10	6455.50	6089.00
알루미늄	1766.50	1799.00	1775.67	1848.98	1868.28	1767.75
아연	2725.00	2624.00	2821.50	2938.75	2846.48	2709.00
납 (연)	1855.00	1866.00	1867.75	1948.85	1967.43	1821.50
니켈	11710.00	11760.00	12025.00	12819.00	12910.50	11735.00
주석	19475.00	19300.00	19578.33	20683.75	20559.50	19428.00

3. LME Evening Valuation

	LME 정산가 (LONDON 17시00분)				
	Cash	3M	May	Jun	Jul
전기동	6089.00	6102.00	6090.00	6094.00	6096.00
알루미늄	1767.75	1799.00	1768.75	1783.50	1791.00
아연	2709.00	2610.00	2697.00	2644.00	2619.50
납 (연)	1821.50	1835.00	1822.50	1830.50	1833.50
니켈	11735.00	11778.00	11735.00	11770.00	11768.00
주석	19428.00	19260.00	19405.00	19325.00	19290.00

LME BASE METALS PRICE



4. LME Stocks

	전일 최종재고	반입 (IN)	반출 (OUT)	금일 최종재고	변동폭	ON WRNT	CANCELLED WRNT	CW 변동폭
전기동	227200	300	9525	217975	-9225	172975	45000	-8625
알루미늄	1275200	3675	4425	1274450	-750	867400	407050	18575
아연	94300	2800	75	97025	2725	94050	2975	25
납 (연)	74200	0	125	74075	-125	71500	2575	-125
니켈	171108	0	672	170436	-672	101670	68766	-282
주석	740	120	0	860	120	765	95	25

5. SHFE 재고

* 상해 재고는 주간 단위로 업데이트 됩니다.

	04/26 재고	변동량	변동율	04/30 재고
전기동	219679	-8049	-3.66%	211630
알루미늄	638030	-16123	-2.53%	621907
아연	79399	-7309	-9.21%	72090
납 (연)	29329	-342	-1.17%	28987

6. SHFE/ COMEX

기준환율 USD/CNY = 6.8293

SHFE	전일 SETTLE	시가	고가	저가	종가	금일 SETTLE	(\$/Ton)	변동폭	(\$/Ton)	거래량
Shanghai Futures Exchange (SHFE)										
(단위:CNY)										
CU JUL19	47,910.00	47540	47900	47370	47880	47630	6974.36	-280	-41.00	85,898
AL JUN19	14,020.00	14010	14050	14000	14030	14000	2049.99	-20	-2.93	35,656
ZN JUN19	21,380.00	21035	21170	20970	21110	21080	3086.70	-300	-43.93	173,058
PB JUN19	16,340.00	16110	16230	16100	16230	16285	2384.58	-55	-8.05	16,630
NI JUN19	96,150.00	94930	95730	94670	95690	95600	13998.51	-550	-80.54	275,584
SN SEP19	147,260.00	145990	146140	145550	145570	146660	21475.11	-600	-87.86	5,320
COMEX										
CU JUL19	2.7745	2.7695	2.7775	2.7310	2.7725	2.7725	6112.31	-0.0020	-4.41	79,580

7. SHFE-LME SPREAD

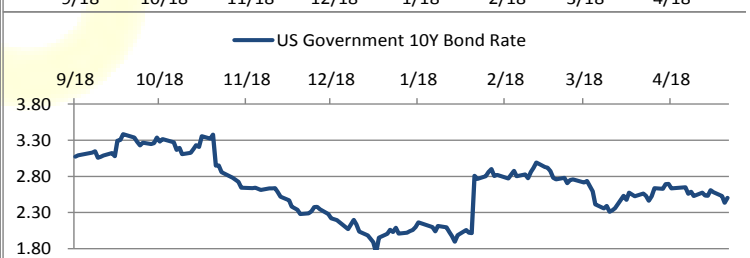
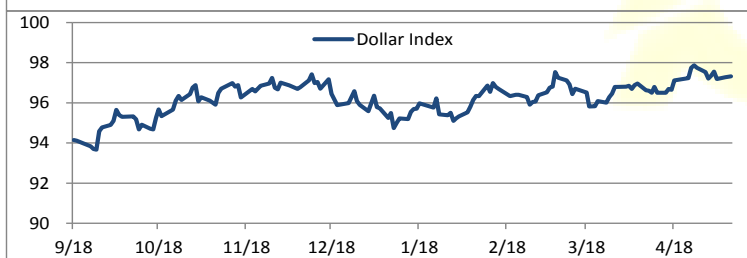
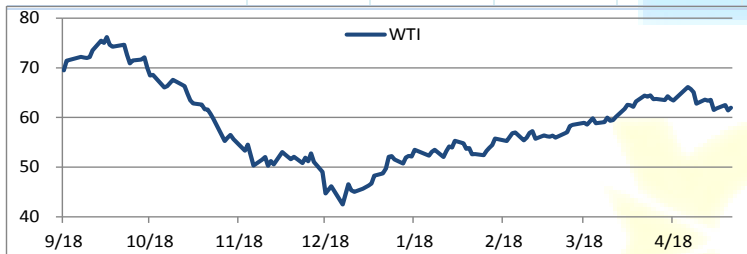
	CNY=	LME 3M (CNY)	LME 최근월물 (CNY)	증치세	LME 3M (CNY incl. 증치세)	LME 최근월물 (CNY incl. 증치세)	SHFE 3개월물	SHFE 최근월물	SHFE-LME 최근월물 (USD)
CU	6.83	41760	41597	13%	47189	47004	47650	47620	90.18
AL	6.83	12247	12081	13%	13839	13652	13995	14000	51.00
ZN	6.83	17967	18421	13%	20303	20816	20645	21080	38.64
PB	6.83	12715	12448	13%	14368	14066	16220	16285	324.80
NI	6.83	80871	80154	13%	91384	90574	95190	95600	735.91
SN	6.83	132269	132542	13%	149464	149772	147470	145990	-553.77

Market Factors

1. 주요시장 DATA

Updated at : 02:01:33 AM

	S&P	다우존스	미국채 (10Y)	WTI	달러/원	유로화	일본엔화	호주달러	남아공화	LMEX
증가	2865.14	25774.46	123 30/32	61.80	1182.39	1.1217	109.8000	0.6991	14.3273	2838.00
전일비	-14.28	-192.87	6/32	-0.32	8.91	0.0027	-0.36	0.00	-0.06	-21.9000
%CHG	-0.50 %	-0.74 %	0.14 %	-0.52 %	0.75 %	0.24 %	-0.33 %	-0.10 %	-0.44 %	-0.77 %



Precious Metals

1. Spot Precious Metals (LBMA/ LPPM)

(단위: USD)

	SPOT			LBMA / LPPM Price(구 London Fix)	
	현재가 (ASK)	고가	저가	AM	PM
	GOLD	1283.80	1288.12	1279.85	1284.10
SILVER	14.77	14.86	14.71	14.82	
PLATINUM	854.85	863.04	850.08	856.00	851.00
PALLADIUM	1293.51	1325.27	1268.35	1300.00	1274.00

2. COMEX Futures

(단위: USD)

	시가 (OPEN)	고가 (HIGH)	저가 (LOW)	종가 (CLOSE)	변동폭 (CHG)	거래량 (VOL)	미결제 약정(O/I)		거래소 재고	
							금일	변동폭	금일재고	변동폭
							GOLD JUN19	1282	1289.20	1280.40
SILVER JUL19	14.85	14.88	14.71	14.77	-0.09	51465	151394	-407	307348129	981840
PLATINUM JUL19	864	866.00	850.80	851.30	-13.10	14344	67816	202	175196	0
PALLADIUM JUN19	1312	1317.40	1256.50	1283.00	-23.40	6343	15140	-519	42386	0

3. TOCOM Futures

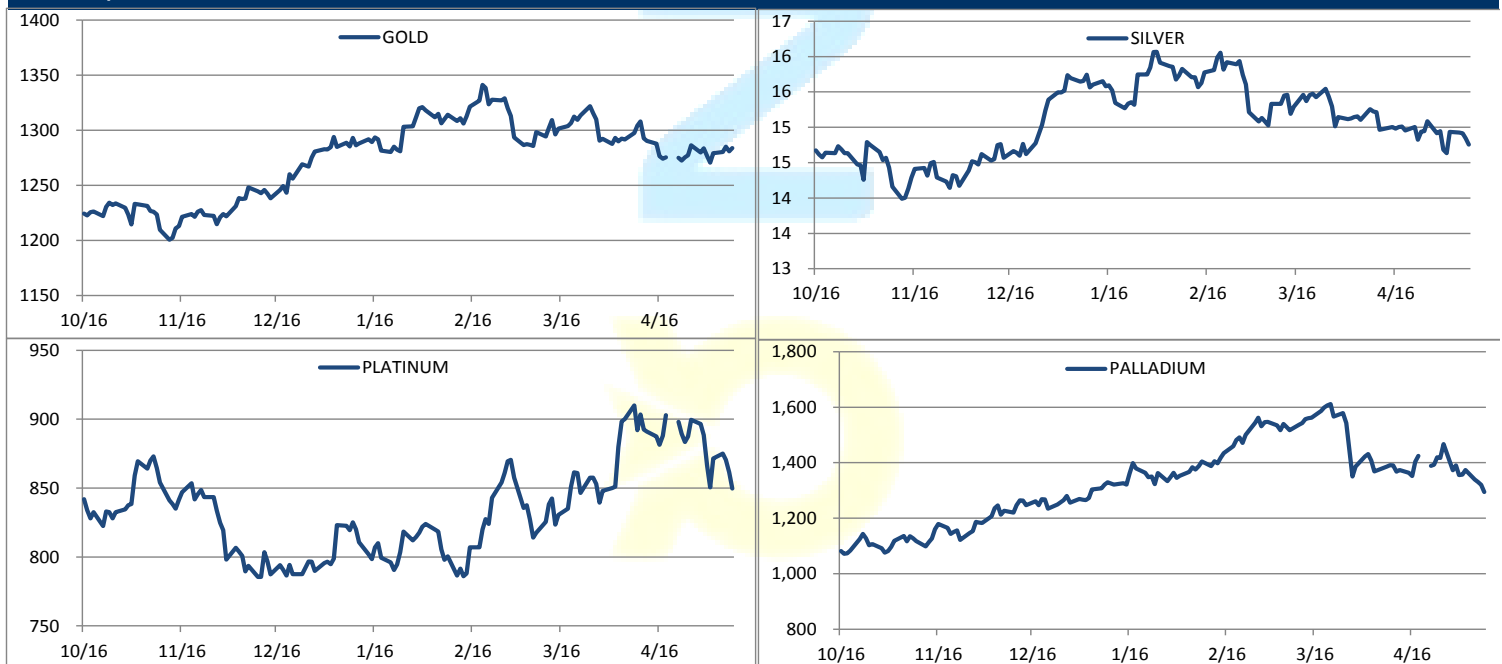
(단위: JPY)

	시가 (OPEN)	고가 (HIGH)	저가 (LOW)	종가 (CLOSE)	변동폭 (CHG)	거래량 (VOL)	미결제 약정(O/I)	
							금일	변동폭
							GOLD APR20	4520.0
SILVER APR20	52.3	52.3	52.1	52.1	-0.3	9	185	84
PLATINUM APR20	3031	3034	2993	3000	-51	7573	10913	1083
PALLADIUM APR20	4477	4497	4332	4409	-109	417	205	24

4. SHFE Futures

SHFE	전일	금 일				금일	(\$/Toz)	변동폭	(\$/Toz)	거래량
	SETTLE	시가	고가	저가	종가	SETTLE				
	GOLD JUN19	283.35	284.60	285.95	284.40	284.70				

LBMA/LPPM PRECIOUS METAL PRICES



Top News

1. Rio Tinto사는 미국의 알루미늄 수요 감소 영향을 상쇄하기 위해 유럽 등으로 수출 물량을 늘려가고 있다고 말했다. CEO인 Jean-Sebastien은 미국이 중국과의 무역 분쟁 등으로 자동차 섹터와 건설 경기가 많이 둔화된 상태이며 알루미늄 실물 수요도 함께 감소 추세에 있다고 말했다.
2. 호주의 Aurelia Metals사는 CSA 광산 인수 건에 대해 Glencore사와 더 이상 논의를 진행하지 않는다고 밝혔다. Aeris의 의장 Andre Labuschagne는 3월 중순 Glencore사에 \$575 mil을 제안했지만 결국 합의에는 도달하지 못했다고 전하며, 그들의 Tritton 전기동 광산의 오퍼레이팅에 더욱 집중하겠다고 말했다.
3. ILZSG는 2019년 납 71,000톤 초과 공급 및 아연 121,000톤 초과 수요를 전망했다.

금일 경제지표 발표

- 중국 4월 CPI YY	발표:	2.50%	예상:	2.50%	이전:	2.30%
- 중국 4월 PPI YY	발표:	0.90%	예상:	0.60%	이전:	0.40%
- 미국 4월 PPI YY	발표:	2.20%	예상:	2.30%	이전:	2.20%
- 미국 3월 무역 수지	발표:	-\$50.0 bil	예상:	-\$50.1 bil	이전:	-\$49.4 bil
- 미국 주간 신규 실업수당 청구 건 수	발표:	228K	예상:	220K	이전:	230K

명일 경제지표 발표

- 미국 4월 CPI YY	발표:	예상:	2.10%	이전:	1.90%
----------------	-----	-----	-------	-----	-------

Market Commentary

- 트럼프 대통령, 중국 제품 3,250억 달러에 대한 관세 부과 작업 시작
- 트럼프 대통령, 시진핑 주석과 통화할 것
- 트럼프 대통령, 이번 주 무역 협상 타결도 가능
- 미국 무역 적자 예상 소폭 하회

금일 비철금속 시장은 미/중 무역 협상을 앞두고 부정적인 분위기가 강해지며 대부분의 품목이 하락하는 모습을 보여주었다. 하지만 장 막판 트럼프 대통령이 타결 가능성에 대한 여지가 남아 있다는 발언을 하면서 가격이 낙 폭을 어느 정도 만회하며 장을 마감하였다.

Copper는 Asia 장과 London 장에서 미국과 중국의 협상을 기다리며 전일 종가 수준에서 아주 적은 폭의 움직임만 보여주었다. 이후 London 오후가 지나면서 6,100 선을 내어주자 가격은 한 때 \$6,000대 초반까지 하락하기도 하였다. 하지만 이후 무역 협상에 대한 기대감이 어느 정도 살아나면서 가격은 다시 \$6,100선을 회복하는 모습을 보여주었다.

오늘 미국 시간으로 오후 5시 부터 미국과 중국의 무역 협상이 재개된다. 트럼프 대통령의 불만 가득한 메시지로 인해 최근 타결 가능성이 매우 낮아졌지만 결국 무역 협상이 어떻게든 타결되지 않고서는 양 국가 모두 정상적인 경제 발전이 어려운 상황이기때 시기의 문제일 뿐 협상이 될 것은 분명해 보인다. 다만 이번 주에 협상이 타결될 수 있을 지는 여전히 미지수이다. 트럼프 대통령은 금일 역시 중국 수입품에 대한 추가 관세를 언급하고 무역 협상 결렬 시 완벽한 대안이 있다며 중국을 압박하는 발언을 하였다.

명일 역시 미/중 무역 협상 과정에서 나오는 발언들로 인해 가격이 흔들릴 것으로 보인다.

작성자: 글로벌상품영업팀 송 영 우 / 정 지 호

Compliance Notice

본 자료는 투자의 이해를 돕기 위해 참고가 되는 정보 제공을 목적으로 작성되었습니다. 당사 고객들에게 배포되는 자료로서 본 조사자료의 내용은 당사의 글로벌상품영업팀에서 신뢰할 수 있는 자료와 정보를 이용하여 작성한 것이나, 당사는 그 정확성이나 완전성을 보장할 수 없습니다. 투자자는 자신의 판단과 책임하에 투자를 하여야 하며, 본 자료는 투자 결과에 대한 법적 책임소재의 증빙자료로 사용될 수 없습니다. 그리고 파생상품은 높은 가격변동성으로 인해 단기간에 투자원금의 전부 또는 상당부분을 손실할 수 있습니다. 본 자료는 당사의 동의 없이 무단으로 복제/전송/인용/배포하는 행위는 법적으로 금지되어 있습니다.