

	전일 증가	금 일				변동폭	Cash - 3M		미결제약정(O/I)	
		시가	고가(B)	저가(A)	종가(A)		BID	ASK	전일	변동폭
전기동(Cash)	6,408.00	6,406.75	6,472.25	6,388.75	6,444.75	36.75				
전기동(3M)	6,394.00	6,392.00	6,457.50	6,374.00	6,430.00	36.00	12.75	14.75	299,551	-2,362
알루미늄(Cash)	1,880.25	1,882.75	1,893.75	1,866.75	1,879.75	-0.50				
알루미늄(3M)	1,904.00	1,903.00	1,914.00	1,887.00	1,900.00	-4.00	-24.25	-20.25	665,883	-6,006
아연	2,822.00	2,822.00	2,882.00	2,769.50	2,784.50	-37.50	39.50	41.50	270,193	240
납 (연)	2,107.00	2,109.00	2,130.00	2,062.00	2,064.50	-42.50	-18.00	-16.00	107,052	1,742
니켈	12,900.00	12,900.00	13,045.00	12,845.00	12,930.00	30.00	-90.75	-80.75	232,857	1,849
주석	21,185.00	21,180.00	21,275.00	21,100.00	21,110.00	-75.00	40.50	50.50	19,104	80

* Base Metal 증가는 COMEX 종료시점 기준 (LONDON 18시00분)

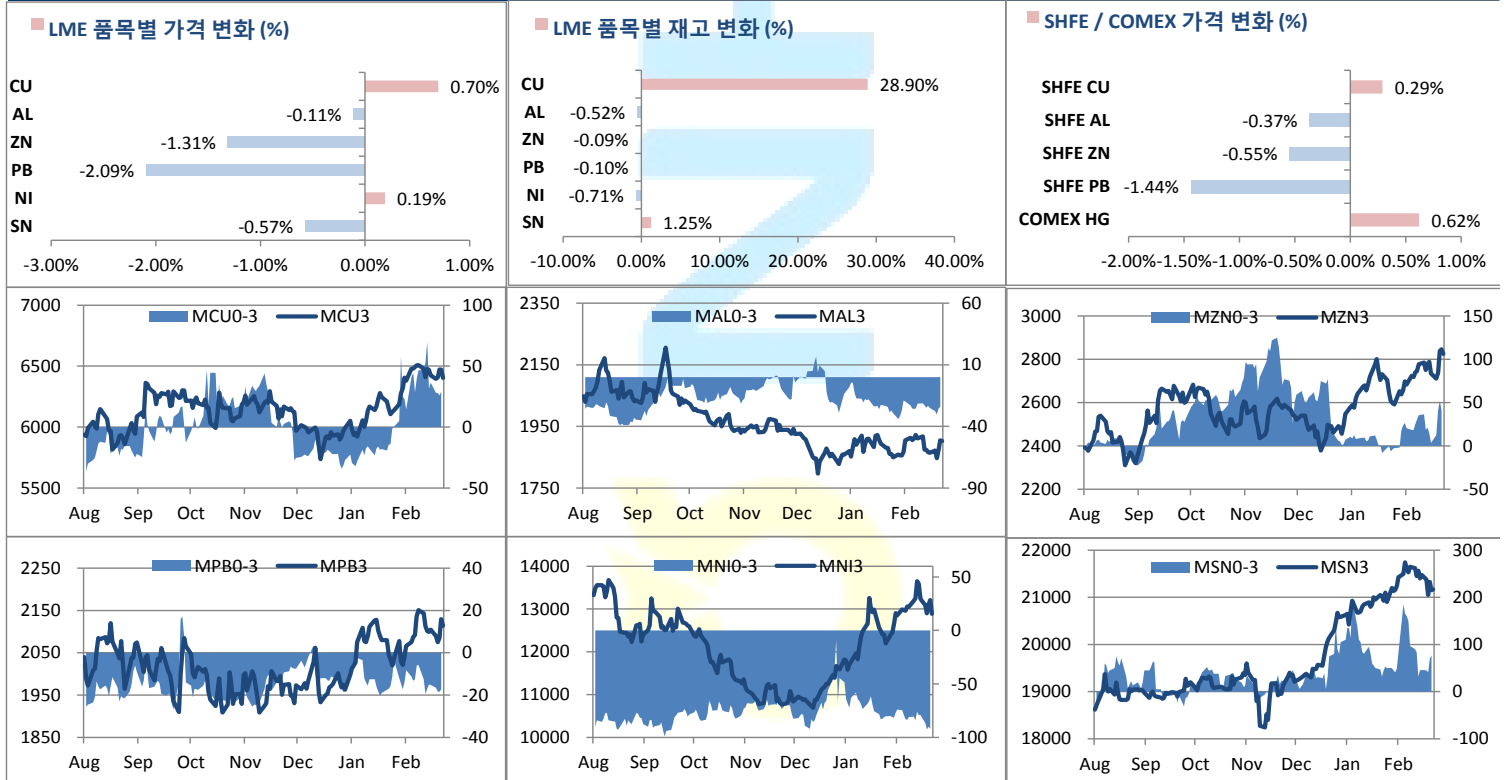
2. LME Official Settlement Prices (AM 2nd Ring)

	금 일		당월평균		전월평균	
	Cash	3M	Cash	Cash	3M	3M
전기동	6410.00	6400.50	6472.73	6278.20	6274.73	6445.75
알루미늄	1868.00	1892.00	1859.00	1859.55	1885.05	1874.75
아연	2839.00	2793.00	2812.14	2702.85	2690.18	2830.50
납 (연)	2053.50	2076.00	2093.82	2062.08	2074.68	2045.00
니켈	12845.00	12960.00	13151.36	12649.75	12734.00	12844.25
주석	21340.00	21210.00	21447.27	21268.00	21172.00	21120.50

3. LME Evening Valuation

	LME 정산가 (LONDON 17시00분)				
	Cash	3M	Mar	Apr	May
전기동	6445.75	6431.00	6446.50	6428.50	6429.50
알루미늄	1874.75	1897.00	1875.00	1886.50	1889.50
아연	2830.50	2790.00	2828.50	2813.00	2800.00
납 (연)	2045.00	2062.00	2045.50	2054.50	2059.75
니켈	12844.25	12930.00	12845.00	12878.00	12907.00
주석	21120.50	21075.00	21118.00	21110.00	21090.00

LME BASE METALS PRICE



4. LME Stocks

	전일 최종재고	반입 (IN)	반출 (OUT)	금일 최종재고	변동폭	ON WRNT	CANCELLED WRNT	CW 변동폭
전기동	144625	44800	3000	186425	41800	111125	75300	-3000
알루미늄	1189025	0	6175	1182850	-6175	651475	531375	-6175
아연	58700	300	350	58650	-50	45575	13075	-350
납 (연)	77850	0	75	77775	-75	75750	2025	325
니켈	192702	0	1362	191340	-1362	118998	72342	-1254
주석	1200	25	10	1215	15	1070	145	-10

5. SHFE 재고

* 상해 재고는 주간 단위로 업데이트 됩니다.

	03/08 재고	변동량	변동율	03/15 재고
전기동	236169	28432	12.04%	264601
알루미늄	739565	-507	-0.07%	739058
아연	117249	6789	5.79%	124038
납 (연)	28427	5015	17.64%	33442

6. SHFE/ COMEX

기준환율 USD/CNY =

6.7146

SHFE	전일 SETTLE	시가	고가	저가	종가	금일 SETTLE	(\$/Ton)	변동폭	(\$/Ton)	거래량
Shanghai Futures Exchange (SHFE)										
(단위:CNY)										
CU MAY19	49,260.00	49120	49210	48950	49100	48960	7291.57	-300	-44.68	95,560
AL MAY19	13,655.00	13635	13635	13580	13595	13645	2032.14	-10	-1.49	54,348
ZN MAY19	21,865.00	21655	21710	21465	21690	21810	3248.15	-55	-8.19	272,198
PB APR19	17,435.00	17150	17155	17030	17055	17305	2577.22	-130	-19.36	14,626
NI MAY19	101,640.00	100740	100960	100190	100700	100490	14965.90	-1150	-171.27	268,982
SN MAY19	147,280.00	147340	147440	146600	147240	147110	21908.97	-170	-25.32	5,956
COMEX										
CU MAY19	2.9060	2.8890	2.9245	2.8840	2.9095	2.9095	6414.34	0.0180	39.68	67,604

7. SHFE-LME SPREAD

	CNY=	LME 3M (CNY)	LME 최근월물 (CNY)	증치세	LME 3M (CNY incl.증치세)	LME 최근월물 (CNY incl.증치세)	SHFE 3개월물	SHFE 최근월물	SHFE-LME 최근월물 (USD)
CU	6.71	43262	43286	16%	50184	50211	49020	48940	-189.34
AL	6.71	12808	12590	16%	14857	14604	13675	13650	-142.12
ZN	6.71	18717	18992	16%	21712	22031	21630	22045	2.08
PB	6.71	14081	13735	16%	16333	15932	17250	17305	204.44
NI	6.71	86988	86249	16%	100906	100049	100350	100930	131.22
SN	6.71	142215	141799	16%	164970	164487	148110	148590	-2,367.49

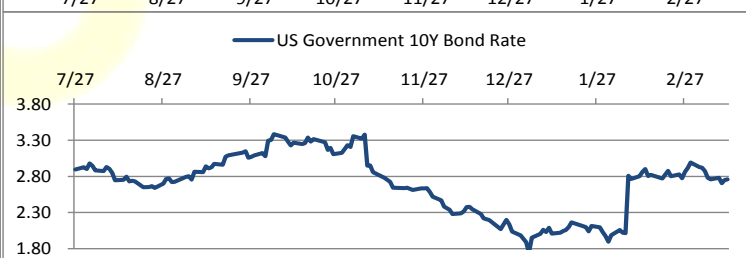
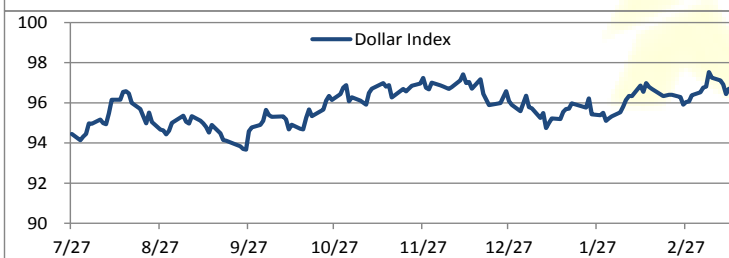
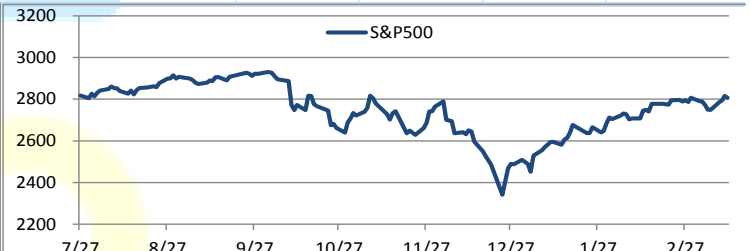
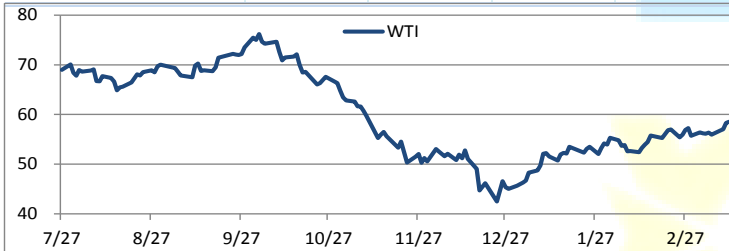
Market Factors

1. 주요시장 DATA

Updated at :

03:09:31 AM

	S&P	다우존스	미국채 (10Y)	WTI	달러/원	유로화	일본엔화	호주달러	남아공화	LMEX
증가	2827.46	25894.72	122 21/32	58.50	1136.42	1.1322	111.4900	0.7088	14.4257	3019.70
전일비	18.98	184.78	7/32	-0.11	-1.13	0.0022	-0.25	0.00	-0.11	-3.1000
%CHG	0.68 %	0.72 %	0.17 %	-0.19 %	-0.10 %	0.19 %	-0.22 %	0.35 %	-0.76 %	-0.10 %



Precious Metals

1. Spot Precious Metals (LBMA/ LPPM)

(단위: USD)

	SPOT			LBMA / LPPM Price(구 London Fix)	
	현재가 (ASK)	고가	저가	AM	PM
	GOLD	1302.35	1306.33	1294.23	1302.65
SILVER	15.32	15.39	15.18	15.36	
PLATINUM	830.33	835.21	823.61	833.00	831.00
PALLADIUM	1562.13	1567.50	1552.31	1558.00	1555.00

2. COMEX Futures

(단위: USD)

	시가 (OPEN)	고가 (HIGH)	저가 (LOW)	종가 (CLOSE)	변동폭 (CHG)	거래량 (VOL)	미결제 약정(O/I)		거래소 재고	
							금일	변동폭	금일재고	변동폭
							GOLD APR19	1296	1306.30	1293.70
SILVER MAY19	15.19	15.39	15.17	15.32	0.14	53520	134863	-1986	301681700	504112
PLATINUM APR19	825	836.80	824.20	831.20	4.10	14515	45383	-3411	172782	0
PALLADIUM JUN19	1514	1524.10	1511.80	1518.30	3.70	2905	23840	188	42583	0

3. TOCOM Futures

(단위: JPY)

	시가 (OPEN)	고가 (HIGH)	저가 (LOW)	종가 (CLOSE)	변동폭 (CHG)	거래량 (VOL)	미결제 약정(O/I)	
							금일	변동폭
							GOLD FEB20	4665.0
SILVER FEB20	55.2	55.3	54.7	54.7	-0.3	15	183	18
PLATINUM FEB20	2978	2994	2961	2976	0	3691	14479	165
PALLADIUM FEB20	5051	5157	5051	5100	56	182	437	32

4. SHFE Futures

SHFE	전일	금 일				금일	(\$/Toz)	변동폭	(\$/Toz)	거래량
	SETTLE	시가	고가	저가	종가	SETTLE				
	GOLD JUN19	285.70	284.95	285.55	284.50	284.85				

LBMA/LPPM PRECIOUS METAL PRICES

