

이우중

☎ 82-2-3774-0423

✉ danielnhf@futures.co.kr

지표부진에 초점, 달러강세

금일 달러/원 예상 : 1,130~1,137원

NDF 최종호가 : 1,135.1/1,135.4(1.45)

야간달러선물 증가 : 1,136.3원 | 고가:1,136.7원 | 저가:1,133원

◇ 전일 국내시장 동향

종목	전일종가	전일비 (원)	변동폭 (고가-저가)	미결제약정 (계약)
USD903	1134.50	▲2.3	6.4	288,632
USD904	1133.70	▲2.0	6.4	455,626
USD/KRW	1134.80	▲2.2	6.5	
USD/CNY	6.714	▲0.0069	0.0145	

◇ 전일 해외시장 동향

종목	전일종가	전일비	종목	전일종가(%)
USD Index	96.771	▲0.221	UST2Y	2.4607
EUR/USD	1.1304	▼0.0023	UST10Y	2.6303
USD/JPY	111.7	▲0.53	UST30Y	3.0455
GBP/USD	1.3242	▼0.0096	WTI	58.61

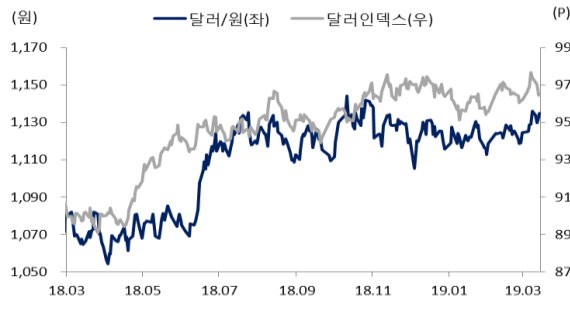
전일 국내 동향: 중국지표 우려, 위안화와 연동되며 상승마감

노 딜 블랙시트 우려가 완화되며 투자심리 개선, 달러/원 환율은 1.5원 갭다운 출발. 장중 1,130원 하향 돌파에 따라 결제물량이 출회되어 낙폭을 축소. 이후 중국의 경제지표(광공업 생산, 소매판매)가 시장의 기대에 못미치는 모습을 보여 중국 경기 둔화에 대한 우려 부각. 이에 역외 달러/위안 환율은 상승흐름을 탔으며 원화는 연동된 흐름을 보이며 1,135.8원에 고점을 기록. 1,130원 중후반에 대한 부담감으로 상승폭 일부를 반납하며 1,134.8원에 마감.

전일 해외 동향: 블랙시트 일단락, 경기지표 집중하며 달러강세

- 미국의 경제지표가 약세를 보였음에도 아시아 장중 중국의 산업생산 지표 부진과 파운드 및 유로화의 상승폭 되돌림 현상을 주재료로 소화하며 상승마감.
- 블랙시트 연장투표가 시장의 기대와 부합하며 가결되어 파운드는 전일의 스파이크를 되돌림하며 1.32달러수준에 안착. 유로/달러는 파운드의 스파이크 되돌림 현상과 동조화되어 전일의 상승폭을 반납하며 1.13달러에 마감.
- 달러/위안 환율은 경제지표가 부진한 실적을 보여 실망감을 들어내며 상승마감. 산업생산 지표가 시장의 기대보다 둔화된 흐름을 보였으며 중국 정부가 소비진작을 위해 부양책을 지속적으로 제시함에도 불구하고 8%대에서 부진한 상승률을 이어감에 따라 중국경기 둔화우려 재부각.
- 달러/엔 환율은 금요일 진행될 BOJ 통화정책 회의를 앞두고 경기여건을 고려해 부양적 신호를 보낼 것이라는 기대형성으로 상승마감.

차트. 달러/원 & 달러인덱스



출처 : 인포맥스

차트. 파운드화 가치회복 시도



출처 : Bloomberg

금일 전망: 다시금 경제둔화 우려를 집중하며 제한된 달러강세

- 금일 달러/원 환율은 상승압력 우위를 예상하며 1,130원~1,137원의 레인지 전망.
- 블랙시트 기한연기투표가 가결되었지만 세부사항을 두고 이견차를 좁히지 못하고 있는 점은 중기적 관점에서 파운드 약세전망. 특히 메이츠희리의 6월 30일까지 연장한 EU 탈퇴 기한 내 합의를 보지 못한다면 추가적으로 연기를 할 수 있다는 안건 안건이 통과.이에 블랙시트 장기화 가능성 확대되며 파운드 강세 되돌림 현상은 달러강세 환경 조성전망.
- 또한 전일 중국의 경제지표가 부진한 실적을 보인 점은 위안화 약세환경을 조성. 역외 위안화가 다시 6.72위안 수준으로 상승하여 보험흐름을 보이고 있어 원화 역시 추가적 강세흐름은 어려울 것으로 기대.
- 그러나 달러 강세흐름 속 레깅된 네고 물량이 일부 출회될 것으로 기대되어 상승흐름을 제약전망. 특히 1,136선을 고점으로 인식하는 듯한 흐름을 보이고 있어 급격한 상승흐름은 어려울 것.

주요 경제지표 및 이벤트

전 일(03/14)	금 일(03/15)	익 일(03/18)
21:30 미국 2월 수입물가지수 MoM(결과:0.6%, 이전:-0.5%)	16:00 유럽 2월 신규차량등록(예상:-, 이전:-4.6%)	08:50 일본 2월 무역수지(예상:¥281.1b, 이전:¥1415.6b)
21:30 미국 3월 신규 실업수당 청구건수(결과:229k, 이전:223k)	19:00 유럽 2월 근원 CPI(F)(예상:1.0%, 이전:1.0%)	09:01 영국 3월 라이트무브 주택가격 YoY(예상:-, 이전:-0.7%)
23:00 미국 1월 신규주택 매매(결과:607k, 이전:621k)	21:30 미국 3월 뉴욕제조업지수(예상:10, 이전:8.8)	13:30 일본 1월 광공업 생산 MoM(F)(예상:-, 이전:-3.7%)
	22:15 미국 2월 광공업생산 MoM(예상:0.4%, 이전:-0.6%)	23:00 미국 3월 NAHB 주택시장지수(예상:63, 이전:62)
	23:00 미국 3월 미시간대학교 소비자신뢰(P)(예상:-, 이전:108.5)	
	(16일)	
	05:00 미국 1월 국제 해외순자본 유입(예상:-, 이전:-\$33.1b)	

*주 : 예상 대비 호조(상승), 예상치 부합, 예상 대비 부진(하락), Bloomberg 컨센서스 기준

USD Futures & Spot

(단위 : 원, 계약, 백만달러)

종목	증가	전일비	시가	고가	저가	변동폭	거래량	전일대비	미결제약정	전일대비
USD903	1,134.5	2.3	1,130.7	1,135.6	1,129.2	6.4	226,685	-8,814	288,632	-235,106
USD904	1,133.7	2.0	1,130.7	1,134.6	1,128.2	6.4	63,304	-172,195	455,626	243,552
USD SPOT	1,134.8	2.2	1,131.1	1,135.8	1,129.3	6.5	7,752	1,977	-	-

출처 : 인포맥스, NH선물 리서치센터

USD Futures 전일 투자자별 매매동향

(단위 : 계약)

구분	매수	매도	순매수	5일누적	20일누적
금융투자	216,481	217,884	-1,403	-484	15,276
은행	164,509	161,978	2,531	19,941	22,196
투신	85,922	86,188	-266	764	-9,846
보험	21,839	22,804	-965	-125	-5,228
기타법인	60,193	60,241	-48	-12,692	-28,199
개인	30,882	37,799	-6,917	-18,668	-63,973
외국인	253,083	245,381	7,702	11,450	69,950

출처 : 인포맥스, NH선물 리서치센터

국내 시장 동향

(단위 : pt, %, %p)

종목	증가/금리	전일비
KOSPI	2155.68	7.27
국고채3Y	1.793	-0.002
국고채10Y	1.978	0.012

출처 : 인포맥스, NH선물 리서치센터

신용지표

(단위 : bp)

만기	Mid	전일비
CDS 5Y	28.97	-0.57

출처 : Bloomberg, NH선물 리서치센터

외국인 증권투자동향

(단위 : 억원)

종목	순매수	5일 누적	20일누적
KOSPI	3,064	510	-1,185
KOSDAQ	509	1,315	3,251
국고채	3,198	11,593	26,950
통안채	60	13,097	29,912

출처 : 인포맥스, NH선물 리서치센터

Korea - US 금리

(단위 : %, %p)

Korea	증가	전일비	US Libor	증가	전일비
기준	1.750	0.000	1M	2.48175	-0.00200
Call	1.820	0.070	3M	2.61463	0.00375
CD	1.890	0.000	6M	2.67913	0.00275
통안1년	1.839	0.001	12M	2.84588	-0.01312

출처 : 인포맥스, NH선물 리서치센터

글로벌 금융시장

종목	증가	전일비	전일비(%)	1주(%)
다우지수	25,709.94	7.05	0.03	0.93
S&P	2,808.48	-2.44	-0.09	2.17
나스닥	7,630.91	-12.49	-0.16	2.82
FTSE 100	7,185.43	26.24	0.37	0.39
DAX 30	11,587.47	15.06	0.13	0.60
Nikkei 225	21,287.02	-3.22	-0.02	-0.79
Shanghai	2,990.69	-36.27	-1.20	-3.73
항생 H	11,447.27	41.45	0.36	-0.11
미국채 2년	2.46	-0.00	-0.17	-0.51
미국채 10년	2.63	0.01	0.34	-0.34
WTI	58.61	0.35	0.60	3.44
Gold	1,295.86	-12.77	-0.98	0.80

출처 : 인포맥스, Bloomberg, NH선물 리서치센터

FX Swap points

(단위 : 원)

만기	Mid	전일비
1M	-1.00	0.05
3M	-3.15	0.20
6M	-7.20	0.10
12M	-15.20	0.10

출처 : 인포맥스, NH선물 리서치센터

CRS

(단위 : %, %p)

만기	Mid	전일비
1Y	1.345	0.000
2Y	1.185	-0.005
3Y	1.160	-0.010
4Y	1.145	-0.015
5Y	1.115	-0.015

출처 : 인포맥스, NH선물 리서치센터

주요 통화

*영업일 기준으로 집계

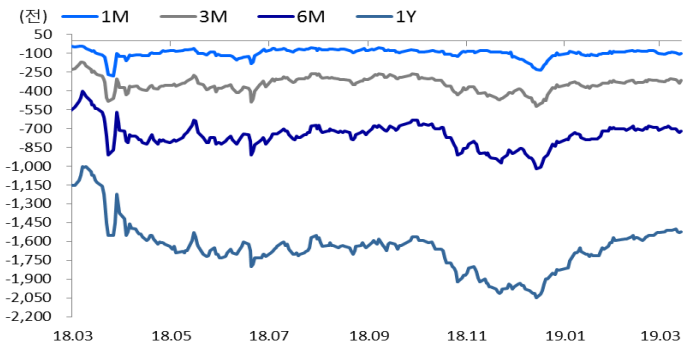
아시아 통화

기타 통화

종목	증가	전일비	1주(%)	종목	증가	전일비	1주(%)	종목	증가	전일비	1주(%)
USD Index	96.771	0.221	-0.92	USD/KRW	1,134.90	2.25	0.53	USD/RUB	65.5226	0.1209	-1.1459
EUR/USD	1.1304	-0.0023	0.99	USD/CNY	6.7230	0.0159	0.12	USD/BRL	3.8170	0.0056	-0.5808
USD/JPY	111.70	0.53	0.11	USD/HKD	7.8501	0.0002	0.00	USD/ZAR	14.5378	0.1151	0.2358
GBP/USD	1.3242	-0.0096	1.20	USD/SGD	1.3558	0.0034	-0.37	USD/MXN	19.3184	0.0335	-1.1907
USD/CHF	1.0038	-0.0003	-0.74	USD/TWD	30.896	-0.011	0.09	USD/PLN	3.8061	0.0107	-1.2506
AUD/USD	0.7064	-0.0030	0.68	USD/INR	69.35	-0.19	-0.93	USD/TRY	5.4667	0.0105	-0.0640
NZD/USD	0.6823	-0.0035	1.02	USD/IDR	14,278	13	-0.93	USD/SEK	9.3051	0.0145	-1.5916
USD/CAD	1.3335	0.0033	-0.89	USD/THB	31.735	0.117	-0.17	USD/NOK	8.5712	0.0079	-2.3748

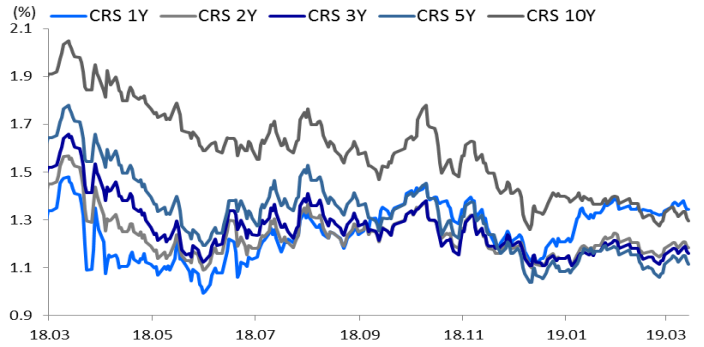
출처 : Bloomberg, NH선물 리서치센터

차트. FX Swap Point



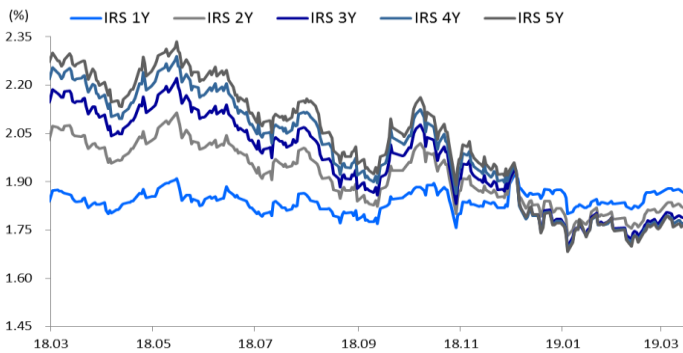
출처: 인포맥스, NH선물 리서치센터

차트. CRS



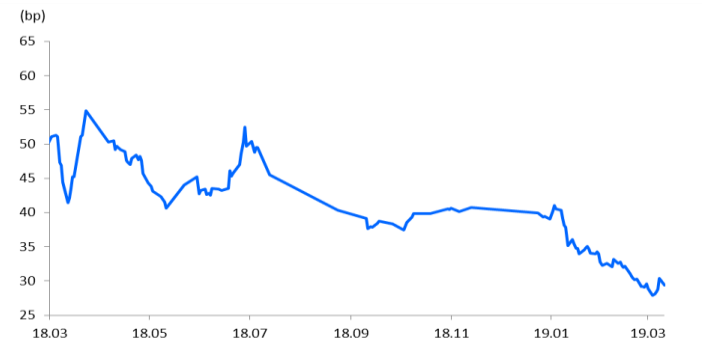
출처: 인포맥스, NH선물 리서치센터

차트. IRS



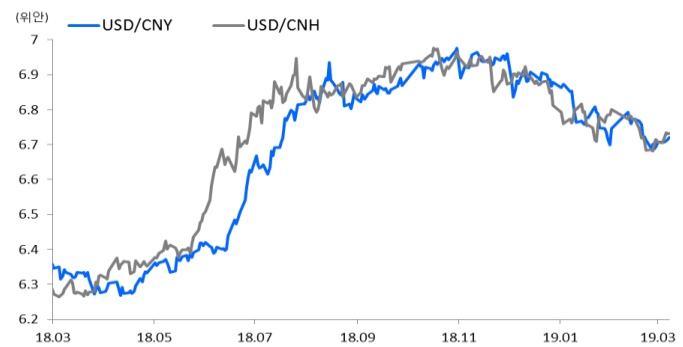
출처: 인포맥스, NH선물 리서치센터

차트. CDS Premium 5Y



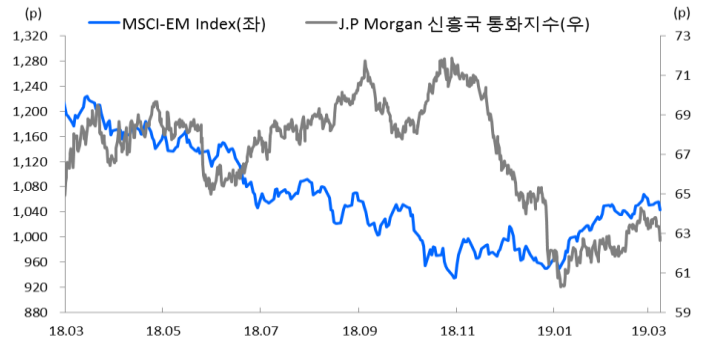
출처: Bloomberg, NH선물 리서치센터

차트. 달러/위안 환율



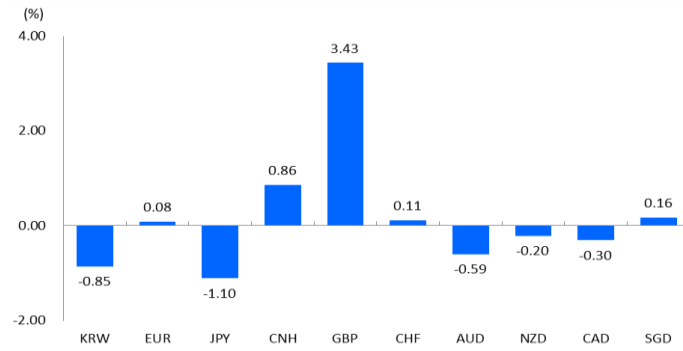
출처: Bloomberg, NH선물 리서치센터

차트. 신흥국 주가지수 & 통화 지수



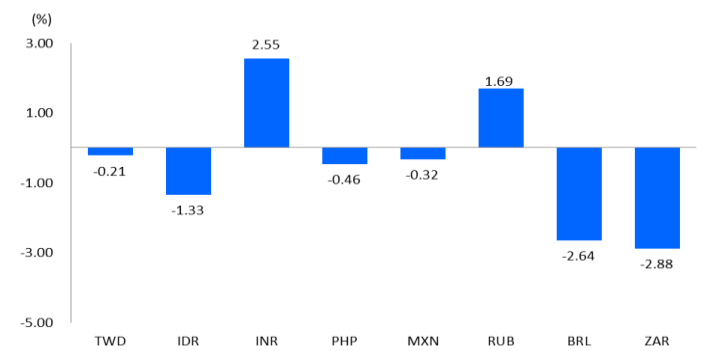
출처: Bloomberg, NH선물 리서치센터

차트. 월간 주요통화 달러대비 절상(절하)율



출처: Bloomberg, NH선물 리서치센터

차트. 월간 신흥국, 아시아 통화 달러대비 절상(절하)율



출처: Bloomberg, NH선물 리서치센터

본 자료는 투자자의 이해를 돕기 위해 참고가 되는 정보 제공을 목적으로 작성되었습니다. 당사 고객들에게 배포되는 자료로서 본 조사자료의 내용은 당사의 리서치센터에서 신뢰할 수 있는 자료와 정보를 이용하여 작성한 것이나, 당사는 그 정확성이나 완전성을 보장할 수 없습니다. 투자자는 자신의 판단과 책임하에 투자를 하여야 하며, 본 자료는 투자 결과에 대한 법적 책임소재의 증빙자료로 사용될 수 없습니다. 그리고 파생상품은 높은 가격변동성으로 인해 단기간에 투자원금의 전부 또는 상당부분을 손실할 수 있습니다. 본 자료는 당사 홈페이지(www.futures.co.kr) 에서도 이용하실 수 있습니다.