

	전일 종가	금 일				변동폭	Cash - 3M		미결제약정(O/I)	
		시가	고가(B)	저가(A)	종가(A)		BID	ASK	전일	변동폭
전기동(Cash)	6,501.00	6,480.50	6,492.00	6,384.50	6,408.00	-93.00				
전기동(3M)	6,470.00	6,466.50	6,478.00	6,370.50	6,394.00	-76.00	10.00	14.00	301,913	1,959
알루미늄(Cash)	1,883.00	1,883.25	1,889.75	1,869.25	1,880.25	-2.75				
알루미늄(3M)	1,905.00	1,907.00	1,913.50	1,893.00	1,904.00	-1.00	-25.75	-23.75	671,889	1,533
아연	2,840.50	2,841.00	2,850.00	2,803.50	2,822.00	-18.50	54.00	56.00	269,953	1,017
납 (연)	2,122.50	2,120.00	2,125.00	2,105.50	2,107.00	-15.50	-17.50	-15.50	105,310	-105
니켈	13,190.00	13,185.00	13,200.00	12,815.00	12,900.00	-290.00	-96.00	-86.00	231,008	-793
주석	21,145.00	21,140.00	21,240.00	21,100.00	21,185.00	40.00	57.00	67.00	19,024	138

\* Base Metal 종가는 COMEX 종료시점 기준 (LONDON 18시00분)

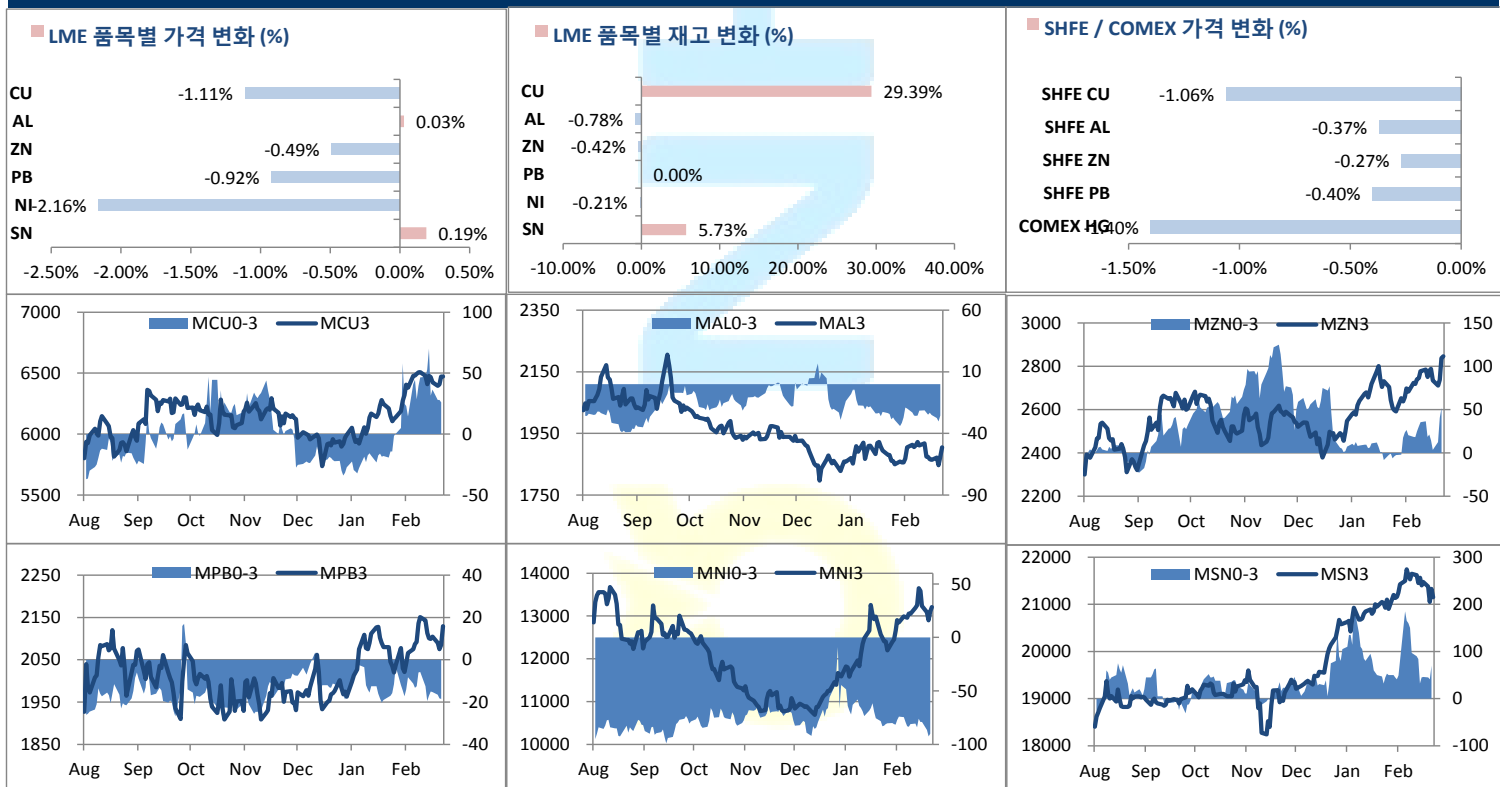
## 2. LME Official Settlement Prices (AM 2nd Ring)

	금 일		당월평균		전월평균	
	Cash	3M	Cash	Cash	3M	3M
전기동	6409.00	6390.50	6479.00	6278.20	6274.73	6416.00
알루미늄	1873.50	1898.00	1858.10	1859.55	1885.05	1877.25
아연	2878.00	2829.00	2809.45	2702.85	2690.18	2880.00
납 (연)	2111.00	2121.50	2097.85	2062.08	2074.68	2097.50
니켈	12930.00	13005.00	13182.00	12649.75	12734.00	12799.00
주석	21285.00	21200.00	21458.00	21268.00	21172.00	21232.00

## 3. LME Evening Valuation

	LME 정산가 (LONDON 17시00분)				
	Cash	3M	Mar	Apr	May
전기동	6416.00	6404.00	6417.50	6401.50	6400.50
알루미늄	1877.25	1903.00	1878.25	1891.00	1895.25
아연	2880.00	2825.00	2876.00	2856.00	2840.00
납 (연)	2097.50	2114.00	2099.00	2106.75	2112.00
니켈	12799.00	12890.00	12800.50	12834.50	12864.50
주석	21232.00	21170.00	21227.00	21215.00	21190.00

## LME BASE METALS PRICE



4. LME Stocks

	전일 최종재고	반입 (IN)	반출 (OUT)	금일 최종재고	변동폭	ON WRNT	CANCELLED WRNT	CW 변동폭
전기동	111775	34950	2100	144625	32850	66325	78300	-2050
알루미늄	1198375	400	9750	1189025	-9350	651475	537550	-8175
아연	58950	0	250	58700	-250	45275	13425	-250
납 (연)	77850	0	0	77850	0	76150	1700	0
니켈	193116	0	414	192702	-414	119106	73596	-414
주석	1135	75	10	1200	65	1045	155	55

5. SHFE 재고

\* 상해 재고는 주간 단위로 업데이트 됩니다.

	03/01 재고	변동량	변동율	03/08 재고
전기동	227049	9120	4.02%	236169
알루미늄	747012	-7447	-1.00%	739565
아연	113175	4074	3.60%	117249
납 (연)	29355	-928	-3.16%	28427

6. SHFE/ COMEX

기준환율 USD/CNY =

6.7251

SHFE	전일 SETTLE	시가	고가	저가	종가	금일 SETTLE	(\$/Ton)	변동폭	(\$/Ton)	거래량
Shanghai Futures Exchange (SHFE)										
(단위:CNY)										
CU MAY19	49,420.00	48870	49020	48670	48740	49260	7324.80	-160	-23.79	91,106
AL MAY19	13,585.00	13645	13650	13565	13605	13655	2030.45	70	10.41	75,940
ZN MAY19	21,860.00	21870	21910	21635	21805	21865	3251.25	5	0.74	290,226
PB APR19	17,485.00	17325	17400	17315	17365	17435	2592.53	-50	-7.43	7,734
NI MAY19	102,370.00	101190	101400	99750	100200	101640	15113.53	-730	-108.55	431,950
SN MAY19	147,590.00	147690	147690	147100	147100	147280	21900.05	-310	-46.10	6,560
COMEX										
CU MAY19	2.8915	2.9325	2.9345	2.8820	2.8945	2.8945	6381.27	-0.0410	-90.39	63,846

7. SHFE-LME SPREAD

	CNY=	LME 3M (CNY)	LME 최근월물 (CNY)	증치세	LME 3M (CNY incl.증치세)	LME 최근월물 (CNY incl.증치세)	SHFE 3개월물	SHFE 최근월물	SHFE-LME 최근월물 (USD)
CU	6.73	43369	43164	16%	50308	50070	49200	49440	-93.72
AL	6.73	12806	12633	16%	14855	14654	13680	13705	-141.15
ZN	6.73	19061	19344	16%	22111	22439	21655	22125	-46.69
PB	6.73	14232	14118	16%	16509	16377	17295	17435	157.34
NI	6.73	87976	86096	16%	102052	99872	101480	101940	307.53
SN	6.73	142120	142773	16%	164860	165616	148110	148590	-2,531.44

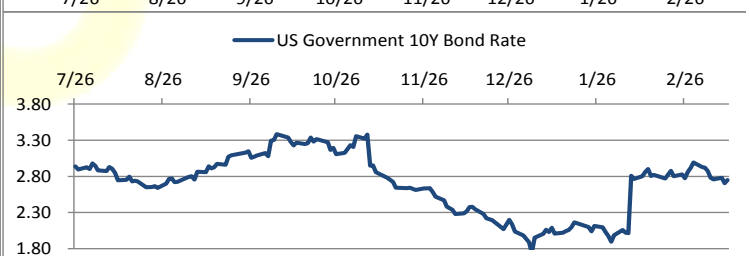
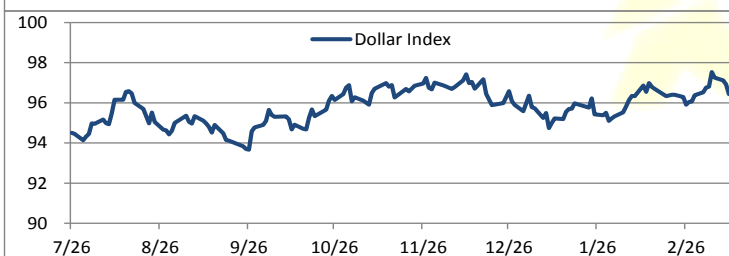
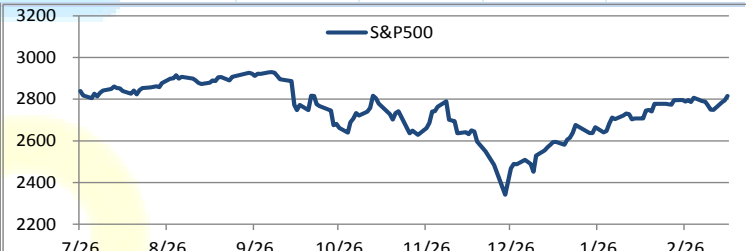
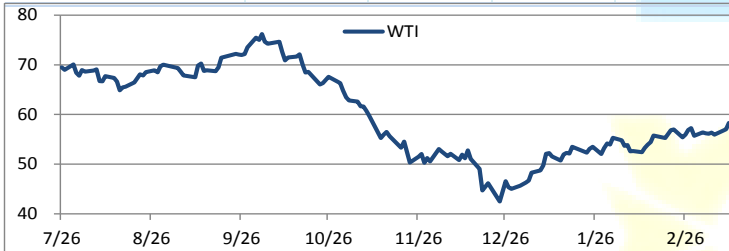
Market Factors

1. 주요시장 DATA

Updated at :

02:20:17 AM

	S&P	다우존스	미국채 (10Y)	WTI	달러/원	유로화	일본엔화	호주달러	남아공화	LMEX
증가	2810.41	25707.70	122 16/32	58.54	1137.55	1.1300	111.7400	0.7063	14.5353	3022.80
전일비	-0.51	4.81	- 4/32	0.28	4.65	-0.0008	0.49	0.00	0.10	-26.9000
%CHG	-0.02 %	0.02 %	-0.09 %	0.48 %	0.41 %	-0.07 %	0.44 %	-0.34 %	0.71 %	-0.89 %



## Precious Metals

### 1. Spot Precious Metals (LBMA/ LPPM)

(단위: USD)

	SPOT			LBMA / LPPM Price(구 London Fix)	
	현재가 (ASK)	고가	저가	AM	PM
	GOLD	1296.55	1310.21	1293.17	1299.20
SILVER	15.20	15.46	15.14	15.24	
PLATINUM	826.60	848.25	824.77	833.00	831.00
PALLADIUM	1559.21	1561.09	1545.58	1553.00	1549.00

### 2. COMEX Futures

(단위: USD)

	시가 (OPEN)	고가 (HIGH)	저가 (LOW)	종가 (CLOSE)	변동폭 (CHG)	거래량 (VOL)	미결제 약정(O/I)		거래소 재고	
							금일	변동폭	금일재고	변동폭
							GOLD APR19	1310	1310.30	1292.50
SILVER MAY19	15.46	15.47	15.14	15.20	-0.26	61707	136849	-1331	301177588	307800
PLATINUM APR19	844	845.20	824.60	826.50	-15.20	20279	48794	-1337	172782	0
PALLADIUM JUN19	1512	1518.30	1500.30	1513.20	6.50	2671	23652	33	42583	0

### 3. TOCOM Futures

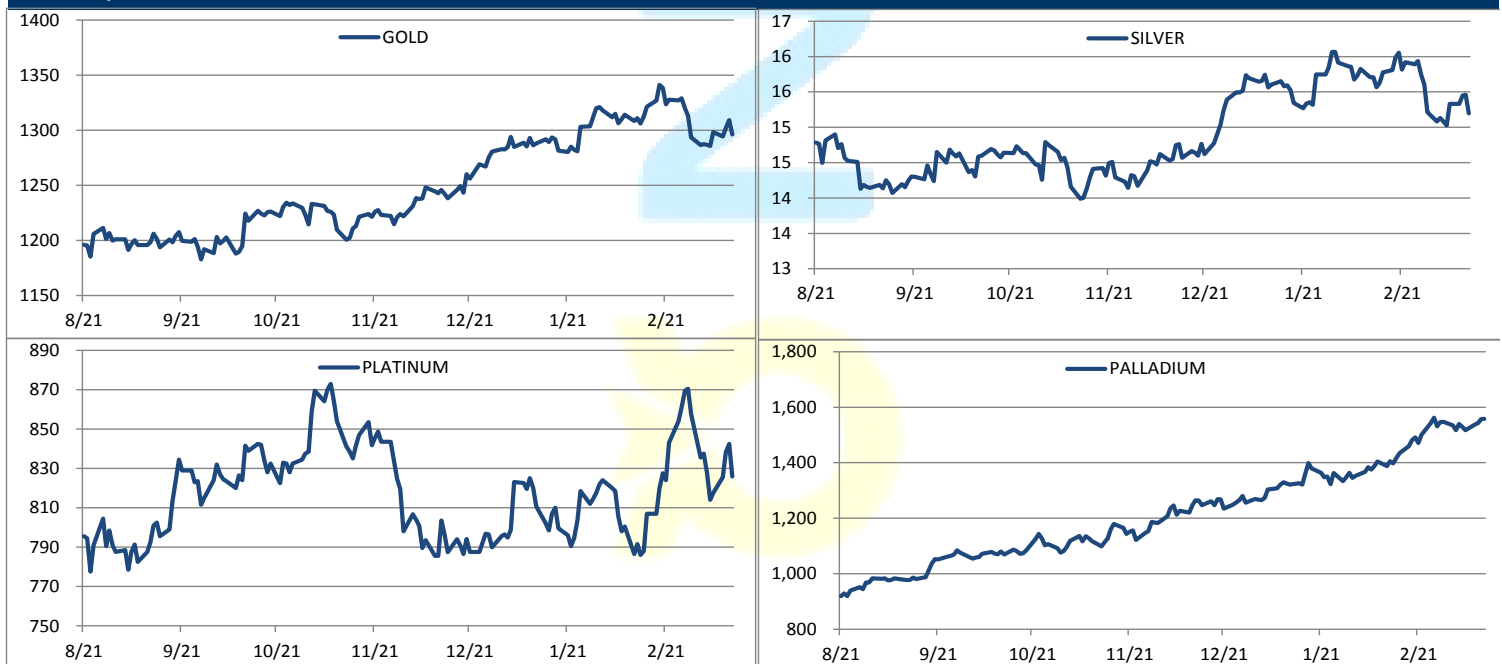
(단위: JPY)

	시가 (OPEN)	고가 (HIGH)	저가 (LOW)	종가 (CLOSE)	변동폭 (CHG)	거래량 (VOL)	미결제 약정(O/I)	
							금일	변동폭
							GOLD FEB20	4662.0
SILVER FEB20	55.1	55.1	54.8	54.8	-0.3	18	165	3
PLATINUM FEB20	2978	2989	2949	2962	-14	5673	14314	-299
PALLADIUM FEB20	5039	5055	5010	5054	40	66	405	17

### 4. SHFE Futures

SHFE	전일	금 일				금일	(\$/Toz)	변동폭	(\$/Toz)	거래량
	SETTLE	시가	고가	저가	종가	SETTLE				
	GOLD JUN19	284.90	284.35	284.35	282.95	283.50				

### LBMA/LPPM PRECIOUS METAL PRICES



## TOP NEWS

1. Vedanta Resources의 유닛인 Vedanta Zinc international사는 Namibia의 Skorpion 아연 제련소의 가동을 5주간 중단한다고 발표했다. 최근 근로자들의 파업 기간 동안 제련소는 계속 가동되었고, 이 과정에서 ore 재고가 소진되었기 때문이다. 회사 대변인은 재고가 적정 수준까지 비축될때까지 제련 공장의 가동을 중단하게 되었다고 발표했다.
2. 영국 축구 클럽 첼시의 소유주이자 러시아의 억만장자인 Roman Abramovich는 보유중인 Norilsk Nickel의 지분 1.7%를 \$551mIn에 매각했다. 이번 거래를 주관한 VTB Capital사는 영국계 투자자들이 대부분 매수했고, 일부 러시아계 투자자도 매수에 참여했다고 밝혔다. 또한, 수요가 강해 당초 매각 목표치인 1.25%에서 1.7%로 인상한 바 있다고 덧붙였다.

## 금일 경제지표 발표

- 독일 2월 CPI	발표:	1.50%	예상:	1.30%	이전:	1.30%
- 미국 주간 신규실업수당 청구건수	발표:	229K	예상:	225K	이전:	223K
- 미국 1월 신규주택판매	발표:	607K	예상:	622K	이전:	621K
- 중국 2월 광공업생산 YTD YY	발표:	5.30%	예상:	5.60%	이전:	6.20%

## 명일 경제지표 발표

- 유로존 2월 CPI YY	발표:		예상:	1.50%	이전:	1.40%
- 미국 3월 제조업지수(뉴욕주)	발표:		예상:	10	이전:	8.8
- 미국 2월 광공업생산 MM	발표:		예상:	0.40%	이전:	-1.30%
- 미국 2월 설비가동률	발표:		예상:	78.50%	이전:	78.20%
- 미국 3월 미시간대 소비자신뢰지수	발표:		예상:	112.0	이전:	108.50%

## Market Commentary

- 중국 2월 광공업생산 5.3%로 예상치 하회
- 중국 경제지표의 부진, 달러의 강세 등으로 비철금속 압박

금일 비철금속 시장은 대부분의 비철금속이 하락세를 기록하면서 장을 마감하였다. 이 중 전기동과 니켈은 각각 1%, 2%이상 하락하는 모습을 보였다.

전기동의 경우에는 금일 중국 지표의 부진이 큰 영향을 끼친 것으로 분석되고 있다. 금일 발표된 중국 광공업 생산치는 2019년 첫 두달이 전년대비 5.3% 상승한 것으로 나타나면서 지난 17년래 최저치를 기록하였다. 전문가들은 중국 광공업 생산치를 5.6%로 예상하였으나, 이 수치를 하회하는 것으로 나타나면서 가격에 부담을 주었다. 중국 경제지표의 부진은 세계 최대의 금속 수요국인 중국의 경제의 둔화와 비철금속 수요에 대한 우려를 낳으면서 가격에 하방압력으로 작용한 것으로 분석된다.

또한 LME 전기동 재고의 증가도 금일 가격에 부담을 주는 요소로 작용한 것으로 보인다. LME 전기동 재고는 금일 32,850톤이 증가하면서 66,325톤에 도달하였는데, 전기동 재고의 증가로 인해 가격에도 부담을 주었을 뿐만 아니라 cash premium에도 영향을 끼쳤다. 지난 주 cash to 3m spread는 톤당 \$70 backwardation으로 시장이 매우 타이트 하였으나, 금일 발표된 spread는 톤당 \$20으로 backwardation이 많이 완화된 것을 볼수 있었다.

금일 아연의 경우에는 지난 상승세에서 약간 주춤한 모습을 보였다. Vedanta의 제련소중의 한 곳은 정광의 부족으로 인해 운영이 중단될 정도로 현재 아연 수급은 부족한 편으로 나타났지만, 중국 지표의 부진과 달러의 강세 등으로 인해 상승세가 한풀 꺾인 모습을 보였다. 그러나 LME 아연재고는 금일도 250톤이 줄어들면서 58700톤까지 하락하는 모습을 보인 만큼 시장에서는 수급부족으로 인한 상승세가 다시 살아날 수도 있다는 전망이다.

작성자: 글로벌상품영업팀 이 한 신 / 류 승 관

## Compliance Notice

본 자료는 투자의 이해를 돕기 위해 참고가 되는 정보 제공을 목적으로 작성되었습니다. 당사 고객들에게 배포되는 자료로서 본 조사자료의 내용은 당사의 글로벌상품영업팀에서 신뢰할 수 있는 자료와 정보를 이용하여 작성한 것이나, 당사는 그 정확성이나 완전성을 보장할 수 없습니다. 투자자는 자신의 판단과 책임하에 투자를 하여야 하며, 본 자료는 투자 결과에 대한 법적 책임소재의 증빙자료로 사용될 수 없습니다. 그리고 파생상품은 높은 가격변동성으로 인해 단기간에 투자원금의 전부 또는 상당부분을 손실할 수 있습니다. 본 자료는 당사의 동의 없이 무단으로 복제/전송/인용/배포하는 행위는 법적으로 금지되어 있습니다.