

	전일 증가	금 일				변동폭	Cash - 3M		미결제약정(O/I)	
		시가	고가(B)	저가(A)	종가(A)		BID	ASK	전일	변동폭
전기동(Cash)	6,495.00	6,506.00	6,518.50	6,465.00	6,501.00	6.00				
전기동(3M)	6,467.00	6,475.00	6,487.50	6,434.00	6,470.00	3.00	27.00	31.00	299,954	2,482
알루미늄(Cash)	1,852.50	1,854.50	1,887.00	1,851.50	1,883.00	30.50				
알루미늄(3M)	1,876.00	1,876.50	1,909.00	1,873.50	1,905.00	29.00	-26.00	-22.00	670,356	4,639
아연	2,839.00	2,835.00	2,848.50	2,814.00	2,840.50	1.50	40.00	42.00	268,936	3,691
납(연)	2,086.00	2,090.00	2,131.00	2,089.00	2,122.50	36.50	-18.25	-16.25	105,415	-1,724
니켈	13,120.00	13,135.00	13,230.00	12,910.00	13,190.00	70.00	-97.00	-87.00	231,801	4,337
주석	21,310.00	21,255.00	21,255.00	21,100.00	21,145.00	-165.00	72.00	82.00	18,886	16

* Base Metal 증가는 COMEX 종료시점 기준 (LONDON 18시00분)

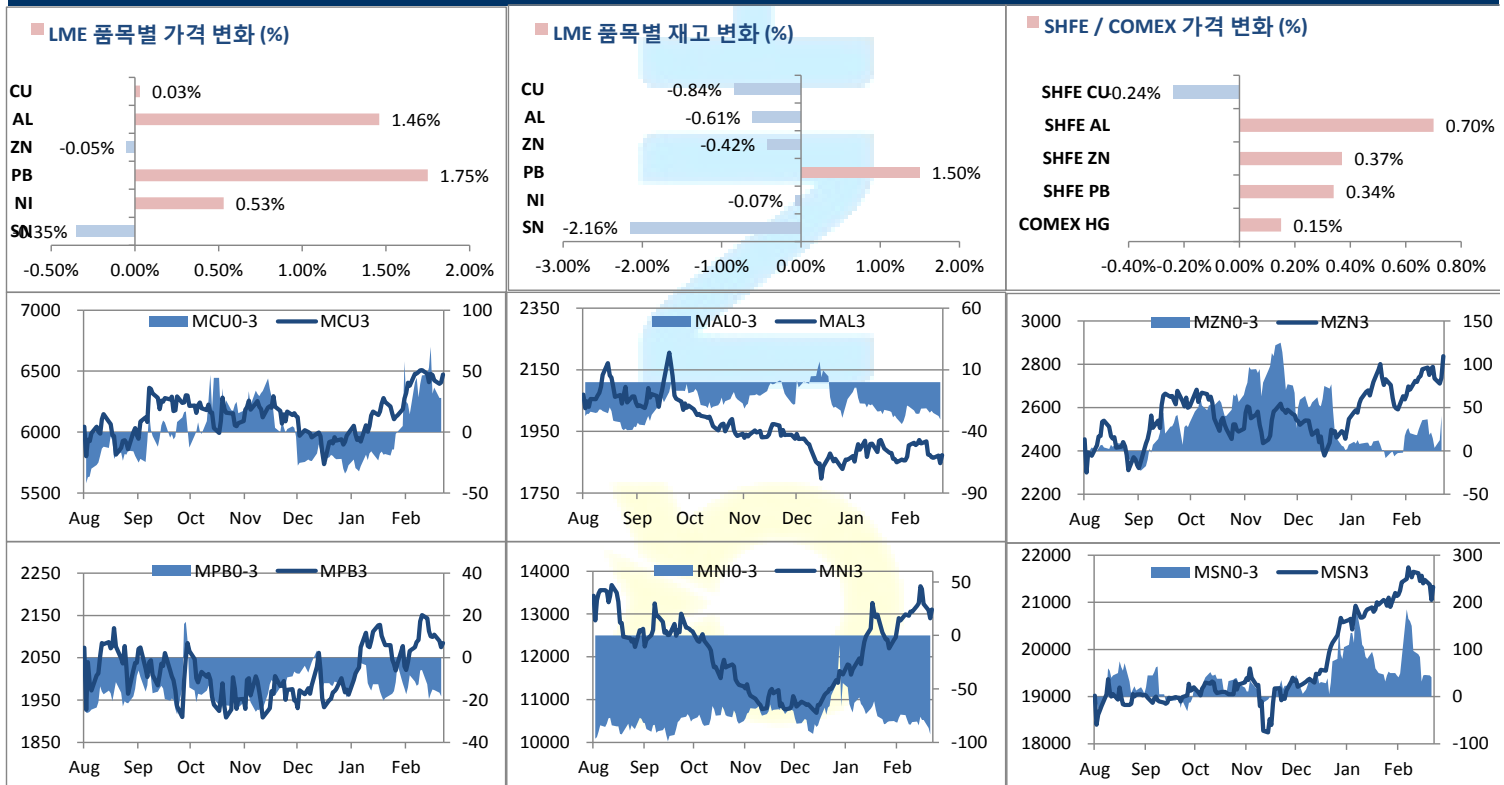
2. LME Official Settlement Prices (AM 2nd Ring)

	금 일		당월평균		전월평균	
	Cash	3M	Cash	Cash	3M	3M
전기동	6529.00	6486.00	6486.78	6278.20	6274.73	6501.50
알루미늄	1873.00	1897.00	1856.39	1859.55	1885.05	1881.00
아연	2878.00	2830.00	2801.83	2702.85	2690.18	2888.00
납(연)	2105.50	2117.00	2096.39	2062.08	2074.68	2112.25
니켈	12950.00	13045.00	13210.00	12649.75	12734.00	13118.00
주석	21250.00	21100.00	21477.22	21268.00	21172.00	21227.00

3. LME Evening Valuation

	LME 정산가 (LONDON 17시00분)				
	Cash	3M	Mar	Apr	May
전기동	6501.50	6472.50	6497.50	6475.50	6471.50
알루미늄	1881.00	1905.00	1883.25	1894.75	1897.50
아연	2888.00	2847.00	2885.00	2868.00	2858.00
납(연)	2112.25	2129.50	2115.75	2123.00	2128.25
니켈	13118.00	13210.00	13122.00	13155.00	13185.00
주석	21227.00	21150.00	21207.00	21195.00	21170.00

LME BASE METALS PRICE



4. LME Stocks

	전일 최종재고	반입 (IN)	반출 (OUT)	금일 최종재고	변동폭	ON WRNT	CANCELLED WRNT	CW 변동폭
전기동	112725	1350	2300	111775	-950	31425	80350	3650
알루미늄	1205725	75	7425	1198375	-7350	652650	545725	-6425
아연	59200	0	250	58950	-250	45275	13675	-250
납 (연)	76700	1150	0	77850	1150	76150	1700	-5450
니켈	193254	0	138	193116	-138	119106	74010	486
주석	1160	0	25	1135	-25	1035	100	-25

5. SHFE 재고

* 상해 재고는 주간 단위로 업데이트 됩니다.

	03/01 재고	변동량	변동율	03/08 재고
전기동	227049	9120	4.02%	236169
알루미늄	747012	-7447	-1.00%	739565
아연	113175	4074	3.60%	117249
납 (연)	29355	-928	-3.16%	28427

6. SHFE/ COMEX

기준환율 USD/CNY = 6.7078

SHFE	전일 SETTLE	시가	고가	저가	종가	금일 SETTLE	(\$/Ton)	변동폭	(\$/Ton)	거래량
Shanghai Futures Exchange (SHFE)										
(단위:CNY)										
CU MAY19	49,260.00	49440	49440	49250	49300	49420	7367.54	160	23.85	68,348
AL MAY19	13,510.00	13655	13690	13630	13680	13585	2025.25	75	11.18	77,434
ZN MAY19	21,445.00	21845	22025	21780	21940	21860	3258.89	415	61.87	279,850
PB APR19	17,410.00	17500	17580	17465	17545	17485	2606.67	75	11.18	13,328
NI MAY19	101,780.00	101270	102480	100840	102310	102370	15261.34	590	87.96	368,792
SN MAY19	146,850.00	147190	147430	146910	147400	147590	22002.74	740	110.32	4,632
COMEX										
CU MAY19	2.9355	2.9295	2.9395	2.9135	2.9330	2.9330	6466.15	0.0045	9.92	44,799

7. SHFE-LME SPREAD

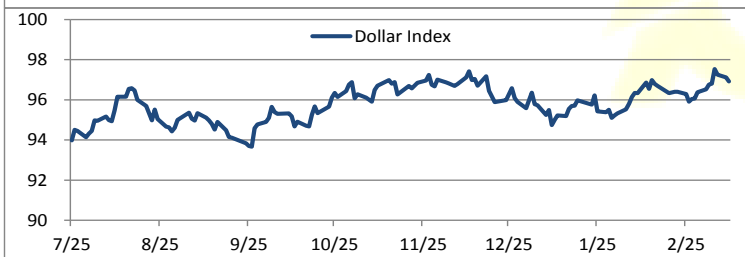
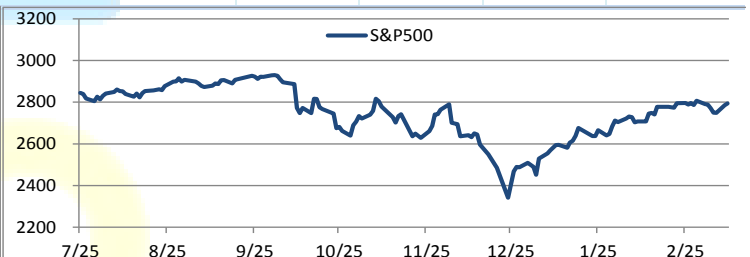
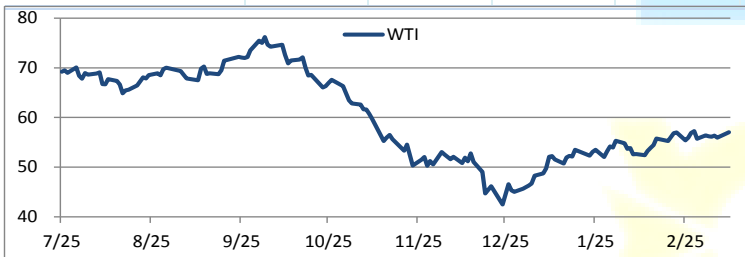
	CNY=	LME 3M (CNY)	LME 최근월물 (CNY)	증치세	LME 3M (CNY incl.증치세)	LME 최근월물 (CNY incl.증치세)	SHFE 3개월물	SHFE 최근월물	SHFE-LME 최근월물 (USD)
CU	6.71	43324	43599	16%	50302	50575	49330	49730	-125.88
AL	6.71	12615	12637	16%	14633	14659	13615	13685	-145.11
ZN	6.71	19030	19359	16%	22075	22456	21665	22160	-44.12
PB	6.71	14058	14197	16%	16307	16468	17290	17485	151.50
NI	6.71	87030	88050	16%	100955	102138	102160	103390	186.60
SN	6.71	141885	142301	16%	164587	165069	148110	148590	-2,455.89

Market Factors

1. 주요시장 DATA

Updated at : 03:12:38 AM

	S&P	다우존스	미국채 (10Y)	WTI	달러/원	유로화	일본엔화	호주달러	남아공화	LMEX
증가	2816.64	25726.38	122 17/32	58.14	1132.90	1.1308	111.2500	0.7087	14.4319	3049.70
전일비	25.12	171.72	- 3/32	1.27	2.90	0.0009	-0.05	0.00	0.06	15.9000
%CHG	0.90 %	0.67 %	-0.06 %	2.23 %	0.26 %	0.08 %	-0.04 %	-0.01 %	0.41 %	0.52 %



Precious Metals

1. Spot Precious Metals (LBMA/ LPPM)

(단위: USD)

	SPOT			LBMA / LPPM Price(구 London Fix)	
	현재가 (ASK)	고가	저가	AM	PM
	GOLD	1309.29	1309.22	1300.92	1308.40
SILVER	15.51	15.53	15.43	15.52	
PLATINUM	843.61	848.37	833.20	838.00	845.00
PALLADIUM	1557.51	1556.35	1536.03	1542.00	1544.00

2. COMEX Futures

(단위: USD)

	시가 (OPEN)	고가 (HIGH)	저가 (LOW)	종가 (CLOSE)	변동폭 (CHG)	거래량 (VOL)	미결제 약정(O/I)		거래소 재고	
							금일	변동폭	금일재고	변동폭
							GOLD APR19	1302	1309.60	1300.60
SILVER MAY19	15.44	15.55	15.44	15.47	0.06	40419	138180	-718	300869788	785075
PLATINUM APR19	837	849.40	832.60	844.60	12.70	18927	50131	-1588	172782	99
PALLADIUM JUN19	1498	1515.00	1490.00	1511.80	21.80	2601	23619	31	42583	0

3. TOCOM Futures

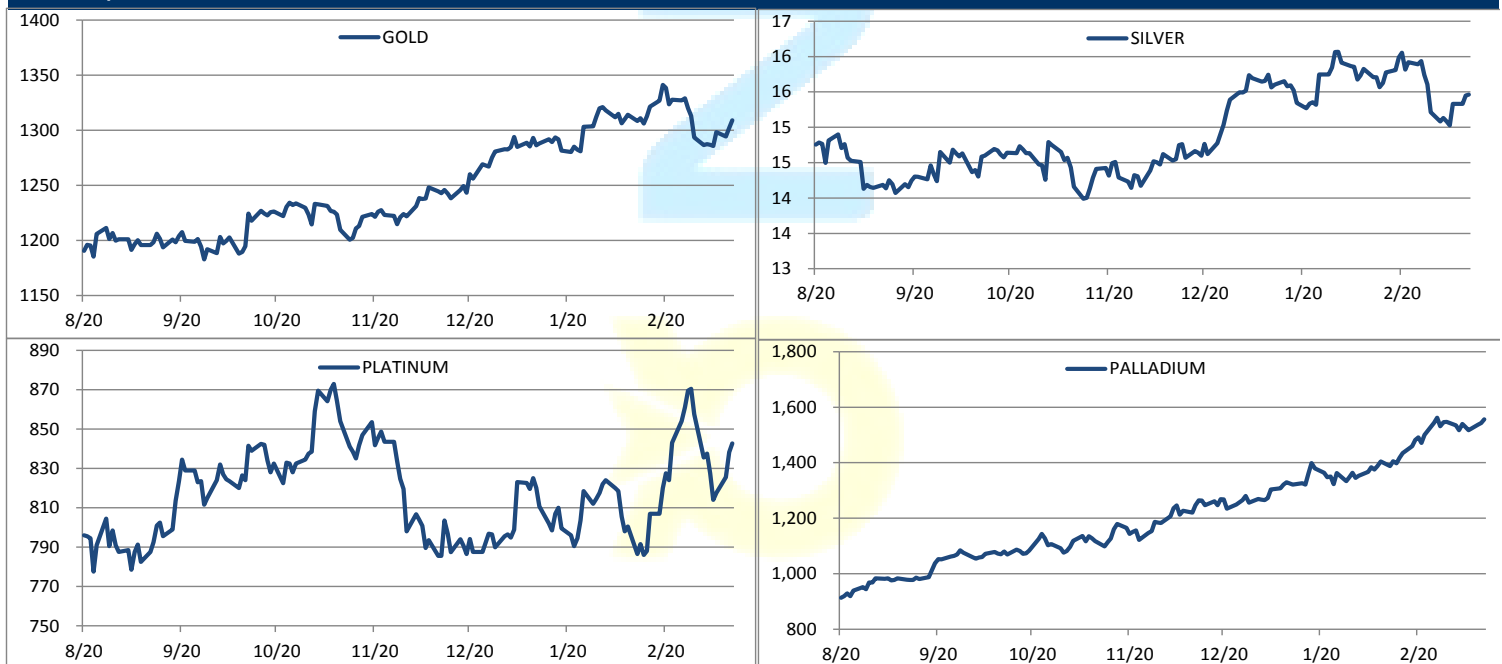
(단위: JPY)

	시가 (OPEN)	고가 (HIGH)	저가 (LOW)	종가 (CLOSE)	변동폭 (CHG)	거래량 (VOL)	미결제 약정(O/I)	
							금일	변동폭
							GOLD FEB20	4658.0
SILVER FEB20	55.2	55.4	55.2	55.4	0.2	7	162	-1
PLATINUM FEB20	2980	3029	2978	3010	31	5871	14613	666
PALLADIUM FEB20	4984	5016	4984	4995	29	60	388	11

4. SHFE Futures

SHFE	전일	금 일				금일	(\$/Toz)	변동폭	(\$/Toz)	거래량
	SETTLE	시가	고가	저가	종가	SETTLE				
	GOLD JUN19	283.90	285.90	286.40	285.70	286.20				

LBMA/LPPM PRECIOUS METAL PRICES



TOP NEWS

1. 인도네시아 정부 관계자는 자국 규제에 따라 6개 외국 자본이 소유한 광산업체들의 지분을 줄여나가야 한다고 밝혔다. 인도네시아 광산법에 따르면 외국 자본이 소유한 광산회사는 생산을 시작한지 5년이 지나면 향후 10년간 외국 기업의 지분을 49%까지 점진적으로 줄여나가야 한다. 예로 Vale사가 보유한 Vale Indonesia의 지분 60% 중 11%를 향후 10년내 매각해야한다.

2. 말레이시아 자원부 장관 Xavier Jayakumar는 지난 2016년말 선언한 보크사이트 채굴 및 수출에 대한 모라토리움이 이달말에 만료되지만, 생산활동이 재개되는 것을 의미하지는 않는다고 밝혔다. 각 광산 운영업체들은 라이선스를 승인받기 위해 환경 영향성 평가를 받아야 하며 평가 기간은 최소 6개월이 걸릴 것으로 예상한다고 덧붙였다.

금일 경제지표 발표

- 유로존 1월 산업생산 MM	발표:	1.40%	예상:	1.00%	이전:	-0.90%
- 미국 주간 주택용자 신청지수	발표:	2.30%	예상:		이전:	-2.50%
- 미국 2월 PPI 최종수요 MM	발표:	0.10%	예상:	0.20%	이전:	-0.10%
- 미국 1월 내구재 주문	발표:	0.40%	예상:	-0.40%	이전:	1.20%
- 미국 1월 건설지출 MM	발표:	1.30%	예상:	0.50%	이전:	-0.60%

명일 경제지표 발표

- 독일 2월 CPI	발표:		예상:	1.30%	이전:	1.30%
- 미국 주간 신규실업수당 청구건수	발표:		예상:	225K	이전:	223K
- 미국 1월 신규주택판매	발표:		예상:	622K	이전:	621K

Market Commentary

- LME참고 아연재고 지속적인 하락으로 인해 가격 지지
- 중국 아연재고 풍부, 실제 글로벌 아연 수급이 부족하지 않을 수도

금일 비철금속 시장은 혼조세로 장을 마감하였다. 알루미늄과 납은 약 1.5% 가량 상승하는 모습을 보였으나, 아연과 주석은 약보합권에서 장을 마감하였다.

금일 아연은 약보합권에서 장을 마감하였으나, LME 아연재고의 지속적인 하락으로 인해 가격이 지지 받으면서 여전히 8개월래 고점 부근에서 머물고 있는 상태이다. 아연은 개장후 아시아 장에서 전일 상승세를 이어가며 금일 고점인 톤당 \$2848.5에 도달하였고, 이후 상승폭을 반납하는 모습을 보이다 런던장이 오픈하면서 다시 지지를 받으면서 다시 한 번 금일 고점에 도달하였다. 그러나 이후 다시 상승폭을 반납하면서 하락하였으나, 뉴욕장의 시작과 함께 다시 한번 지지받으며 금일 고점에 도달하면서 금일 고점에 총 세번이나 터치하는 모습을 보였다.

전문가들은 가격을 지지하는 요소로 지속적으로 하락하는 LME 아연재고를 꼽았는데, 금일 아연재고는 또 다시 250톤이 하락하면서 2007년 10월 저점인 58,950 톤에 도달하였다. 이러한 수급부족을 반영하듯 아연의 3M가격은 계속적으로 지지받고 있고, cash to 3m 스프레드도 톤당 \$52 backwardation까지 확대되었다. 이는 지난 1월 8일 이후 최고수준이다.

그러나 이런 수급부족의 모습은 중국 SHFE재고에서는 찾아보기 힘든 상황이다. 최근 발표된 중국 SHFE 참고 데이터에 따르면 중국에는 현재 아연재고 117,000톤 이상이 있는 것으로 확인되면서 전문가들 사이에서는 실제로 수급이 부족한 상황이 아닐 가능성이 있다는 소식이 나오고 있는 상황이다.

작성자: 글로벌상품영업팀 이 한 신 / 류 승 관

Compliance Notice

본 자료는 투자자의 이해를 돕기 위해 참고가 되는 정보 제공을 목적으로 작성되었습니다. 당사 고객들에게 배포되는 자료로서 본 조사자료의 내용은 당사의 글로벌상품영업팀에서 신뢰할 수 있는 자료와 정보를 이용하여 작성한 것이나, 당사는 그 정확성이나 완전성을 보장할 수 없습니다. 투자자는 자신의 판단과 책임하에 투자를 하여야 하며, 본 자료는 투자 결과에 대한 법적 책임소재의 증빙자료로 사용될 수 없습니다. 그리고 파생상품은 높은 가격변동성으로 인해 단기간에 투자원금의 전부 또는 상당부분을 손실할 수 있습니다. 본 자료는 당사의 동의 없이 무단으로 복제/전송/인용/배포하는 행위는 법적으로 금지되어 있습니다.