

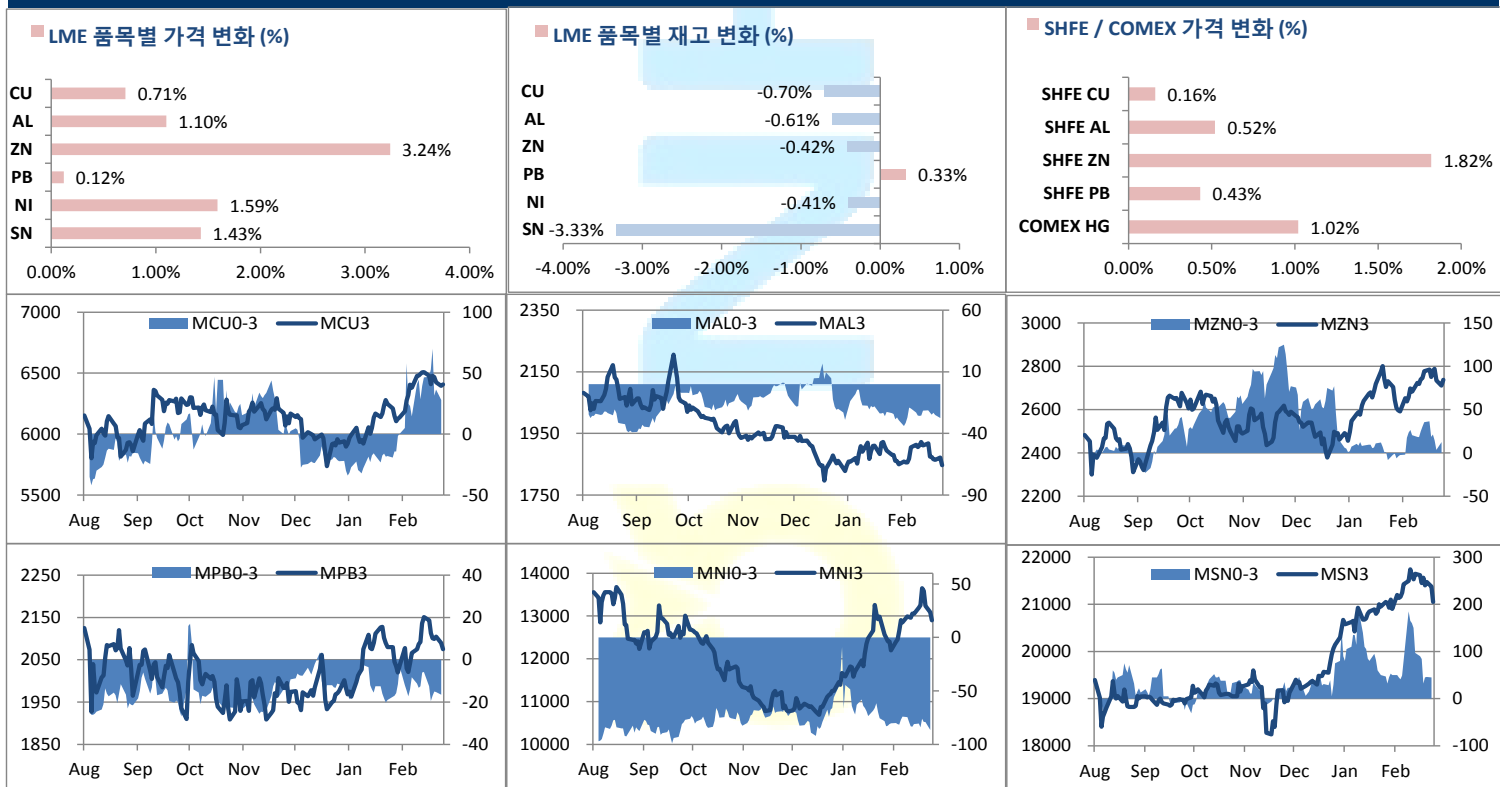
	전일 종가	금 일				변동폭	Cash - 3M		미결제약정(O/I)	
		시가	고가(B)	저가(A)	종가(A)		BID	ASK	전일	변동폭
전기동(Cash)	6,449.00	6,453.00	6,547.00	6,450.50	6,495.00	46.00				
전기동(3M)	6,419.00	6,425.00	6,519.00	6,422.50	6,467.00	48.00	24.00	28.00	297,472	206
알루미늄(Cash)	1,822.75	1,832.50	1,858.00	1,832.00	1,852.50	29.75				
알루미늄(3M)	1,851.00	1,856.00	1,881.50	1,855.50	1,876.00	25.00	-27.50	-23.50	665,717	2,410
아연	2,747.00	2,750.50	2,840.00	2,746.00	2,839.00	92.00	51.00	53.00	265,245	177
납 (연)	2,080.00	2,081.00	2,101.50	2,078.00	2,086.00	6.00	-19.50	-17.50	107,139	1,109
니켈	12,905.00	12,930.00	13,260.00	12,925.00	13,120.00	215.00	-95.00	-85.00	227,464	1,921
주석	21,010.00	21,070.00	21,410.00	21,015.00	21,310.00	300.00	65.00	75.00	18,870	-93

* Base Metal 종가는 COMEX 종료시점 기준 (LONDON 18시00분)

2. LME Official Settlement Prices (AM 2nd Ring)

	금 일		당월평균		전월평균		3. LME Evening Valuation LME 정산가 (LONDON 17시00분)				
	Cash	3M	Cash	Cash	3M	Cash	3M	Mar	Apr	May	
전기동	6510.00	6483.00	6481.50	6278.20	6274.73	6498.00	6472.00	6493.00	6473.00	6470.00	
알루미늄	1851.00	1878.00	1854.31	1859.55	1885.05	1847.50	1873.00	1850.00	1861.75	1865.75	
아연	2857.00	2800.00	2792.31	2702.85	2690.18	2890.00	2838.00	2874.00	2857.00	2847.50	
납 (연)	2070.00	2091.00	2095.25	2062.08	2074.68	2066.50	2085.00	2070.50	2077.75	2083.50	
니켈	13150.00	13240.00	13242.50	12649.75	12734.00	13015.00	13105.00	13020.00	13052.00	13082.00	
주석	21285.00	21170.00	21505.63	21268.00	21172.00	21395.00	21325.00	21390.00	21370.00	21345.00	

LME BASE METALS PRICE



4. LME Stocks

	전일 최종재고	반입 (IN)	반출 (OUT)	금일 최종재고	변동폭	ON WRNT	CANCELLED WRNT	CW 변동폭
전기동	113525	1850	2650	112725	-800	36025	76700	-2650
알루미늄	1213125	75	7475	1205725	-7400	653575	552150	-7150
아연	59450	0	250	59200	-250	45275	13925	-250
납 (연)	76450	300	50	76700	250	69550	7150	-16900
니켈	194046	7410	8202	193254	-792	119730	73524	1080
주석	1200	0	40	1160	-40	1035	125	15

5. SHFE 재고

* 상해 재고는 주간 단위로 업데이트 됩니다.

	03/01 재고	변동량	변동율	03/08 재고
전기동	227049	9120	4.02%	236169
알루미늄	747012	-7447	-1.00%	739565
아연	113175	4074	3.60%	117249
납 (연)	29355	-928	-3.16%	28427

6. SHFE/ COMEX

기준환율 USD/CNY =

6.7101

SHFE	전일 SETTLE	금 일				금일 SETTLE	(\$/Ton)	변동폭	(\$/Ton)	거래량
		시가	고가	저가	종가					
Shanghai Futures Exchange (SHFE)										
(단위:CNY)										
CU MAY19	49,030.00	49630	49720	49340	49340	49260	7341.17	230	34.28	71,906
AL MAY19	13,500.00	13550	13595	13545	13580	13510	2013.38	10	1.49	56,916
ZN MAY19	21,345.00	21705	21880	21700	21835	21445	3195.93	100	14.90	227,646
PB APR19	17,450.00	17390	17535	17390	17485	17410	2594.60	-40	-5.96	10,430
NI MAY19	102,370.00	102820	103470	102320	102330	101780	15168.18	-590	-87.93	301,566
SN MAY19	147,270.00	147390	147920	147140	147830	146850	21884.92	-420	-62.59	7,342
COMEX										
CU MAY19	2.9285	2.9065	2.9570	2.9050	2.9305	2.9305	6460.64	0.0295	65.04	63,732

7. SHFE-LME SPREAD

	CNY=	LME 3M (CNY)	LME 최근월물 (CNY)	증치세	LME 3M (CNY incl. 증치세)	LME 최근월물 (CNY incl. 증치세)	SHFE 3개월물	SHFE 최근월물	SHFE-LME 최근월물 (USD)
CU	6.71	43389	43593	16%	50331	50568	49200	49670	-133.80
AL	6.71	12491	12421	16%	14490	14408	13545	13630	-115.88
ZN	6.71	18574	19296	16%	21546	22383	21260	21820	-83.87
PB	6.71	14005	13901	16%	16246	16125	17235	17410	191.35
NI	6.71	87919	87415	16%	101985	101401	101600	103040	244.06
SN	6.71	141328	143610	16%	163940	166588	147210	148590	-2,680.70

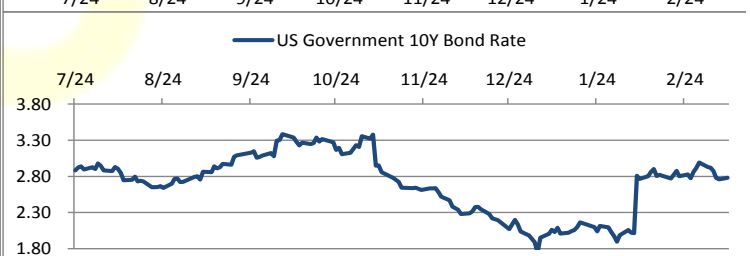
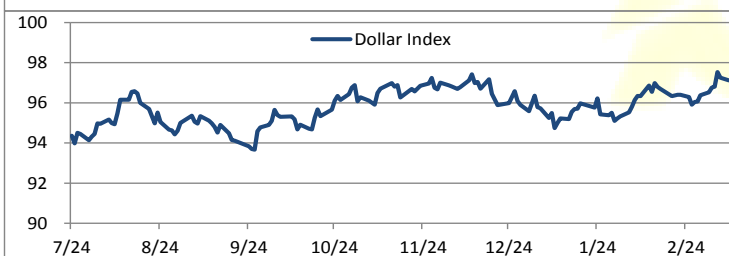
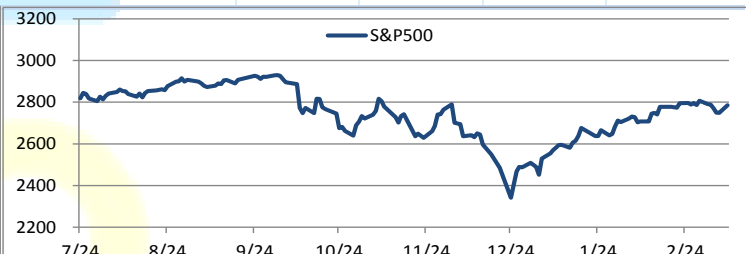
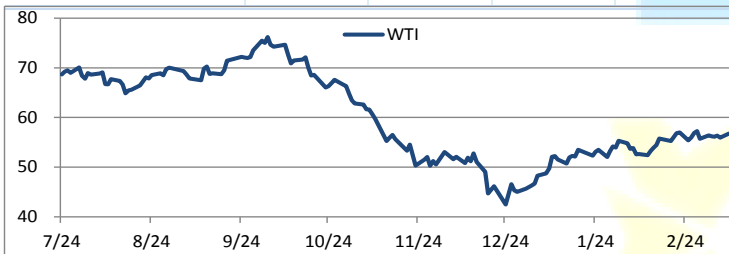
Market Factors

1. 주요시장 DATA

Updated at :

03:26:12 AM

	S&P	다우존스	미국채 (10Y)	WTI	달러/원	유로화	일본엔화	호주달러	남아공화	LMEX
종가	2796.99	25595.40	122 20/32	56.86	1130.00	1.1299	111.3000	0.7088	14.3725	3033.80
전일비	13.69	-55.48	7/32	0.07	-3.32	0.0054	0.07	0.00	0.03	43.8000
%CHG	0.49 %	-0.22 %	0.18 %	0.12 %	-0.29 %	0.48 %	0.06 %	0.40 %	0.22 %	1.44 %



Precious Metals

1. Spot Precious Metals (LBMA/ LPPM)

(단위: USD)

	SPOT			LBMA / LPPM Price(구 London Fix)	
	현재가 (ASK)	고가	저가	AM	PM
	GOLD	1299.78	1299.37	1292.36	1296.95
SILVER	15.45	15.47	15.31	15.45	
PLATINUM	833.63	836.83	818.75	833.00	834.00
PALLADIUM	1543.01	1552.05	1533.59	1549.00	1547.00

2. COMEX Futures

(단위: USD)

	시가 (OPEN)	고가 (HIGH)	저가 (LOW)	종가 (CLOSE)	변동폭 (CHG)	거래량 (VOL)	미결제 약정(O/I)		거래소 재고	
							금일	변동폭	금일재고	변동폭
							GOLD APR19	1294	1299.80	1292.00
SILVER MAY19	15.33	15.49	15.31	15.44	0.17	48564	138898	-904	300084713	83281
PLATINUM APR19	819	838.00	819.40	833.70	16.90	24440	51719	-3654	172882	0
PALLADIUM JUN19	1493	1508.90	1488.00	1496.80	14.80	3186	23588	-77	42583	0

3. TOCOM Futures

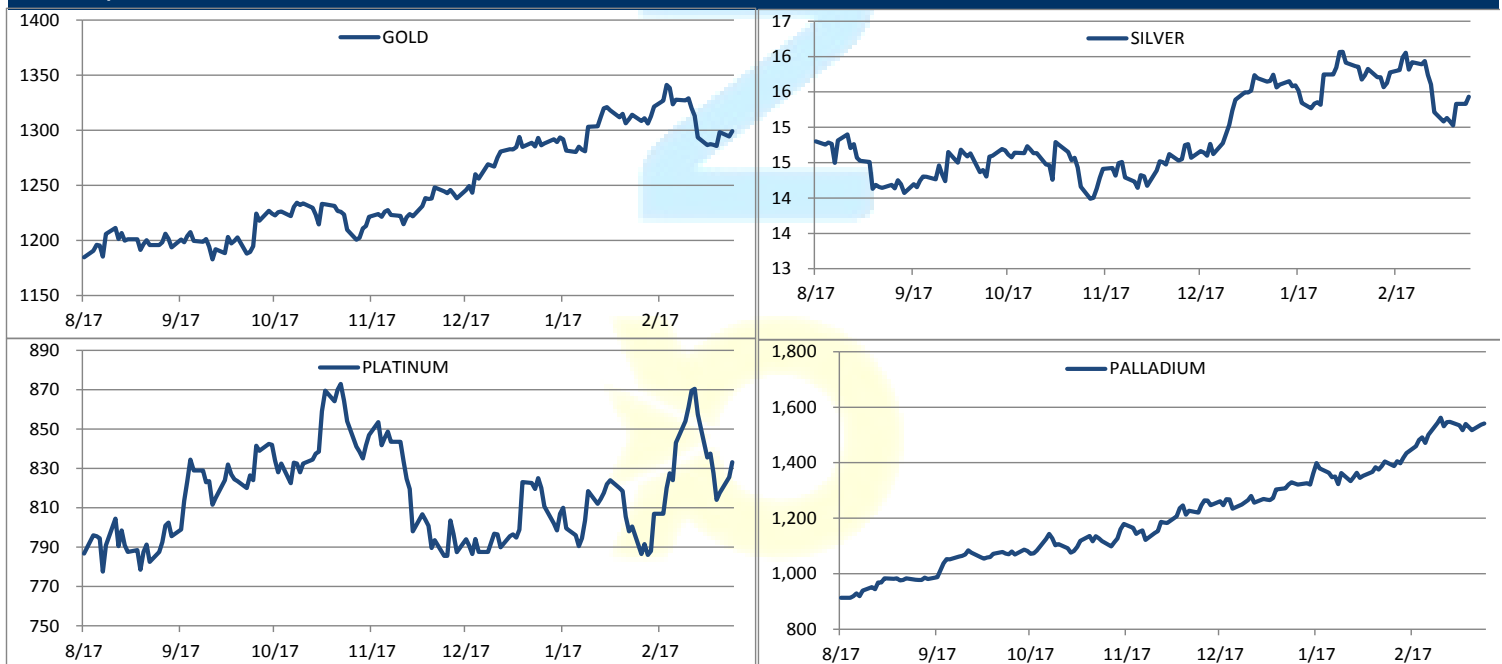
(단위: JPY)

	시가 (OPEN)	고가 (HIGH)	저가 (LOW)	종가 (CLOSE)	변동폭 (CHG)	거래량 (VOL)	미결제 약정(O/I)	
							금일	변동폭
							GOLD FEB20	4624.0
SILVER FEB20	54.9	55.2	54.9	55.2	0.2	2	163	8
PLATINUM FEB20	2955	2990	2954	2980	29	6473	13947	473
PALLADIUM FEB20	4999	5022	4980	4982	-2	96	377	21

4. SHFE Futures

SHFE	전일	금 일				금일	(\$/Toz)	변동폭	(\$/Toz)	거래량
	SETTLE	시가	고가	저가	종가	SETTLE				
	GOLD JUN19	284.65	284.45	284.65	283.75	284.30				

LBMA/LPPM PRECIOUS METAL PRICES



TOP NEWS

1. 지난 3월 5일 리커창 중국 총리가 전국인민대회에서 제조업 섹터에 대해 증치세를 종전 16%에서 13%로 인하할 계획이라고 발표한 이후 SHFE 전기동과 알루미늄의 4월물-5월물 백워드이션이 각각 40위안에서 400위안, 5위안에서 145위안으로 크게 벌어지고 있다. 트레이더들이 4월물 매수/5월물 매도 베팅에 나서고 있는 것이다. SHFE 정산가는 증치세를 포함한 가격으로 5월에 감세가 발효된다면 5월물 가격이 낮아질 수 밖에 없기 때문이다. 하지만 지난 2018년에도 5월에 감세가 시행되었다는 학습 효과 외에는 5월에 시행될 것이라는 증거는 존재하지 않는다고 전해진다.

2. 브라질의 Mangaratiba 지역 환경 당국은 Vale사에 30mIn헤알(\$8mIn)에 달하는 벌금을 부과하고 LLha da Guaiba 터미널을 폐쇄하라고 명령했다. 환경 오염과 라이선스를 문제삼았다. 해당 터미널의 폐쇄는 지난 1월 댐붕괴 사고 이후 울들어 2번째이다. Vale사는 성명을 통해 모든 라이선스가 갖춰져있으며, 터미널 재개를 위해 적절한 조치를 취할 것이라고 밝혔다.

금일 경제지표 발표

- 미국 2월 NFIB 소기업 낙관지수	발표:	102.5	예상:	102.5	이전:	101.2
- 미국 2월 CPI MM	발표:	0.20%	예상:	0.20%	이전:	0.00%

명일 경제지표 발표

- 유로존 1월 산업생산 MM	발표:		예상:	1.00%	이전:	-0.90%
- 미국 주간 주택용자 신청지수	발표:		예상:		이전:	-2.50%
- 미국 2월 PPI 최종수요 MM	발표:		예상:	0.20%	이전:	-0.10%
- 미국 1월 내구재 주문	발표:		예상:	-0.40%	이전:	1.20%
- 미국 1월 건설지출 MM	발표:		예상:	0.50%	이전:	-0.60%

Market Commentary

- 아연, 공급부족에 대한 우려로 3% 이상 상승
- 아연, 전기동 warrant 각각 한 곳미 50%~79% 보유

금일 비철금속 시장은 대부분의 비철이 상승세로 마감하였다. 아연의 경우 전일 상승세를 이어 금일도 3%이상 상승하면서 8개월래 고점에 도달하였다.

금일 아연은 공급부족에 대한 우려로 3% 이상 상승하면서 지난 7월 3일 이후 고점인 톤당 \$2840까지 전진하였다. LME 아연재고는 금일도 하락하면서 시장에 아연 공급에 대한 우려를 가중시켰고, 가격을 지지하는 모습을 보였다. 금일 아연재고는 250톤 하락하면서 59,200톤에 도달하였는데, 이는 지난 2007년 10월 이후 최저 수준이다. LME warrant holding report에 따르면 현재 50%에서 79%의 아연 warrant를 보유하고 있는 곳이 한 곳으로 집계되고 있고, 이 물량의 1/4은 인수될 것으로 예측되는 만큼 앞으로 재고 감소는 불가피할 전망이다.

전문가들은 광산에서 아연 정광이 더욱 많이 생산되기 시작하였으나, 제련된 아연은 시장의 그 수요를 감당할 수 없는 상태라고 분석하며, 이에 따라 LME 창고의 재고가 지속적으로 감소하고 근월물에 대한 프리미엄을 증가시키고 있다고 분석하였다. 금일 아연의 cash to 3m spread는 \$49.5 backwardation까지 벌어진 상태로 지난 2개월래 최대 수준을 보이고 있다.

금일 전기동의 경우에는 강보합으로 시장을 마감하였는데, 장중 지난 2월말 달성한 7개월래 고점인 톤당 \$6540 근방까지 전진하는 모습을 보였다. 전기동 시장도 아연과 마찬가지로 수급이 타이트한 상황이다. 전기동 LME 재고는 금일 112,725톤으로 줄어들면서 지난 2008년 5월 이후 최저수준으로 나타났다. 전기동의 warrant를 50%~79%보유하고 있는 곳도 한 곳으로 집계되면서 현물에 대한 프리미엄을 증가시키고 있는 상황이다.

작성자: 글로벌상품영업팀 이 한 신 / 류 승 관

Compliance Notice

본 자료는 투자자의 이해를 돕기 위해 참고가 되는 정보 제공을 목적으로 작성되었습니다. 당사 고객들에게 배포되는 자료로서 본 조사자료의 내용은 당사의 글로벌상품영업팀에서 신뢰할 수 있는 자료와 정보를 이용하여 작성한 것이나, 당사는 그 정확성이나 완전성을 보장할 수 없습니다. 투자자는 자신의 판단과 책임하에 투자를 하여야 하며, 본 자료는 투자 결과에 대한 법적 책임소재의 증빙자료로 사용될 수 없습니다. 그리고 파생상품은 높은 가격변동성으로 인해 단기간에 투자원금의 전부 또는 상당부분을 손실할 수 있습니다. 본 자료는 당사의 동의 없이 무단으로 복제/전송/인용/배포하는 행위는 법적으로 금지되어 있습니다.