

	전일 증가	금 일				변동폭	Cash - 3M		미결제약정(O/I)	
		시가	고가(B)	저가(A)	종가(A)		BID	ASK	전일	변동폭
전기동(Cash)	6,418.00	6,410.00	6,457.50	6,410.00	6,449.00	31.00				
전기동(3M)	6,390.00	6,380.00	6,427.50	6,380.00	6,419.00	29.00	26.00	30.00	297,266	846
알루미늄(Cash)	1,838.50	1,840.75	1,847.75	1,816.75	1,822.75	-15.75				
알루미늄(3M)	1,864.00	1,869.00	1,876.00	1,845.00	1,851.00	-13.00	-32.25	-28.25	663,307	-4,251
아연	2,715.00	2,716.00	2,778.50	2,716.00	2,747.00	32.00	39.50	41.50	265,068	-1,958
납(연)	2,087.50	2,091.00	2,124.50	2,060.00	2,080.00	-7.50	-19.25	-17.25	106,030	-122
니켈	13,075.00	13,080.00	13,175.00	12,880.00	12,905.00	-170.00	-97.50	-87.50	225,543	-684
주석	21,370.00	21,365.00	21,415.00	20,945.00	21,010.00	-360.00	36.00	46.00	18,963	39

* Base Metal 증가는 COMEX 종료시점 기준 (LONDON 18시00분)

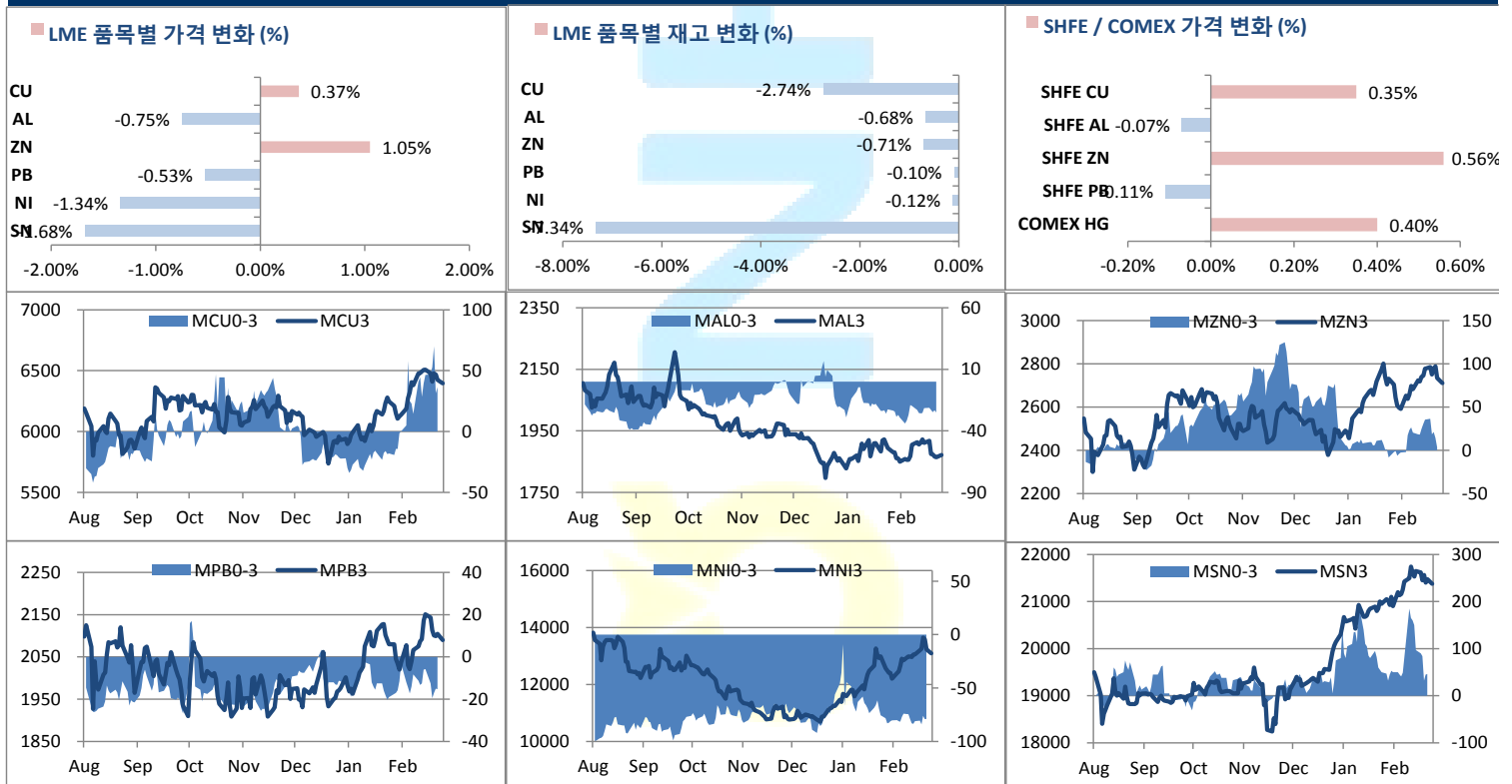
2. LME Official Settlement Prices (AM 2nd Ring)

	금 일		당월평균		전월평균	
	Cash	3M	Cash	Cash	3M	3M
전기동	6435.00	6402.00	6477.43	6278.20	6274.73	6435.00
알루미늄	1830.00	1858.00	1854.79	1859.55	1885.05	1816.75
아연	2774.00	2747.50	2783.07	2702.85	2690.18	2778.50
납(연)	2081.00	2096.00	2098.86	2062.08	2074.68	2056.75
니켈	12990.00	13075.00	13255.71	12649.75	12734.00	12807.50
주석	21125.00	21075.00	21537.14	21268.00	21172.00	21091.00

3. LME Evening Valuation

	LME 정산가 (LONDON 17시00분)				
	Cash	3M	Mar	Apr	May
전기동	6435.00	6407.00	6427.00	6408.00	6405.50
알루미늄	1816.75	1847.00	1819.75	1832.25	1839.00
아연	2778.50	2738.00	2763.50	2753.50	2746.50
납(연)	2056.75	2075.00	2061.00	2068.00	2073.00
니켈	12807.50	12900.00	12815.50	12846.50	12876.50
주석	21091.00	21050.00	21091.00	21081.00	21066.00

LME BASE METALS PRICE



4. LME Stocks

	전일 최종재고	반입 (IN)	반출 (OUT)	금일 최종재고	변동폭	ON WRNT	CANCELLED WRNT	CW 변동폭
전기동	116725	0	3200	113525	-3200	34175	79350	-3550
알루미늄	1221375	0	8250	1213125	-8250	653825	559300	-4400
아연	59875	500	925	59450	-425	45275	14175	-925
납 (연)	76525	0	75	76450	-75	52400	24050	-7900
니켈	194286	0	240	194046	-240	121602	72444	582
주석	1295	55	150	1200	-95	1090	110	-115

5. SHFE 재고

* 상해 재고는 주간 단위로 업데이트 됩니다.

	03/01 재고	변동량	변동율	03/08 재고
전기동	227049	9120	4.02%	236169
알루미늄	747012	-7447	-1.00%	739565
아연	113175	4074	3.60%	117249
납 (연)	29355	-928	-3.16%	28427

6. SHFE/ COMEX

기준환율 USD/CNY =

6.7315

SHFE	전일 SETTLE	시가	고가	저가	종가	금일 SETTLE	(\$/Ton)	변동폭	(\$/Ton)	거래량
Shanghai Futures Exchange (SHFE)										
(단위:CNY)										
CU MAY19	49,150.00	49170	49350	49010	49200	49030	7283.67	-120	-17.83	71,846
AL MAY19	13,500.00	13510	13515	13460	13490	13500	2005.50	0	0.00	49,126
ZN MAY19	21,330.00	21525	21525	21310	21465	21345	3170.91	15	2.23	201,254
PB APR19	17,465.00	17430	17490	17400	17430	17450	2592.29	-15	-2.23	8,104
NI MAY19	102,960.00	102130	102630	100940	101230	102370	15207.61	-590	-87.65	431,932
SN MAY19	147,850.00	146550	147010	146150	146660	147270	21877.74	-580	-86.16	6,998
COMEX										
CU MAY19	2.9010	2.8915	2.9115	2.8840	2.9050	2.9050	6404.42	0.0115	25.35	40,295

7. SHFE-LME SPREAD

	CNY=	LME 3M (CNY)	LME 최근월물 (CNY)	증치세	LME 3M (CNY incl.증치세)	LME 최근월물 (CNY incl.증치세)	SHFE 3개월물	SHFE 최근월물	SHFE-LME 최근월물 (USD)
CU	6.72	43139	43220	16%	50041	50135	48990	49480	-97.37
AL	6.72	12582	12237	16%	14595	14195	13525	13600	-88.51
ZN	6.72	18483	18584	16%	21440	21557	21140	21720	24.22
PB	6.72	14196	13860	16%	16467	16077	17260	17450	204.15
NI	6.72	88228	86180	16%	102345	99969	102110	103340	501.25
SN	6.72	143471	141831	16%	166427	164524	147210	148590	-2,369.41

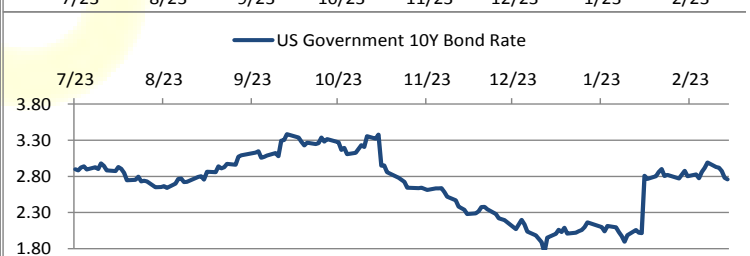
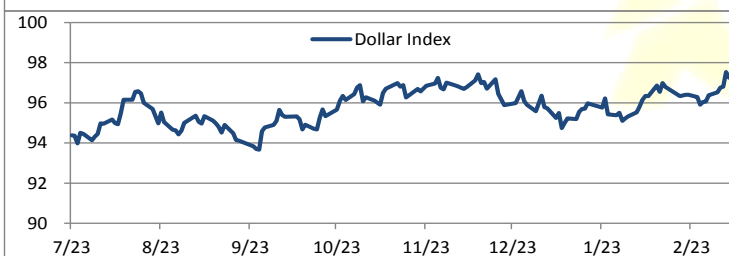
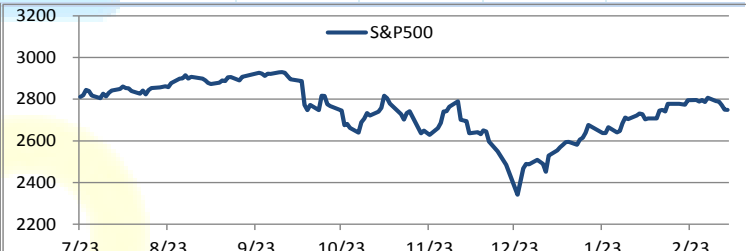
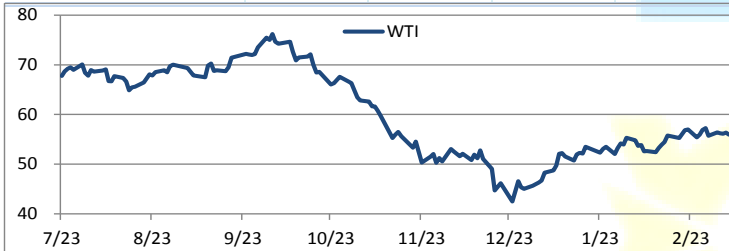
Market Factors

1. 주요시장 DATA

Updated at :

03:00:41 AM

	S&P	다우존스	미국채 (10Y)	WTI	달러/원	유로화	일본엔화	호주달러	남아공화	LMEX
증가	2779.54	25606.61	122 12/32	56.82	1133.32	1.1245	111.2300	0.7060	14.3412	2990.00
전일비	36.47	156.37	- 5/32	0.75	-0.45	0.0001	0.18	0.00	-0.08	-8.4000
%CHG	1.33 %	0.61 %	-0.11 %	1.34 %	-0.04 %	0.01 %	0.16 %	0.18 %	-0.57 %	-0.28 %



Precious Metals

1. Spot Precious Metals (LBMA/ LPPM)

(단위: USD)

	SPOT			LBMA / LPPM Price(구 London Fix)	
	현재가 (ASK)	고가	저가	AM	PM
	GOLD	1291.47	1299.02	1290.77	1296.35
SILVER	15.28	15.35	15.22	15.30	
PLATINUM	817.00	818.25	810.06	813.00	814.00
PALLADIUM	1534.01	1536.00	1510.15	1513.00	1521.00

2. COMEX Futures

(단위: USD)

	시가 (OPEN)	고가 (HIGH)	저가 (LOW)	종가 (CLOSE)	변동폭 (CHG)	거래량 (VOL)	미결제 약정(O/I)		거래소 재고	
							금일	변동폭	금일재고	변동폭
							GOLD APR19	1298	1299.20	1290.60
SILVER MAY19	15.32	15.37	15.23	15.29	-0.06	42985	139802	-581	300167995	598741
PLATINUM APR19	816	818.80	809.60	817.70	0.10	22402	55373	-1947	172882	0
PALLADIUM JUN19	1470	1495.20	1463.20	1486.80	27.80	3033	23665	-303	42583	0

3. TOCOM Futures

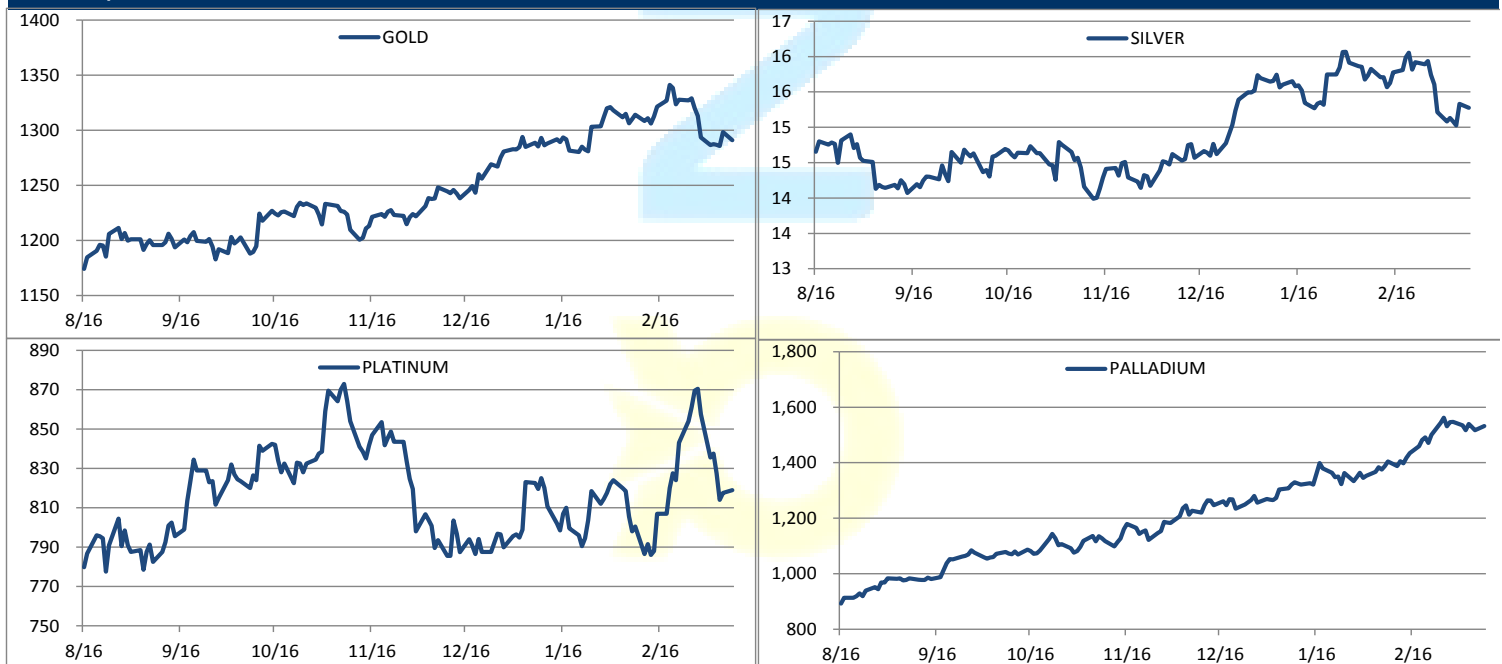
(단위: JPY)

	시가 (OPEN)	고가 (HIGH)	저가 (LOW)	종가 (CLOSE)	변동폭 (CHG)	거래량 (VOL)	미결제 약정(O/I)	
							금일	변동폭
							GOLD FEB20	4626.0
SILVER FEB20	54.8	55.1	54.3	54.4	-0.3	26	155	0
PLATINUM FEB20	2912	2919	2892	2916	5	3653	13474	413
PALLADIUM FEB20	4908	4921	4885	4913	7	34	356	-1

4. SHFE Futures

SHFE	전일	금 일				금일	(\$/Toz)	변동폭	(\$/Toz)	거래량
	SETTLE	시가	고가	저가	종가	SETTLE				
	GOLD JUN19	282.15	284.35	284.65	283.20	283.30				

LBMA/LPPM PRECIOUS METAL PRICES



TOP NEWS

1. 일부 일본의 알루미늄 바이어들이 2분기 프리미엄으로 \$105/mt에 합의를 했다고 알려지고 있다. 이는 1분기의 \$83~85/mt 대비 24~27% 상승한 수치로 최근 3분기만에 첫 상승을 기록했다. 중국의 수출 감소세와 일본 내 재고 감소에 따른 현물 프리미엄 상승 등이 2분기 프리미엄 상승의 주요 원인으로 분석된다. 공급사들은 당초 \$109~112/mt을 오려한 것으로 전해진다.

2. 인도네시아 국영 광산업체 PT Aneka Tambang(Antam)은 2019년도 5.2백만톤의 니켈 광석과 2.59백만톤의 보크사이트를 수출하는 것이 목표라고 밝혔다. 이는 지난해 수출량 3.9백만톤과 84만톤 대비 크게 증가한 수치이다. 한편, 생산량 목표치는 니켈 광석 10.51백만톤, 페로니켈 30,280톤, 보크사이트 3.17백만톤이라고 회사는 덧붙였다.

금일 경제지표 발표

- 독일 1월 산업생산 SA MM	발표:	-0.80%	예상:	0.50%	이전:	-0.40%
- 미국 1월 소매판매 추정 MM	발표:	0.20%	예상:	0.00%	이전:	-1.20%
- 중국 2월 CPI YY	발표:	1.50%	예상:	1.50%	이전:	1.70%
- 중국 2월 PPI YY	발표:	0.10%	예상:	0.20%	이전:	0.10%

명일 경제지표 발표

- 미국 2월 NFIB 소기업 낙관지수	발표:		예상:	102.5	이전:	101.2
- 미국 2월 CPI MM	발표:		예상:	0.20%	이전:	0.00%

Market Commentary

- Nyrstar NV의 재무적 위험으로 인한 아연 공급 우려 촉발
- 아연 2019년에도 수급 부족 전망

금일 비철금속 시장은 혼조세로 장을 마감하였다. 아연의 경우에는 7개월래 고점을 달성하는 등 상승세의 모습을 보였으나, 니켈과 주석 등은 1%가 넘는 하락세를 기록한 것으로 나타났다.

아연의 경우에는 금일 최대 수요국인 중국의 강력한 계절적 수요를 앞두고 재고의 부족에 대한 우려와 주요 제련소의 재정적 문제가 공급에 대한 우려로 인해 가격이 급등하면서 장중 7개월래 고점에 달성하기도 하였다. 그러나 이후 상승폭을 소폭 반납하면서 1% 이상 상승세로 장을 마감한 것으로 나타났다. 금일 달성한 고점인 톤당 \$2,778.5는 지난해 7월 고점인 톤당 \$2,810에 도달한 이후 최고점으로 보인다.

아연은 금일 세계 제 2의 아연 생산업체인 Nyrstar NV가 채권자들과 합의에 도달하지 못한다면 파산에 이를 수 있다는 소식이 나오면서 시장에는 아연 공급 부족에 대한 우려가 촉발되면서 2%넘게 급등하는 등 가격을 지지하는 모습을 보였다. 이러한 우려와 더불어 아연 재고의 하락도 가격을 추가적으로 지지하는 모습을 보였는데, 금일 발표한 International Lead and Zinc Study Group(ILZSG)의 수급데이터에 따르면 아연은 지난해 384,000톤의 수급부족 상태로 나타났으나, 1월 수급 부족은 지난해 12월 62,400톤에서 28,000톤으로 줄어든 것으로 나타났다. 아연시장의 수급부족의 축소에도 불구하고 전문가들은 아연시장을 금년에도 수급부족으로 보고 있는 만큼, 아연시장에서의 재고의 부족이 앞으로 아연가격을 지지할 것으로 분석되고 있다. 아연은 금년에만 이미 11%이상 상승한 것으로 나타났다.

작성자: 글로벌상품영업팀 이 한 신 / 류 승 관

Compliance Notice

본 자료는 투자자의 이해를 돕기 위해 참고가 되는 정보 제공을 목적으로 작성되었습니다. 당사 고객들에게 배포되는 자료로서 본 조사자료의 내용은 당사의 글로벌상품영업팀에서 신뢰할 수 있는 자료와 정보를 이용하여 작성한 것이나, 당사는 그 정확성이나 완전성을 보장할 수 없습니다. 투자자는 자신의 판단과 책임하에 투자를 하여야 하며, 본 자료는 투자 결과에 대한 법적 책임소재의 증빙자료로 사용될 수 없습니다. 그리고 파생상품은 높은 가격변동성으로 인해 단기간에 투자원금의 전부 또는 상당부분을 손실할 수 있습니다. 본 자료는 당사의 동의 없이 무단으로 복제/전송/인용/배포하는 행위는 법적으로 금지되어 있습니다.