

	전일 증가	금 일				변동폭	Cash - 3M		미결제약정(O/I)	
		시가	고가(B)	저가(A)	종가(A)		BID	ASK	전일	변동폭
전기동(Cash)	6,469.50	6,451.50	6,474.50	6,379.00	6,418.00	-51.50				
전기동(3M)	6,433.00	6,423.50	6,446.50	6,351.00	6,390.00	-43.00	26.00	28.00	296,420	-1,318
알루미늄(Cash)	1,837.00	1,837.00	1,863.00	1,833.50	1,838.50	1.50				
알루미늄(3M)	1,860.00	1,862.50	1,888.50	1,859.00	1,864.00	4.00	-29.50	-25.50	667,558	9,215
아연	2,733.50	2,735.00	2,743.00	2,684.00	2,715.00	-18.50	11.50	13.50	267,026	2,577
납 (연)	2,103.50	2,102.00	2,105.00	2,082.50	2,087.50	-16.00	-17.50	-15.50	106,152	-910
니켈	13,220.00	13,205.00	13,235.00	13,060.00	13,075.00	-145.00	-91.50	-81.50	226,227	1,885
주석	21,485.00	21,425.00	21,480.00	21,370.00	21,370.00	-115.00	40.00	50.00	18,924	28

* Base Metal 증가는 COMEX 종료시점 기준 (LONDON 18시00분)

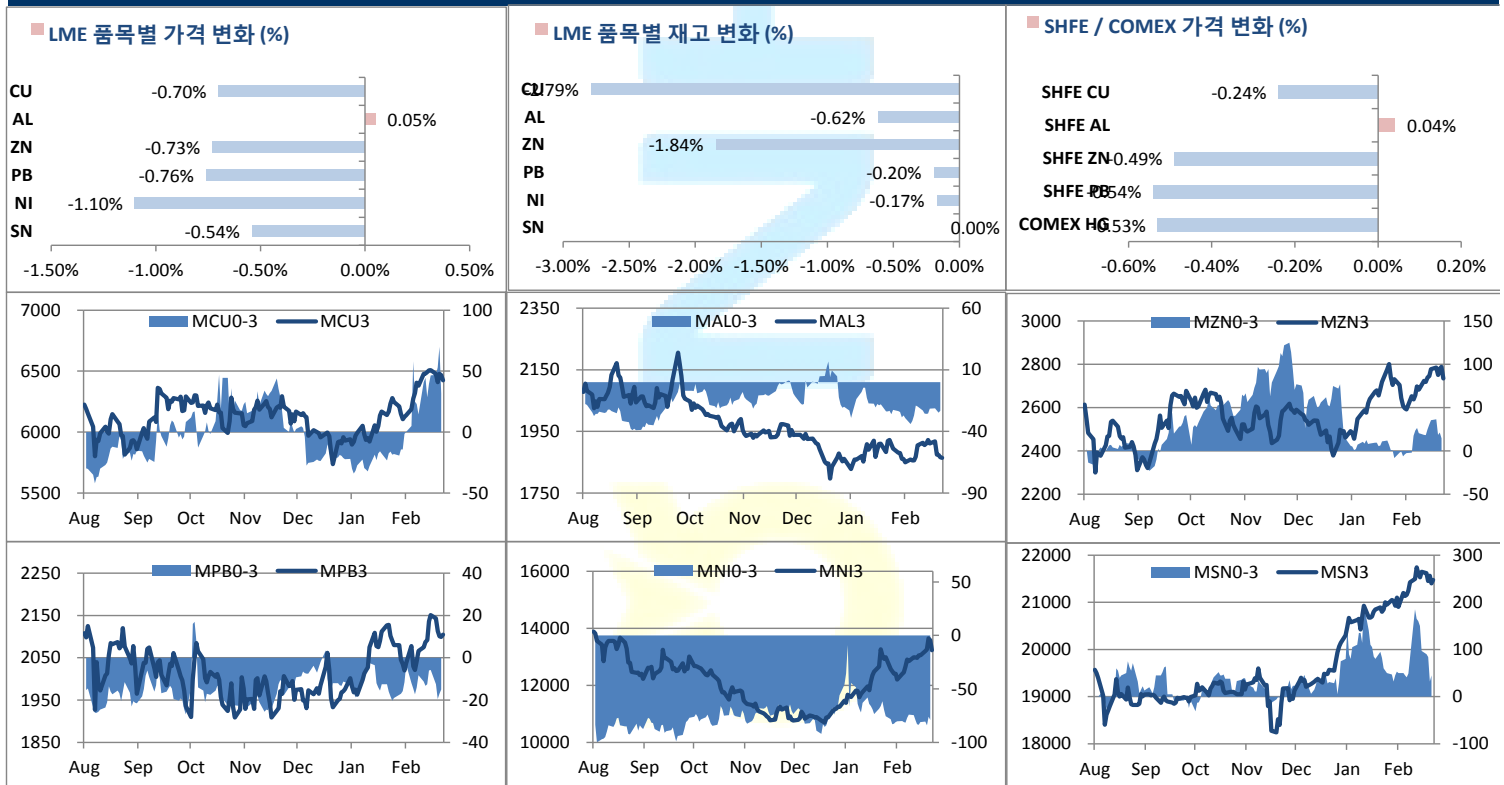
2. LME Official Settlement Prices (AM 2nd Ring)

	금 일		당월평균		전월평균	
	Cash	3M	Cash	Cash	3M	3M
전기동	6398.50	6368.00	6484.50	6278.20	6274.73	6274.73
알루미늄	1848.00	1872.00	1858.92	1859.55	1885.05	1885.05
아연	2706.00	2700.50	2784.58	2702.85	2690.18	2690.18
납 (연)	2072.00	2092.00	2101.83	2062.08	2074.68	2074.68
니켈	13040.00	13125.00	13300.00	12649.75	12734.00	12734.00
주석	21410.00	21380.00	21605.83	21268.00	21172.00	21172.00

3. LME Evening Valuation

	LME 정산가 (LONDON 17시00분)				
	Cash	3M	Mar	Apr	May
전기동	6423.00	6395.00	6412.00	6394.00	6394.00
알루미늄	1844.50	1872.00	1845.25	1858.75	1866.50
아연	2723.50	2711.00	2722.50	2722.50	2718.00
납 (연)	2073.50	2090.00	2078.50	2084.50	2089.00
니켈	13003.50	13090.00	13016.00	13045.50	13074.50
주석	21420.00	21375.00	21425.00	21405.00	21390.00

LME BASE METALS PRICE



4. LME Stocks

	전일 최종재고	반입 (IN)	반출 (OUT)	금일 최종재고	변동폭	ON WRNT	CANCELLED WRNT	CW 변동폭
전기동	120075	100	3450	116725	-3350	33825	82900	-4475
알루미늄	1229000	425	8050	1221375	-7625	657675	563700	-7900
아연	61000	0	1125	59875	-1125	44775	15100	-1125
납 (연)	76675	0	150	76525	-150	44575	31950	-50
니켈	194622	66	402	194286	-336	122424	71862	174
주석	1295	0	0	1295	0	1070	225	0

5. SHFE 재고

* 상해 재고는 주간 단위로 업데이트 됩니다.

	03/01 재고	변동량	변동율	03/08 재고
전기동	227049	9120	4.02%	236169
알루미늄	747012	-7447	-1.00%	739565
아연	113175	4074	3.60%	117249
납 (연)	29355	-928	-3.16%	28427

6. SHFE/ COMEX

기준환율 USD/CNY = 6.7231

SHFE	전일 SETTLE	금 일				금일 SETTLE	(\$/Ton)	변동폭	(\$/Ton)	거래량
		시가	고가	저가	종가					
Shanghai Futures Exchange (SHFE)										
(단위:CNY)										
CU MAY19	49,390.00	48820	49130	48810	49030	49150	7310.62	-240	-35.70	60,418
AL MAY19	13,485.00	13520	13545	13490	13505	13500	2008.00	15	2.23	41,604
ZN MAY19	21,985.00	21170	21280	21035	21225	21330	3172.64	-655	-97.43	155,722
PB APR19	17,540.00	17445	17525	17365	17370	17465	2597.76	-75	-11.16	8,830
NI MAY19	105,550.00	102220	102800	101830	102090	102960	15314.36	-2590	-385.24	317,284
SN MAY19	148,540.00	147200	147700	147100	147640	147850	21991.34	-690	-102.63	4,388
COMEX										
CU MAY19	2.9105	2.9145	2.9185	2.8745	2.8950	2.8950	6382.37	-0.0155	-34.17	61,460

7. SHFE-LME SPREAD

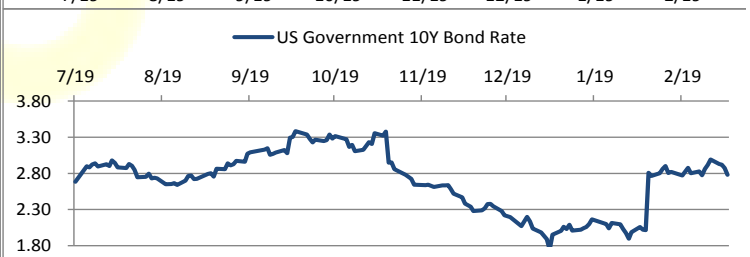
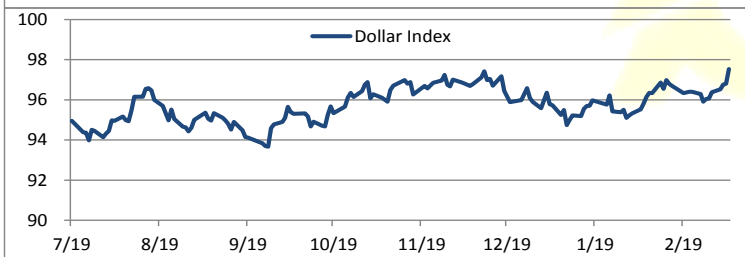
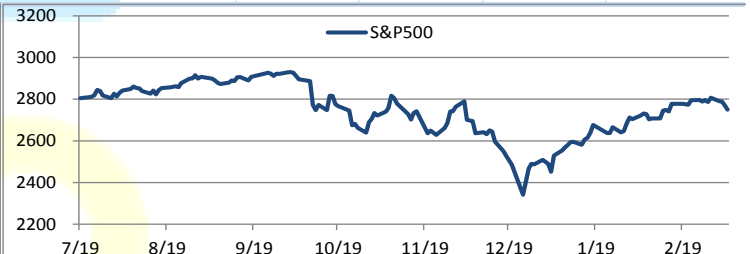
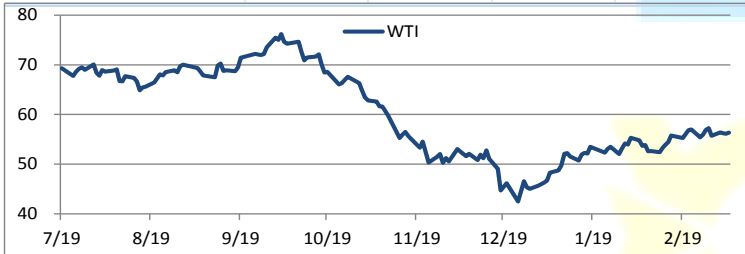
	CNY=	LME 3M (CNY)	LME 최근월물 (CNY)	증치세	LME 3M (CNY incl.증치세)	LME 최근월물 (CNY incl.증치세)	SHFE 3개월물	SHFE 최근월물	SHFE-LME 최근월물 (USD)
CU	6.72	43004	43307	16%	49885	50236	49080	49480	-112.47
AL	6.72	12541	12370	16%	14548	14349	13515	13605	-110.63
ZN	6.72	18245	18437	16%	21164	21387	21130	21685	44.39
PB	6.72	14084	14082	16%	16337	16335	17275	17465	168.04
NI	6.72	87965	88523	16%	102040	102687	102670	104170	220.61
SN	6.72	143897	144704	16%	166921	167857	148550	148590	-2,865.94

Market Factors

1. 주요시장 DATA

Updated at : 03:01:48 AM

	S&P	다우존스	미국채 (10Y)	WTI	달러/원	유로화	일본엔화	호주달러	남아공화	LMEX
종가	2727.65	25318.16	122 17/32	55.31	1133.77	1.1244	111.0500	0.7047	14.4233	2998.40
전일비	-21.28	-155.07	4/32	-1.35	-0.32	0.0020	-0.57	0.00	-0.09	-11.5000
%CHG	-0.77 %	-0.61 %	0.09 %	-2.38 %	-0.03 %	0.18 %	-0.51 %	0.28 %	-0.60 %	-0.38 %



Precious Metals

1. Spot Precious Metals (LBMA/ LPPM)

(단위: USD)

	SPOT			LBMA / LPPM Price(구 London Fix)	
	현재가 (ASK)	고가	저가	AM	PM
	GOLD	1298.45	1300.61	1285.47	1294.10
SILVER	15.34	15.36	15.02	15.12	
PLATINUM	820.50	821.31	812.58	820.00	818.00
PALLADIUM	1507.50	1530.71	1502.45	1520.00	1509.00

2. COMEX Futures

(단위: USD)

	시가 (OPEN)	고가 (HIGH)	저가 (LOW)	종가 (CLOSE)	변동폭 (CHG)	거래량 (VOL)	미결제 약정(O/I)		거래소 재고	
							금일	변동폭	금일재고	변동폭
							GOLD APR19	1287	1301.30	1285.60
SILVER MAY19	15.06	15.39	15.02	15.35	0.31	64055	140383	444	299569254	2015
PLATINUM APR19	816	822.50	812.60	817.20	0.10	16755	57320	-1753	172882	0
PALLADIUM JUN19	1485	1487.00	1455.60	1461.00	-21.40	3628	23968	-394	42583	0

3. TOCOM Futures

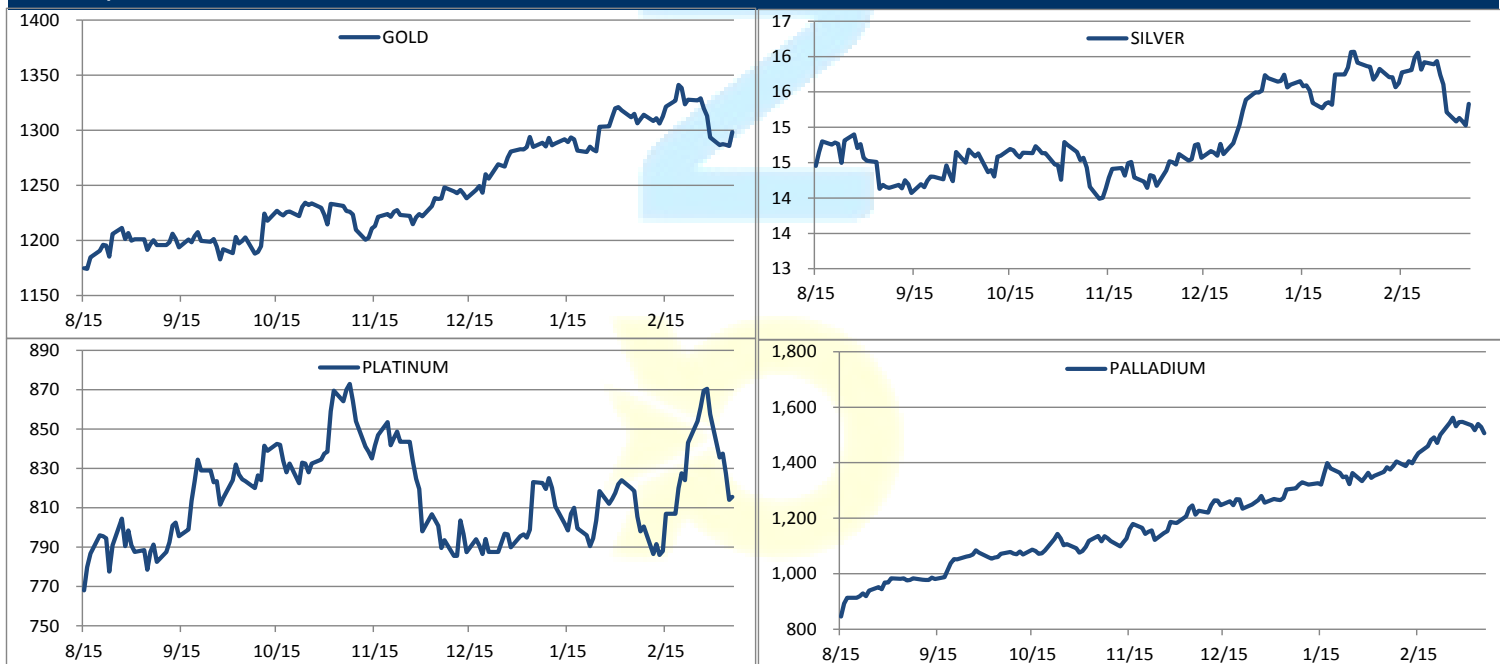
(단위: JPY)

	시가 (OPEN)	고가 (HIGH)	저가 (LOW)	종가 (CLOSE)	변동폭 (CHG)	거래량 (VOL)	미결제 약정(O/I)	
							금일	변동폭
							GOLD FEB20	4602.0
SILVER FEB20	53.9	54.5	53.9	54.5	0.7	6	155	-16
PLATINUM FEB20	2908	2930	2906	2914	6	4211	13061	739
PALLADIUM FEB20	4914	4937	4876	4905	-9	100	357	-33

4. SHFE Futures

SHFE	전일	금 일				금일	(\$/Toz)	변동폭	(\$/Toz)	거래량
	SETTLE	시가	고가	저가	종가	SETTLE				
	GOLD JUN19	281.40	283.70	285.50	283.35	284.95				

LBMA/LPPM PRECIOUS METAL PRICES



TOP NEWS

1. 인도네시아 정부는 향후 1년간 Freeport사에 198,282톤, Amman Mineral사에 336,100톤의 전기동 수출 쿼터를 승인한다고 밝혔다. 작년에는 Freeport사가 운영하는 Grasberg 광산에서 총 210만톤의 전기동이 생산됐고, 그 중 125만톤이 정부로부터 수출 쿼터로 승인받았다. 그러나 올해 초부터 Grasberg 광산의 채굴방식이 노천광에서 갱내 채굴 방식으로 바뀌어 생산량 전망이 120만톤으로 크게 감소했고, 에너지 장관은 그에 따라 수출 쿼터도 크게 하향 조정한다고 밝혔다.
2. 칠레 중앙은행은 2월 칠레의 전기동 수출 매출이 전년 동기보다 약 19% 감소한 \$2.59 Bil 이라고 밝혔다. 칠레는 2월에 Atacama 사막 인근 지역에서 유례없는 폭우와 홍수들이 발생하며 여러 전기동 광산이 생산에 차질을 빚은 바 있다. 2월 말부터는 생산이 대부분 정상화되었지만, 예상보다 저조한 수요세에 한 애널리스트는 3월 지표도 지켜볼 필요성이 있다는 의견을 밝혔다.
3. 주간 상해재고는 하기와 같습니다.

	2019-03-08	2019-03-01	Change
CU	236169	227049	9120
AL	739565	747012	-7447
ZN	117249	113175	4074
PB	28427	29355	-928
NI	10779	11005	-226
SN	8580	8660	-80

금일 경제지표 발표

- 독일 1월 공장수주 MM	발표:	-2.60%	예상:	0.50%	이전:	-1.60%
- 미국 2월 비농업부문고용자수 변동	발표:	20K	예상:	180K	이전:	304K
- 미국 2월 실업률	발표:	3.80%	예상:	3.90%	이전:	4.00%
- 중국 2월 수출 YY	발표:	-20.70%	예상:	-5.00%	이전:	9.10%
- 중국 2월 수입 YY	발표:	-5.20%	예상:	-0.60%	이전:	-1.50%

명일 경제지표 발표

- 독일 1월 산업생산 SA MM	발표:		예상:	0.50%	이전:	-0.40%
- 미국 1월 소매판매 추정 MM	발표:		예상:	0.00%	이전:	-1.20%
- 중국 2월 CPI YY	발표:		예상:	1.50%	이전:	1.70%
- 중국 2월 PPI YY	발표:		예상:	0.20%	이전:	0.10%

Market Commentary

- 미국 2월 비농업부문 고용자수 2만명 증가로 허리케인 하비 피해 있었던 2017년 9월 이후 최저치 기록.
- 중국 2월 수출 전년 동기 대비 20.7% 급감, 이는 2016년 2월 이래 최대 감소폭.

주요국들의 경제 지표가 연달아 부진을 나타내며 금일 비철 금속은 전반적으로 하락세를 나타냈다. 상해종합지수는 금일 4%대 하락하며 8주 연속 랠리를 마감했다.

전일 ECB가 시장의 예상을 깨고 선제적인 부양책을 내놓은 점을 두고 오히려 '유로존 경기가 그만큼 불안한 상황'이라는 점에 초점을 맞추며 글로벌 경기 둔화 우려가 확산되는 모습이다. BNP파리바는 새로운 TLTRO 정책이 경제를 부양하기에는 불충분하다고 분석하기도 했다. 여기에 금일 중국과 미국의 지표들도 수년래 최저 수준으로 나타나며 글로벌 경기 둔화세를 확인시켜주고 있다. 한편, 금일 미국의 비농업 고용 지표와 관련하여서는 지난 12월 22.7만건, 1월 31.1만건으로 3개월치 평균으로 보면 18.6만건으로 크게 우려할 필요가 없다는 낙관론과 성장이 둔화하는 가운데 임금 상승에 따른 물가 상승 압력이 고조되고 있다는 비관론이 동시에 제기되고 있다.

중국의 올해 성장률이 30년래 최저 수준이 될 것으로 전망되는 가운데 2월 수출은 20.7%, 수입은 5.2% 각각 전년비 감소하며 중국의 경기 둔화가 지속되고 있음을 재차 확인해주었다. 미-중 무역 협상과 관련해서도 부정적인 소식이 나오고 있다. 당초 이달 말 트럼프 미 대통령과 시진핑 중국 주석이 정상회담을 가지고 최종 합의에 나설 것으로 기대를 모았지만 테리 브랜스테드 주중 미국 대사는 아직 양국간의 정상 회담 일정 조차 잡히지 않았으며, 무역 분쟁 합의가 임박하지 않았다고 말했다.

그동안 무역 협상 낙관론에 기댄 랠리가 글로벌 경제 지표 악화에 힘을 잃어가는 모습이다. 미-중간에 새로운 호재가 나타나지 않거나, 지표 둔화가 지속된다면 일부 조정은 불가피할 것으로 전망된다.

작성자: 글로벌상품영업팀 이 한 신 / 송 영 우

본 자료는 투자의 이해를 돕기 위해 참고가 되는 정보 제공을 목적으로 작성되었습니다. 당사 고객들에게 배포되는 자료로서 본 조사자료의 내용은 당사의 글로벌상품영업팀에서 신뢰할 수 있는 자료와 정보를 이용하여 작성한 것이나, 당사는 그 정확성이나 완전성을 보장할 수 없습니다. 투자자는 자신의 판단과 책임하에 투자를 하여야 하며, 본 자료는 투자 결과에 대한 법적 책임소재의 증빙자료로 사용될 수 없습니다. 그리고 파생상품은 높은 가격변동성으로 인해 단기간에 투자원금의 전부 또는 상당부분을 손실할 수 있습니다. 본 자료는 당사의 동의 없이 무단으로 복제/전송/인용/배포하는 행위는 법적으로 금지되어 있습니다.

메 리 트 인

