

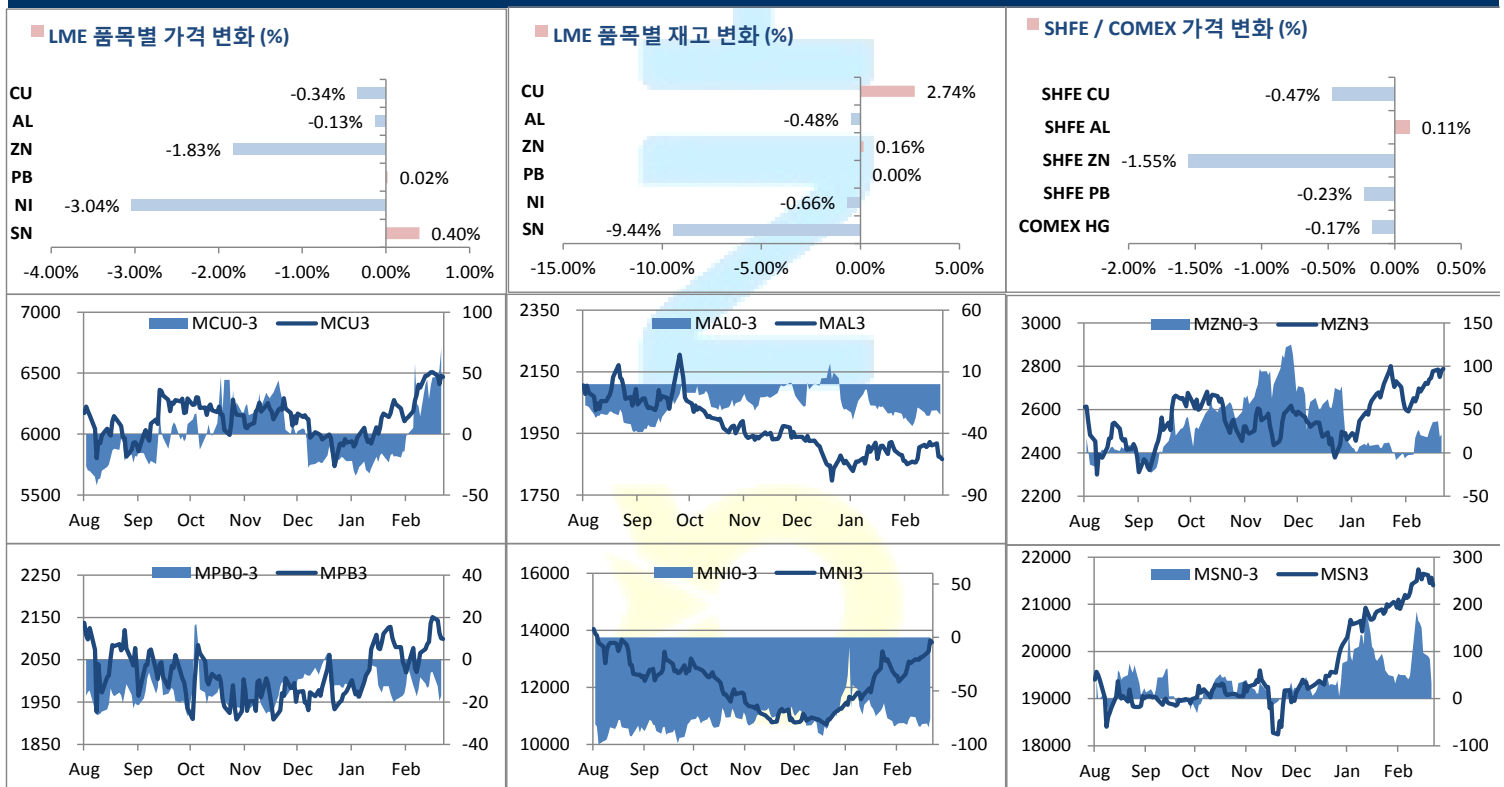
	전일 종가	금 일				변동폭	Cash - 3M		미결제약정(O/I)	
		시가	고가(B)	저가(A)	종가(A)		BID	ASK	전일	변동폭
전기동(Cash)	6,480.50	6,492.50	6,501.00	6,438.50	6,469.50	-11.00				
전기동(3M)	6,447.00	6,456.00	6,464.50	6,402.00	6,433.00	-14.00	34.50	36.50	297,738	1,018
알루미늄(Cash)	1,840.25	1,840.50	1,845.50	1,834.00	1,837.00	-3.25				
알루미늄(3M)	1,861.50	1,863.50	1,868.50	1,857.00	1,860.00	-1.50	-27.00	-23.00	658,343	-1,574
아연	2,787.50	2,785.00	2,795.00	2,733.00	2,733.50	-54.00	2.50	4.50	264,449	2,022
납 (연)	2,100.00	2,103.00	2,116.00	2,093.50	2,103.50	3.50	-16.25	-14.25	107,062	1,679
니켈	13,625.00	13,640.00	13,675.00	13,115.00	13,220.00	-405.00	-84.00	-74.00	224,342	1,047
주석	21,435.00	21,485.00	21,545.00	21,365.00	21,485.00	50.00	41.00	51.00	18,896	373

* Base Metal 종가는 COMEX 종료시점 기준 (LONDON 18시00분)

2. LME Official Settlement Prices (AM 2nd Ring)

	금 일		당월평균		전월평균		3. LME Evening Valuation LME 정산가 (LONDON 17시00분)				
	Cash	3M	Cash	Cash	3M	Cash	3M	Mar	Apr	May	
전기동	6458.00	6420.50	6501.70	6278.20	6274.73	6460.00	6423.50	6442.00	6423.00	6423.00	
알루미늄	1841.00	1864.00	1861.10	1859.55	1885.05	1839.00	1864.00	1840.00	1851.25	1858.50	
아연	2785.50	2776.00	2800.30	2702.85	2690.18	2738.50	2735.00	2742.50	2742.50	2742.00	
납 (연)	2096.00	2114.00	2107.80	2062.08	2074.68	2089.75	2105.00	2094.75	2101.00	2105.00	
니켈	13380.00	13450.00	13352.00	12649.75	12734.00	13156.00	13235.00	13168.00	13195.00	13222.00	
주석	21550.00	21480.00	21645.00	21268.00	21172.00	21521.00	21475.00	21525.00	21505.00	21490.00	

LME BASE METALS PRICE



4. LME Stocks

	전일 최종재고	반입 (IN)	반출 (OUT)	금일 최종재고	변동폭	ON WRNT	CANCELLED WRNT	CW 변동폭
전기동	116875	5175	1975	120075	3200	32700	87375	-2050
알루미늄	1234900	2500	8400	1229000	-5900	657400	571600	-6750
아연	60900	375	275	61000	100	44775	16225	-50
납 (연)	76675	0	0	76675	0	44675	32000	0
니켈	195918	0	1296	194622	-1296	122934	71688	-162
주석	1430	25	160	1295	-135	1070	225	-160

5. SHFE 재고

* 상해 재고는 주간 단위로 업데이트 됩니다.

	02/22 재고	변동량	변동율	03/01 재고
전기동	217794	9255	4.25%	227049
알루미늄	736680	10332	1.40%	747012
아연	105646	7529	7.13%	113175
납 (연)	29036	319	1.10%	29355

6. SHFE/ COMEX

기준환율 USD/CNY = 6.7167

SHFE	전일 SETTLE	시가	고가	저가	종가	금일 SETTLE	(\$/Ton)	변동폭	(\$/Ton)	거래량
Shanghai Futures Exchange (SHFE)										
(단위:CNY)										
CU MAY19	49,460.00	49220	49300	49020	49160	49390	7353.31	-70	-10.42	74,258
AL MAY19	13,560.00	13480	13520	13465	13500	13485	2007.68	-75	-11.17	65,500
ZN APR19	22,015.00	21865	21885	21635	21645	21985	3273.18	-30	-4.47	145,814
PB APR19	17,550.00	17525	17565	17395	17500	17540	2611.40	-10	-1.49	12,928
NI MAY19	105,920.00	104320	104430	102340	102920	105550	15714.56	-370	-55.09	507,028
SN MAY19	149,070.00	148500	148960	147620	147910	148540	22115.03	-530	-78.91	10,222
COMEX										
CU MAY19	2.9105	2.9265	2.9290	2.8945	2.9130	2.9130	6422.06	-0.0055	-12.13	53,703

7. SHFE-LME SPREAD

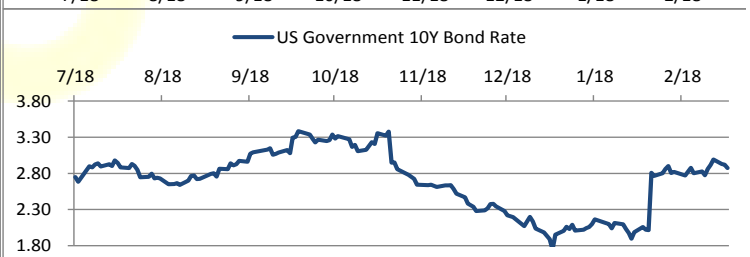
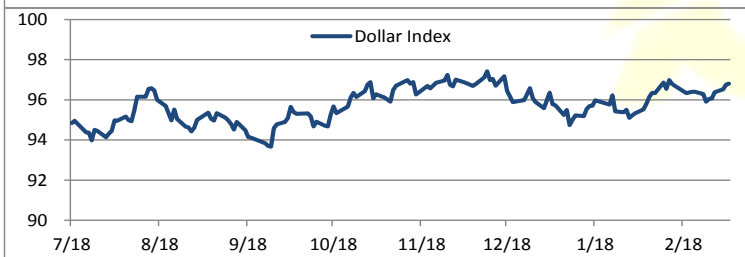
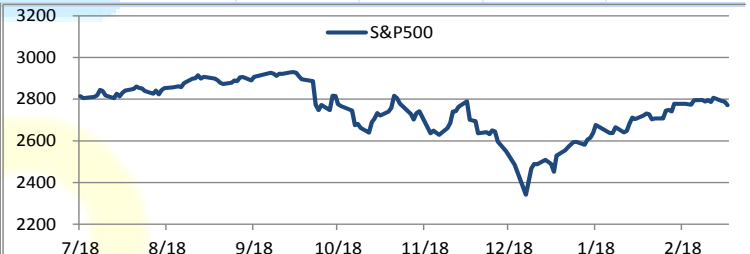
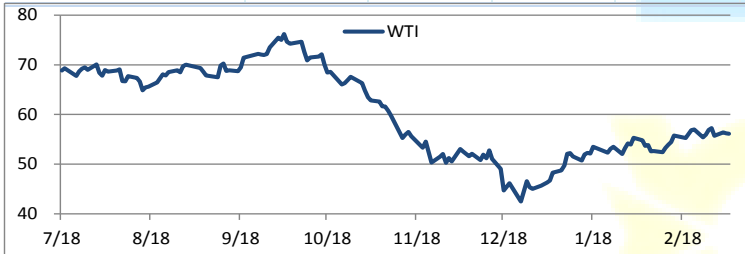
	CNY=	LME 3M (CNY)	LME 최근월물 (CNY)	증치세	LME 3M (CNY incl. 증치세)	LME 최근월물 (CNY incl. 증치세)	SHFE 3개월물	SHFE 최근월물	SHFE-LME 최근월물 (USD)
CU	6.71	43122	43216	16%	50021	50130	49290	49720	-61.12
AL	6.71	12464	12343	16%	14458	14318	13500	13615	-104.85
ZN	6.71	18572	18398	16%	21544	21341	21455	21985	95.93
PB	6.71	14125	14052	16%	16384	16301	17350	17540	184.72
NI	6.71	89926	88336	16%	104314	102470	105230	106600	615.65
SN	6.71	143627	144398	16%	166607	167502	151520	148590	-2,819.16

Market Factors

1. 주요시장 DATA

Updated at : 03:05:57 AM

	S&P	다우존스	미국채 (10Y)	WTI	달러/원	유로화	일본엔화	호주달러	남아공화	LMEX
증가	2756.89	25506.93	122 11/32	56.63	1134.09	1.1224	111.6200	0.7027	14.5100	3009.90
전일비	-14.56	-166.53	13/32	0.41	5.32	-0.0087	-0.09	0.00	0.26	-22.6000
%CHG	-0.53 %	-0.65 %	0.32 %	0.73 %	0.47 %	-0.78 %	-0.08 %	0.01 %	1.77 %	-0.75 %



Precious Metals

1. Spot Precious Metals (LBMA/ LPPM)

(단위: USD)

	SPOT			LBMA / LPPM Price(구 London Fix)	
	현재가 (ASK)	고가	저가	AM	PM
	GOLD	1286.01	1288.81	1281.63	1286.40
SILVER	15.03	15.12	14.99	15.08	
PLATINUM	818.50	829.60	814.98	826.00	824.00
PALLADIUM	1530.01	1552.61	1517.14	1543.00	1532.00

2. COMEX Futures

(단위: USD)

	시가 (OPEN)	고가 (HIGH)	저가 (LOW)	종가 (CLOSE)	변동폭 (CHG)	거래량 (VOL)	미결제 약정(O/I)		거래소 재고	
							금일	변동폭	금일재고	변동폭
							GOLD APR19	1287	1289.60	1280.80
SILVER MAY19	15.10	15.13	14.99	15.03	-0.06	51569	139939	882	299571270	575540
PLATINUM APR19	828	830.10	815.00	817.40	-10.70	17854	59073	-3241	172882	0
PALLADIUM JUN19	1492	1510.00	1470.20	1483.30	-3.10	3922	24362	411	42583	0

3. TOCOM Futures

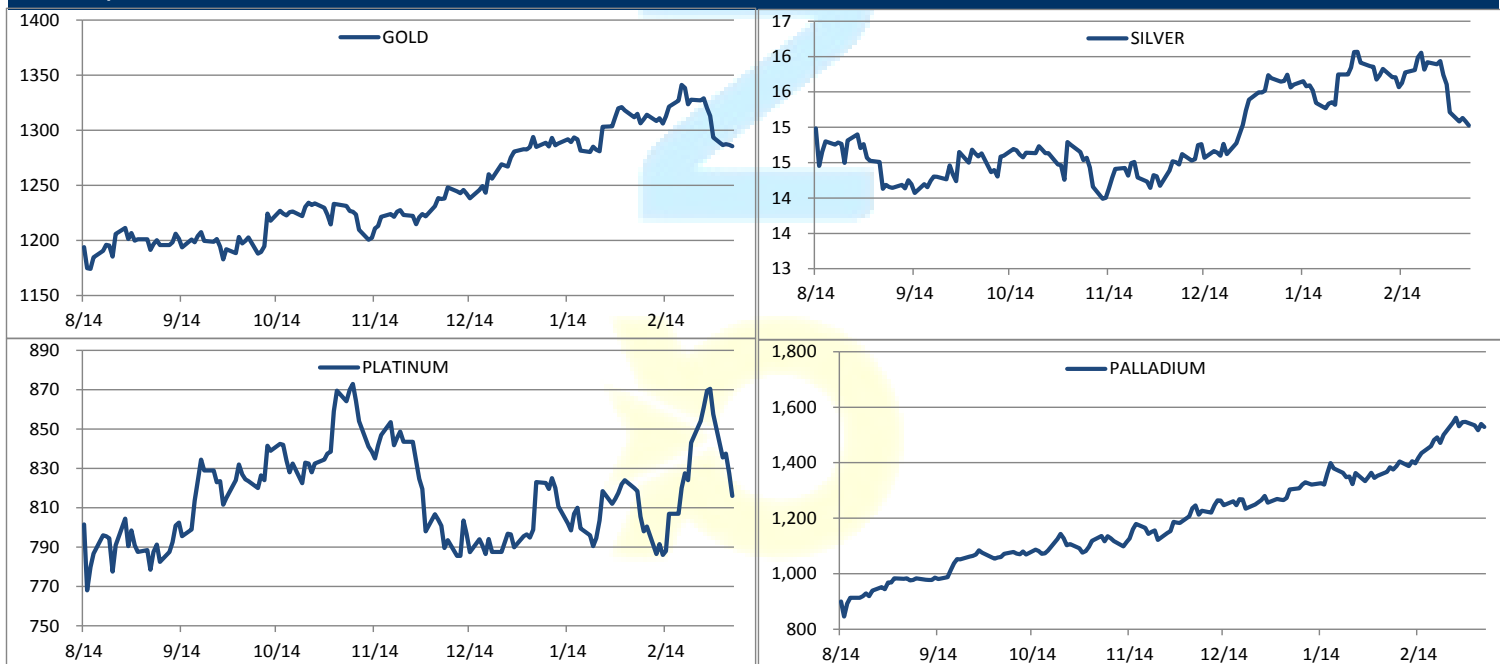
(단위: JPY)

	시가 (OPEN)	고가 (HIGH)	저가 (LOW)	종가 (CLOSE)	변동폭 (CHG)	거래량 (VOL)	미결제 약정(O/I)	
							금일	변동폭
							GOLD FEB20	4600.0
SILVER FEB20	54.3	54.4	54.3	54.3	0.4	21	171	9
PLATINUM FEB20	2956	2972	2922	2929	-32	4521	12322	804
PALLADIUM FEB20	4936	4999	4913	4934	-1	168	390	65

4. SHFE Futures

SHFE	전일	금 일				금일	(\$/Toz)	변동폭	(\$/Toz)	거래량
	SETTLE	시가	고가	저가	종가	SETTLE				
	GOLD JUN19	281.00	281.60	282.25	280.75	281.80				

LBMA/LPPM PRECIOUS METAL PRICES



TOP NEWS

1. Rusal사의 전략부총괄 Oleg Mukhamedshin은 인터뷰를 통해 제재 해제 이후 사업이 다시금 정상 궤도에 올라서는 중이라고 밝혔다. 특히 아시아에서 빠른 속도로 사업이 제자리를 찾아가고 있어 올해 하반기에는 제재 부과 전의 약 80% 수준까지 매출을 회복할 수 있을 것 같다고 말했다. 또한, CEO인 Evgenil Nikitin은 무역분쟁이 마침표를 찍는다면, 2019년에는 중국시장을 제외하면 약 100만톤 가량 알루미늄이 공급부족 상태에 놓일 것이라고 전망하며, 알루미늄 가격 상승에 Rusal의 수익성 또한 개선될 것으로 기대된다고 밝혔다.

2. 칠레 광산 장관은 로이터와의 인터뷰에서 칠레 국영 Codelco사가 리튬 생산 시설 건설 및 추가적인 탐사를 위해 5700만 달러를 더 투자할 것이라고 말했다. Codelco는 지난 몇 년간 여러 규제 문제로 리튬 시설 개발 파트너를 찾는 데 어려움을 겪었고, 리튬 매출은 전기동 매출에 10%도 못 미치는 수준을 보여왔다. 그럼에도 Codelco는 전기차 배터리 산업은 향후 5에서 10년간 적어도 3천억 달러가 투자될 산업이라고 밝히며, 진척 상황은 느리지만 정부의 지원과 함께 지속하여 투자를 이어갈 것이라는 계획을 밝혔다.

금일 경제지표 발표

- 유로존 4분기 GDP SA YY	발표:	1.10%	예상:	1.20%	이전:	1.20%
- 미국 주간 신규실업수당 청구건수	발표:		예상:	225K	이전:	225K
- 블룸버그 주간 소비자 만족도	발표:		예상:	-	이전:	61.0

명일 경제지표 발표

- 독일 1월 공장수주 MM	발표:		예상:	0.50%	이전:	-1.60%
- 미국 2월 비농업부문고용자수 변동	발표:		예상:	180K	이전:	304K
- 미국 2월 실업률	발표:		예상:	3.90%	이전:	4.00%

Market Commentary

- ECB 기준 금리 동결, 새로운 TLTRO 프로그램 올 9월부터 시작.
- 달러 인덱스 지난해 12월이래 최고 수준으로 상승.

ECB가 비둘기파적인 통화 정책을 내놓으며 달러화가 강세를 나타낸 영향에 금일 비철 금속은 납과 주석을 제외하고 모두 하락세를 나타냈다. 최근 랠리를 보여 온 니켈은 차익 실현성 매물이 출회하며 3%에 가까운 낙폭을 기록했다.

ECB는 금일 통화정책 회의에서 기준 금리를 동결하기로 결정했다. 또한, 당초 올해 여름까지 금리를 현 수준으로 유지하겠다는 가이드를 올해 말까지 유지하는 것으로 변경했다. 또한, 금년도 유로존 성장률 전망치를 종전 1.7%에서 1.1%로 하향 조정하며 TLTRO-III로 불리는 새로운 장기대출프로그램을 오는 9월부터 시행해 오는 2021년 3월에 종료할 계획이라고 덧붙였다. 이에 유로화는 16주래 최저 수준으로 하락했다. 트레이더들은 ECB가 경기 둔화를 인정한 것이라고 해석하며 원자재 시장 및 증시는 낙폭을 키워가는 모습이다.

미-중 무역 협상에 대한 낙관론과 중국이 전인대에서 내놓은 부양 조치도 일부 힘을 잃어가는 모습이다. Capital Economics의 Ross Strachan은 중국의 부양책이 게임 체인저가 될 수 없다고 진단했다. SocGen의 Robin Bahr는 중국의 부양책이 산업 금속 수요를 실질적으로 끌어올리기까지 6~9개월의 시간이 소요될 것으로 전망했다.

달러화 강세가 일부 위험 자산들에 대한 차익 실현의 빌미로 작용한 가운데 명일은 미국의 노동부의 고용 지표가 발표될 예정이다. 달러화가 상승폭을 키울 경우 비철 금속에 부담으로 작용할 가능성이 있어 모니터링이 필요하다.

작성자: 글로벌상품영업팀 이 한 신 / 송 영 우

Compliance Notice

본 자료는 투자자의 이해를 돕기 위해 참고가 되는 정보 제공을 목적으로 작성되었습니다. 당사 고객들에게 배포되는 자료로서 본 조사자료의 내용은 당사의 글로벌상품영업팀에서 신뢰할 수 있는 자료와 정보를 이용하여 작성한 것이나, 당사는 그 정확성이나 완전성을 보장할 수 없습니다. 투자자는 자신의 판단과 책임하에 투자를 하여야 하며, 본 자료는 투자 결과에 대한 법적 책임소재의 증빙자료로 사용될 수 없습니다. 그리고 파생상품은 높은 가격변동성으로 인해 단기간에 투자원금의 전부 또는 상당부분을 손실할 수 있습니다. 본 자료는 당사의 동의 없이 무단으로 복제/전송/인용/배포하는 행위는 법적으로 금지되어 있습니다.