

	전일 종가	금 일				변동폭	Cash - 3M		미결제약정(O/I)	
		시가	고가(B)	저가(A)	종가(A)		BID	ASK	전일	변동폭
전기동(Cash)	6,551.00	6,509.50	6,528.00	6,472.50	6,480.50	-70.50				
전기동(3M)	6,479.00	6,476.00	6,494.50	6,439.00	6,447.00	-32.00	29.50	33.50	296,720	779
알루미늄(Cash)	1,848.75	1,851.75	1,856.75	1,838.75	1,840.25	-8.50				
알루미늄(3M)	1,871.50	1,873.00	1,878.00	1,860.00	1,861.50	-10.00	-25.25	-21.25	659,917	-3,711
아연	2,780.00	2,780.00	2,803.50	2,755.50	2,787.50	7.50	13.50	15.50	262,427	1,119
납 (연)	2,102.50	2,103.50	2,107.00	2,087.50	2,100.00	-2.50	-16.00	-14.00	105,383	-275
니켈	13,650.00	13,645.00	13,765.00	13,565.00	13,625.00	-25.00	-84.00	-74.00	223,295	1,419
주석	21,565.00	21,525.00	21,550.00	21,400.00	21,435.00	-130.00	40.00	50.00	18,523	162

\* Base Metal 종가는 COMEX 종료시점 기준 (LONDON 18시00분)

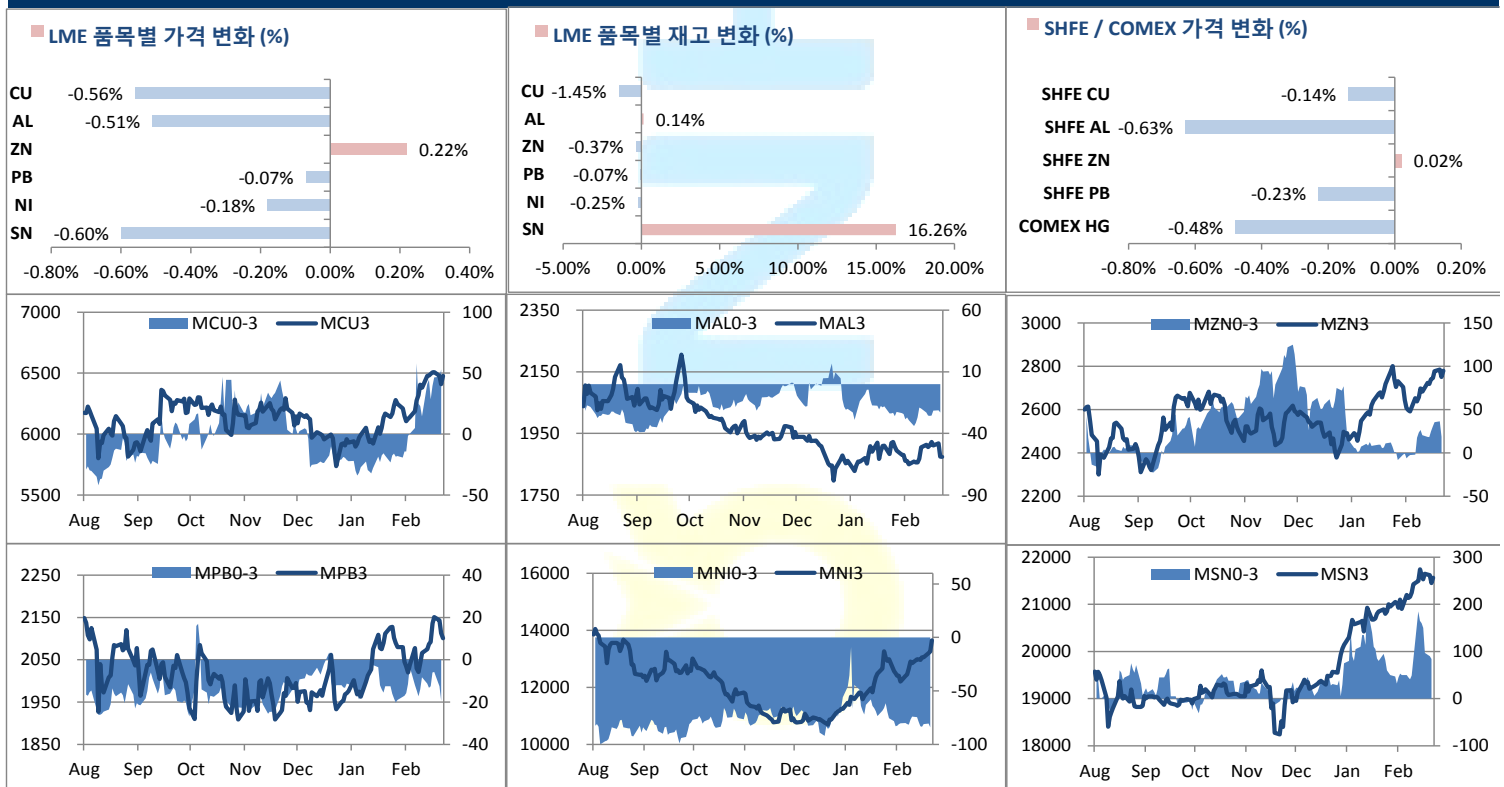
## 2. LME Official Settlement Prices (AM 2nd Ring)

	금 일		당월평균		전월평균	
	Cash	3M	Cash	Cash	3M	3M
전기동	6505.00	6454.00	6512.63	6278.20	6274.73	6499.50
알루미늄	1846.00	1868.50	1866.13	1859.55	1885.05	1842.75
아연	2801.50	2778.00	2804.00	2702.85	2690.18	2802.50
납 (연)	2090.50	2104.00	2110.75	2062.08	2074.68	2084.00
니켈	13610.00	13660.00	13345.00	12649.75	12734.00	13506.00
주석	21575.00	21500.00	21668.75	21268.00	21172.00	21445.00

## 3. LME Evening Valuation

	LME 정산가 (LONDON 17시00분)				
	Cash	3M	Mar	Apr	May
전기동	6499.50	6468.00	6481.50	6466.50	6467.50
알루미늄	1842.75	1866.00	1842.75	1853.50	1860.50
아연	2802.50	2788.00	2806.50	2802.50	2797.00
납 (연)	2099.00	2099.00	2090.75	2096.75	2099.00
니켈	13506.00	13585.00	13520.00	13545.00	13571.00
주석	21445.00	21400.00	21450.00	21430.00	21415.00

## LME BASE METALS PRICE



4. LME Stocks

	전일 최종재고	반입 (IN)	반출 (OUT)	금일 최종재고	변동폭	ON WRNT	CANCELLED WRNT	CW 변동폭
전기동	118600	925	2650	116875	-1725	27450	89425	-2350
알루미늄	1233150	9875	8125	1234900	1750	656550	578350	1875
아연	61125	0	225	60900	-225	44625	16275	-25
납 (연)	76725	0	50	76675	-50	44675	32000	-625
니켈	196410	0	492	195918	-492	124068	71850	-492
주석	1230	225	25	1430	200	1045	385	10

5. SHFE 재고

\* 상해 재고는 주간 단위로 업데이트 됩니다.

	02/22 재고	변동량	변동율	03/01 재고
전기동	217794	9255	4.25%	227049
알루미늄	736680	10332	1.40%	747012
아연	105646	7529	7.13%	113175
납 (연)	29036	319	1.10%	29355

6. SHFE/ COMEX

기준환율 USD/CNY = 6.7139

SHFE	전일 SETTLE	시가	고가	저가	종가	금일 SETTLE	(\$/Ton)	변동폭	(\$/Ton)	거래량
Shanghai Futures Exchange (SHFE)										
(단위:CNY)										
CU MAY19	49,550.00	49450	49650	49350	49390	49460	7366.81	-90	-13.41	80,710
AL MAY19	13,580.00	13550	13550	13460	13475	13560	2019.69	-20	-2.98	73,718
ZN APR19	21,940.00	22015	22130	21970	22020	22015	3279.02	75	11.17	166,138
PB APR19	17,615.00	17555	17580	17470	17510	17550	2613.98	-65	-9.68	10,710
NI MAY19	104,430.00	106230	106780	105480	105670	105920	15776.23	1490	221.93	412,286
SN MAY19	149,290.00	148410	148750	148390	148590	149070	22203.19	-220	-32.77	5,352
COMEX										
CU MAY19	2.9335	2.9345	2.9445	2.9155	2.9200	2.9200	6437.49	-0.0135	-29.76	46,466

7. SHFE-LME SPREAD

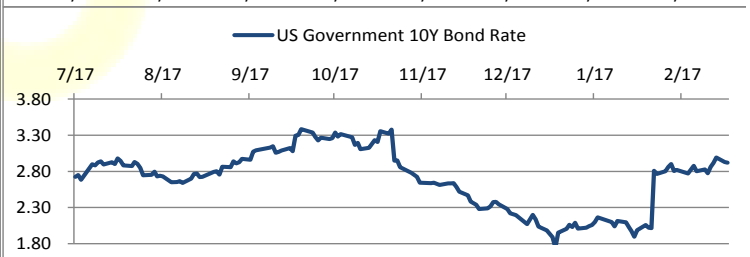
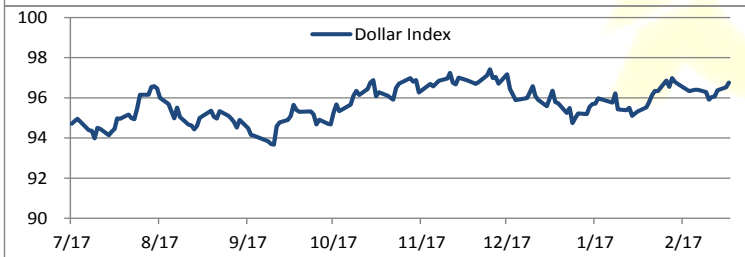
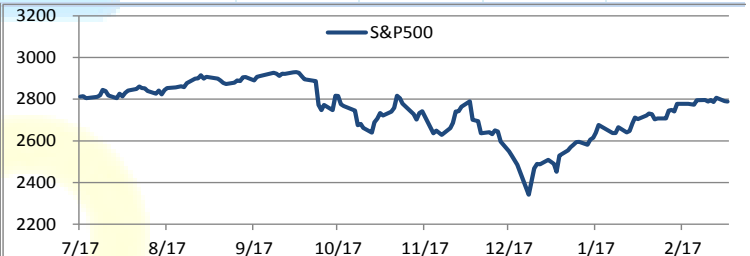
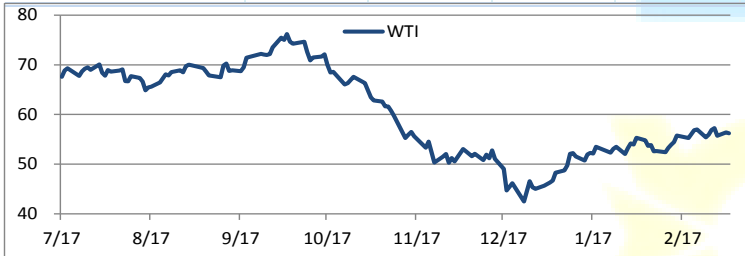
	CNY=	LME 3M (CNY)	LME 최근월물 (CNY)	증치세	LME 3M (CNY incl. 증치세)	LME 최근월물 (CNY incl. 증치세)	SHFE 3개월물	SHFE 최근월물	SHFE-LME 최근월물 (USD)
CU	6.71	43335	43503	16%	50269	50464	49340	49890	-85.47
AL	6.71	12551	12368	16%	14559	14347	13565	13705	-95.69
ZN	6.71	18538	18837	16%	21504	21851	21375	22015	24.46
PB	6.71	14061	14033	16%	16311	16278	17325	17550	189.49
NI	6.71	91349	90745	16%	105965	105264	105450	107020	261.61
SN	6.71	144407	143970	16%	167512	167005	151520	148100	-2,816.71

Market Factors

1. 주요시장 DATA

Updated at : 03:00:55 AM

	S&P	다우존스	미국채 (10Y)	WTI	달러/원	유로화	일본엔화	호주달러	남아공화	LMEX
종가	2774.30	25678.78	122 1/32	55.98	1128.77	1.1311	111.7100	0.7026	14.2538	3032.50
전일비	-15.35	-127.85	11/32	-0.58	0.43	0.0014	-0.24	-0.01	0.08	-9.2000
%CHG	-0.55 %	-0.50 %	0.28 %	-1.03 %	0.04 %	0.12 %	-0.21 %	-0.77 %	0.59 %	-0.30 %



Precious Metals

1. Spot Precious Metals (LBMA/ LPPM)

(단위: USD)

	SPOT			LBMA / LPPM Price(구 London Fix)	
	현재가 (ASK)	고가	저가	AM	PM
	GOLD	1286.54	1290.67	1283.97	1285.55
SILVER	15.10	15.15	15.06	15.10	
PLATINUM	827.25	839.71	825.91	831.00	828.00
PALLADIUM	1531.51	1530.60	1506.95	1510.00	1510.00

2. COMEX Futures

(단위: USD)

	시가 (OPEN)	고가 (HIGH)	저가 (LOW)	종가 (CLOSE)	변동폭 (CHG)	거래량 (VOL)	미결제 약정(O/I)		거래소 재고	
							금일	변동폭	금일재고	변동폭
							GOLD APR19	1289	1291.80	1284.30
SILVER MAY19	15.15	15.18	15.06	15.08	-0.03	50102	139057	-929	298995730	2069
PLATINUM APR19	839	839.90	826.60	827.10	-10.90	17554	62314	-1955	172882	0
PALLADIUM JUN19	1474	1487.70	1460.50	1485.40	19.50	3278	23951	13	42583	0

3. TOCOM Futures

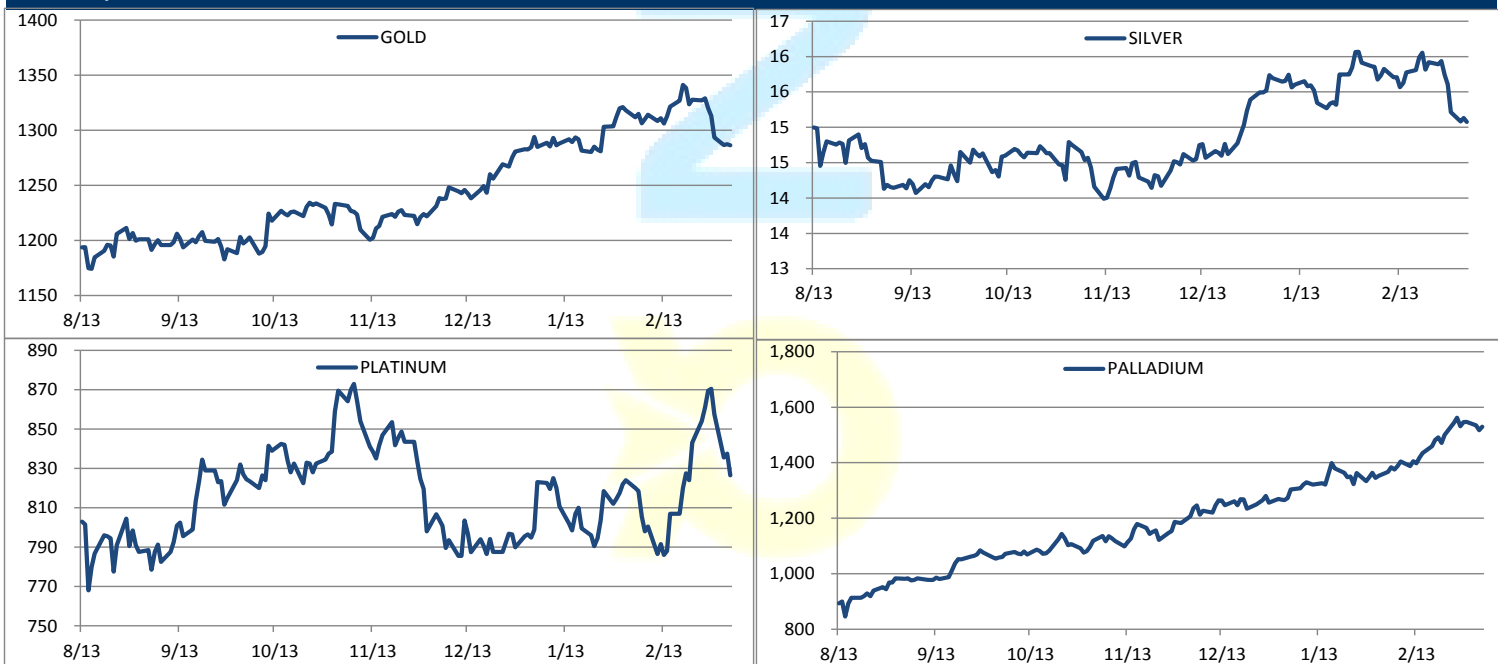
(단위: JPY)

	시가 (OPEN)	고가 (HIGH)	저가 (LOW)	종가 (CLOSE)	변동폭 (CHG)	거래량 (VOL)	미결제 약정(O/I)	
							금일	변동폭
							GOLD FEB20	4623.0
SILVER FEB20	54.4	54.4	54.2	54.2	0.1	5	162	0
PLATINUM FEB20	2983	2988	2957	2960	-22	3757	11518	1288
PALLADIUM FEB20	4867	4937	4867	4920	50	138	325	73

4. SHFE Futures

SHFE	전일	금 일				금일	(\$/Toz)	변동폭	(\$/Toz)	거래량
	SETTLE	시가	고가	저가	종가	SETTLE				
	GOLD JUN19	280.80	281.50	282.00	281.15	281.60				

LBMA/LPPM PRECIOUS METAL PRICES



## TOP NEWS

1. 중국 Benxi Steel Group의 회장은 수요일 로이터와의 인터뷰에서 지역 라이벌인 Ansteel Group과의 합병을 더이상 추진하지 않을 것이라고 밝혔다. 이미 한 차례 의회에서 개혁을 통해 부채 비율을 10% 아래로 낮추면 연간 약 3억 달러의 금융 비용을 절감할 수 있다고 발언했던 그는 작년 9월부터 개편을 통해 주주 구성 다양화를 추구하며 독자 경영 의지를 지속적으로 피력해왔다. 한편, 중국 정부는 올해에도 60%의 자국 철강 생산 시설을 상위 10개 기업의 소유 하에 두는 것을 목표로 자국 철강 기업들의 합병을 지속적으로 추진할 것이라고 밝힌 바 있다.

2. 중국 최대 철강생산 도시 Tangshan시는 Level 1 스모그 경보 시한을 연장한다고 밝혔다. Level 1 경보시 제강 공장들은 그들의 대기 오염 배출량에 따라 일반적인 생산량에서 통상 40-70%의 감산을 해야하며, 때로는 생산이 전면 금지되기도 한다. 지난 3월 1일부터 발령된 경보는 현지시간 6일 오전 8시를 기점으로 해제될 예정이었으나, Tangshan시는 계속된 스모그에 Level 1 경보를 무기한 연장한다고 밝혔다.

### 금일 경제지표 발표

- 미국 2월 ADP취업자 변동	발표:	183K	예상:	190K	이전:	213K
- 미국 12월 무역수지	발표:	-\$59.8b	예상:	-\$57.9b	이전:	-\$49.3b
- 미 연준 베이지북 발표	발표:		예상:		이전:	

### 명일 경제지표 발표

- 유로존 4분기 GDP SA YY	발표:		예상:	1.20%	이전:	1.20%
- 미국 주간 신규실업수당 청구건수	발표:		예상:	225K	이전:	225K
- 블룸버그 주간 소비자 만족도	발표:		예상:	-	이전:	61.0

### Market Commentary

- 미국 12월 무역 적자 59.8억달러로 10년래 최대
- 미국 11월 ADP 민간 부문 고용 18.3만건으로 지난해 11월이래 최저

미국 지표 약화와 OECD의 글로벌 경기 둔화 전망 등의 요인으로 비철 금속은 아연을 제외하고 모두 하락세를 나타냈다.

금일 발표된 미국의 12월 무역 수지는 리먼 사태 당시인 2008년 10월 이후 가장 큰 적자폭을 나타냈다. Capital Economics의 이코노미스트 Andrew Hunter는 "12월 무역 적자가 4분기 GDP 성장률을 깎아먹은 것을 확인할 수 있었다"며 1분기 성장률에는 더 큰 악영향을 미칠 것으로 내다봤다. 한편, OECD는 미-중 무역 분쟁의 영향과 브렉시트에 대한 불확실성이 글로벌 경기에 악영향을 미칠 것이라며 2019년 글로벌 성장률 전망치를 종전 3.5%에서 3.3%로, 2020년 성장률은 3.5%에서 3.4%로 각각 하향 조정했다.

도이치뱅크의 애널리스트 Nicholas Snowdon은 중국의 2월 경제 지표가 개선되거나, 성수기에 진입함에 따라 수요가 실제로 증가하고 있다는 증거가 나타나 비철 금속이 방향성을 찾아갈 것이라고 분석했다. 전일 \$70b으로 2015년 1월이래 최저치를 기록했던 전기동 Cash-3m는 금일 \$31.5b까지 내려 앉은 모습이다. 하지만 LME 재고는 금일도 1,725톤 감소한 118,600톤으로 2008년 5월이래 최저치 기록을 경신했다. On warrant는 27,450톤으로 지난 2월 28일 기록했던 21,600톤 대비 소폭 반등세를 보이고 있다. 한편, Marex Spectron은 내몽고 지역의 NPI 공장들이 전력 부족으로 향후 수개월간 정상 가동이 불가해진 점이 최근 니켈 랠리의 주요 원인으로 보인다고 분석했다.

CNBC는 미 정부 관계자들을 인용해 트럼프 대통령이 2020년 재선을 앞두고 주가 하락을 우려해 미-중 무역 협상의 타결을 독촉하고 있다고 보도했다. 일각에서는 협상 타결에 대한 기대가 상당 부분 반영되어 있다는 견해도 있어 지켜볼 필요가 있다.

작성자: 글로벌상품영업팀 이 한 신 / 송 영 우

### Compliance Notice

본 자료는 투자자의 이해를 돕기 위해 참고가 되는 정보 제공을 목적으로 작성되었습니다. 당사 고객들에게 배포되는 자료로서 본 조사자료의 내용은 당사의 글로벌상품영업팀에서 신뢰할 수 있는 자료와 정보를 이용하여 작성한 것이며, 당사는 그 정확성이나 완전성을 보장할 수 없습니다. 투자자는 자신의 판단과 책임하에 투자를 하여야 하며, 본 자료는 투자 결과에 대한 법적 책임소재의 증빙자료로 사용될 수 없습니다. 그리고 파생상품은 높은 가격변동성으로 인해 단기간에 투자원금의 전부 또는 상당부분을 손실할 수 있습니다. 본 자료는 당사의 동의 없이 무단으로 복제/전송/인용/배포하는 행위는 법적으로 금지되어 있습니다.