

	전일 증가	금 일				변동폭	Cash - 3M		미결제약정(O/I)	
		시가	고가(B)	저가(A)	종가(A)		BID	ASK	전일	변동폭
전기동(Cash)	6,237.50	6,236.75	6,248.75	6,184.25	6,185.25	-52.25				
전기동(3M)	6,253.50	6,254.00	6,266.00	6,201.50	6,202.50	-51.00	-21.25	-17.25	289,304	1,257
알루미늄(Cash)	1,870.50	1,871.00	1,885.50	1,854.50	1,861.00	-9.50				
알루미늄(3M)	1,891.00	1,892.50	1,907.00	1,876.00	1,882.50	-8.50	-23.50	-21.50	682,196	-149
아연	2,719.50	2,720.00	2,724.00	2,672.00	2,697.00	-22.50	-3.00	-1.00	243,687	5,023
납 (연)	2,078.50	2,076.50	2,095.00	2,071.00	2,089.50	11.00	-18.50	-16.50	103,005	827
니켈	12,905.00	12,890.00	12,890.00	12,480.00	12,595.00	-310.00	-83.25	-73.25	225,194	358
주석	20,940.00	21,020.00	21,040.00	20,885.00	21,035.00	95.00	42.00	52.00	18,652	-58

* Base Metal 증가는 COMEX 종료시점 기준 (LONDON 18시00분)

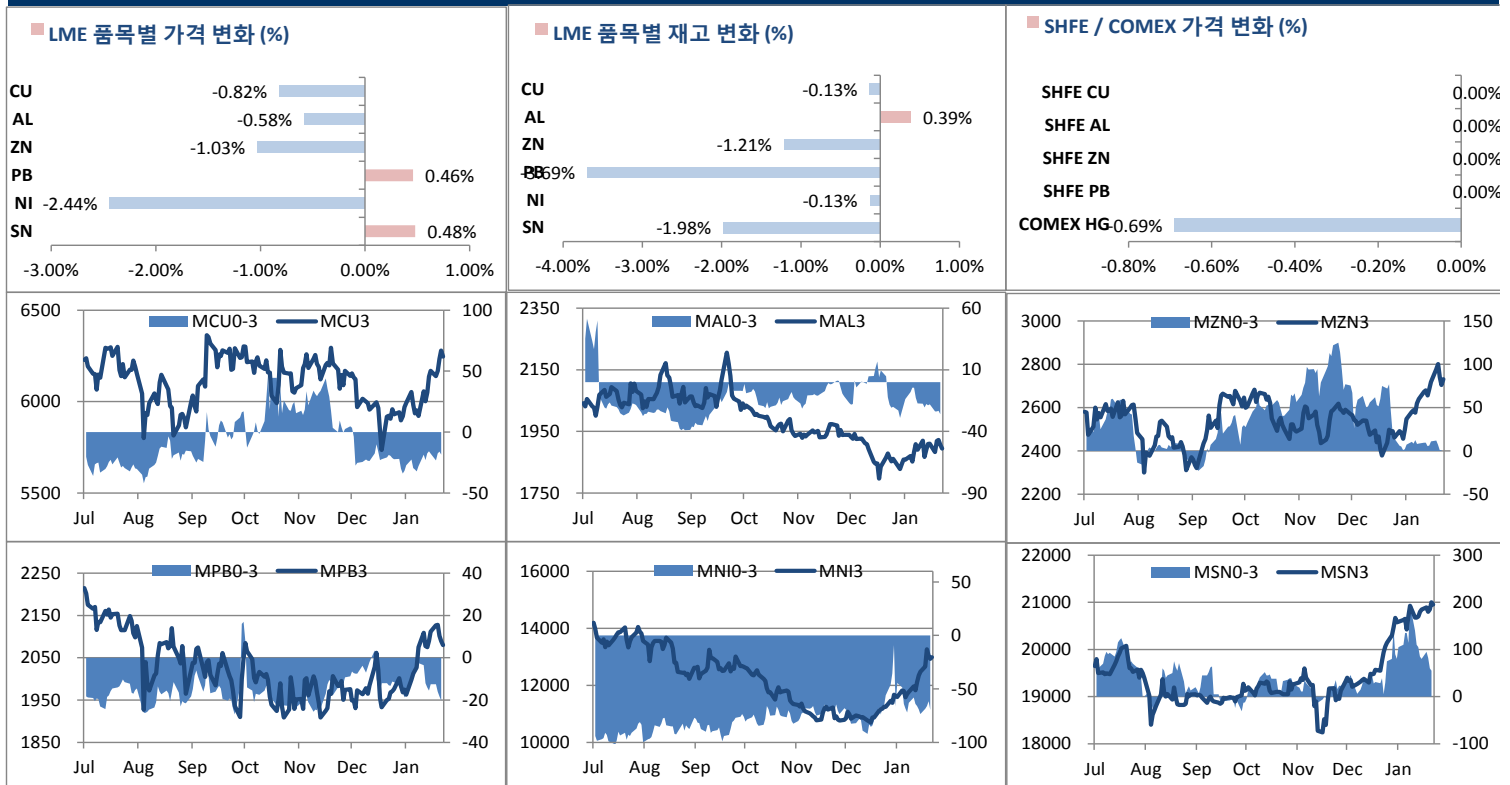
2. LME Official Settlement Prices (AM 2nd Ring)

	금 일		당월평균		전월평균	
	Cash	3M	Cash	Cash	3M	3M
전기동	6207.00	6228.00	6165.33	5932.02	5958.91	6190.75
알루미늄	1865.00	1889.50	1870.50	1845.89	1861.55	1857.50
아연	2688.50	2691.50	2735.67	2559.18	2538.11	2702.00
납 (연)	2066.00	2085.00	2082.00	1994.16	2005.80	2062.50
니켈	12735.00	12820.00	12752.50	11454.55	11517.05	12491.75
주석	21050.00	21000.00	20965.00	20480.00	20371.59	21097.00

3. LME Evening Valuation

	LME 정산가 (LONDON 17시00분)				
	Cash	3M	Feb	Mar	Apr
전기동	6190.75	6210.00	6196.25	6207.25	6207.75
알루미늄	1857.50	1881.00	1863.25	1877.75	1874.25
아연	2702.00	2704.00	2707.00	2711.00	2707.00
납 (연)	2062.50	2080.00	2068.25	2075.00	2079.00
니켈	12491.75	12570.00	12502.00	12525.00	12550.50
주석	21097.00	21050.00	21106.00	21091.00	21071.00

LME BASE METALS PRICE



4. LME Stocks

	전일 최종재고	반입 (IN)	반출 (OUT)	금일 최종재고	변동폭	ON WRNT	CANCELLED WRNT	CW 변동폭
전기동	149400	0	200	149200	-200	87725	61475	-200
알루미늄	1291800	5800	800	1296800	5000	679475	617325	-600
아연	111275	0	1350	109925	-1350	56950	52975	-1350
납 (연)	69700	0	2575	67125	-2575	64875	2250	-2575
니켈	200754	0	264	200490	-264	139464	61026	-264
주석	1770	0	35	1735	-35	1385	350	-35

5. SHFE 재고

* 상해 재고는 주간 단위로 업데이트 됩니다.

	01/25 재고	변동량	변동율	02/01 재고
전기동	119727	23000	19.21%	142727
알루미늄	688821	15940	2.31%	704761
아연	34510	12421	35.99%	46931
납 (연)	27306	288	1.05%	27594

6. SHFE/ COMEX

기준환율 USD/CNY =

6.7470

SHFE	전일 SETTLE	금 일				금일 SETTLE	(\$/Ton)	변동폭	(\$/Ton)	거래량
		시가	고가	저가	종가					
Shanghai Futures Exchange (SHFE)										
(단위:CNY)										
CU MAR19	48,170.00	0	0	0	0	48170	7139.47	0	0.00	0
AL MAR19	13,465.00	0	0	0	0	13465	1995.70	0	0.00	0
ZN MAR19	22,305.00	0	0	0	0	22305	3305.91	0	0.00	163,084
PB MAR19	17,425.00	0	0	0	0	17425	2582.63	0	0.00	0
NI MAY19	98,420.00	0	0	0	0	98420	14587.22	0	0.00	0
SN MAY19	148,500.00	0	0	0	0	148500	22009.78	0	0.00	0
COMEX										
CU MAR19	2.8105	2.8335	2.8380	2.8085	2.8085	2.8085	6191.68	-0.0200	-44.09	51,428

7. SHFE-LME SPREAD

	CNY=	LME 3M (CNY)	LME 최근월물 (CNY)	증치세	LME 3M (CNY incl.증치세)	LME 최근월물 (CNY incl.증치세)	SHFE 3개월물	SHFE 최근월물	SHFE-LME 최근월물 (USD)
CU	6.74	41994	41763	16%	48713	48445	48120	48170	-40.87
AL	6.74	12719	12558	16%	14754	14568	13505	13465	-163.63
ZN	6.74	18195	18245	16%	21106	21165	21650	22305	169.18
PB	6.74	13986	13940	16%	16223	16171	17380	17425	186.10
NI	6.74	86172	84265	16%	99960	97747	98420	98900	171.05
SN	6.74	140868	142257	16%	163407	165018	148500	148160	-2,501.09

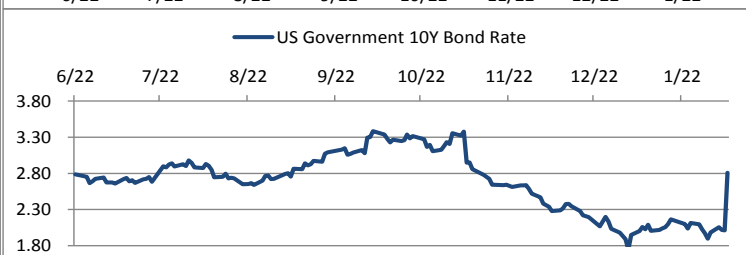
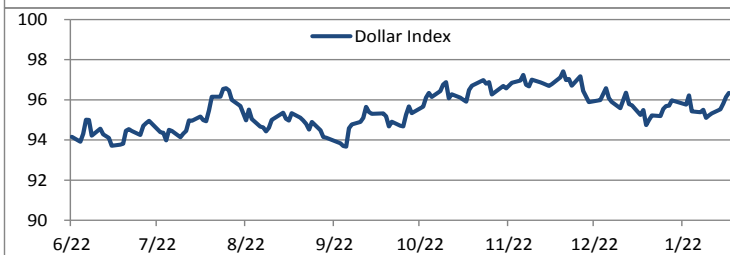
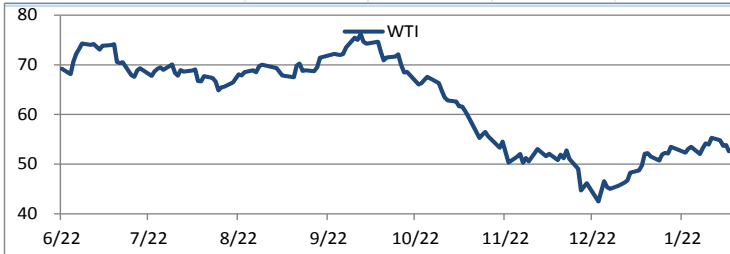
Market Factors

1. 주요시장 DATA

Updated at :

03:02:17 AM

	S&P	다우존스	미국채 (10Y)	WTI	달러/원	유로화	일본엔화	호주달러	남아공화	LMEX
증가	2692.44	24992.19	122 13/32	52.61	1125.02	1.1332	109.7200	0.7095	13.6146	2942.90
전일비	-13.61	-177.34	4/32	-0.03	-1.16	-0.0581	0.35	-0.07	-0.86	-22.4000
%CHG	-0.50 %	-0.70 %	0.09 %	-0.06 %	-0.10 %	-5.13 %	0.32 %	-10.56 %	-6.32 %	-0.76 %



Precious Metals

1. Spot Precious Metals (LBMA/ LPPM)

(단위: USD)

	SPOT			LBMA / LPPM Price(구 London Fix)	
	현재가 (ASK)	고가	저가	AM	PM
GOLD	1315.19	1315.38	1307.90	1311.10	1314.85
SILVER	15.83	15.87	15.67	15.78	
PLATINUM	804.00	798.43	796.50	795.00	799.00
PALLADIUM	1397.50	1402.00	1385.28	1397.00	1394.00

2. COMEX Futures

(단위: USD)

	시가 (OPEN)	고가 (HIGH)	저가 (LOW)	종가 (CLOSE)	변동폭 (CHG)	거래량 (VOL)	미결제 약정(O/I)		거래소 재고	
							금일	변동폭	금일재고	변동폭
							GOLD APR19	1314	1319.30	1311.50
SILVER MAR19	15.74	15.86	15.65	15.80	0.08	42348	128468	-3444	296894305	496405
PLATINUM APR19	800	803.00	796.00	801.10	3.80	12742	75468	312	173521	0
PALLADIUM MAR19	1358	1379.00	1356.10	1369.30	11.20	3276	21164	-484	42647	0

3. TOCOM Futures

(단위: JPY)

	시가 (OPEN)	고가 (HIGH)	저가 (LOW)	종가 (CLOSE)	변동폭 (CHG)	거래량 (VOL)	미결제 약정(O/I)	
							금일	변동폭
							GOLD DEC19	4607.0
SILVER DEC19	55.7	55.7	55.7	55.7	0.3	2	227	3
PLATINUM DEC19	2804	2828	2801	2820	17	2677	15627	810
PALLADIUM DEC19	4455	4497	4455	4488	24	66	584	41

4. SHFE Futures

SHFE	전일	금 일				금일	(\$/Toz)	변동폭	(\$/Toz)	거래량
	SETTLE	시가	고가	저가	종가	SETTLE				
	GOLD JUN19	288.40	0.00	0.00	0.00	0.00				

LBMA/LPPM PRECIOUS METAL PRICES



