

	전일 증가	금 일				변동폭	Cash - 3M		미결제약정(O/I)	
		시가	고가(B)	저가(A)	종가(A)		BID	ASK	전일	변동폭
전기동(Cash)	6,244.00	6,231.00	6,273.50	6,216.00	6,237.50	-6.50				
전기동(3M)	6,260.50	6,247.00	6,289.50	6,232.00	6,253.50	-7.00	-20.00	-16.00	288,047	-335
알루미늄(Cash)	1,884.50	1,886.00	1,891.00	1,866.00	1,870.50	-14.00				
알루미늄(3M)	1,908.50	1,906.50	1,911.50	1,886.50	1,891.00	-17.50	-24.50	-20.50	682,345	4,465
아연	2,704.00	2,705.50	2,740.50	2,702.00	2,719.50	15.50	-9.25	-7.25	238,664	-1,127
납 (연)	2,079.00	2,082.50	2,091.00	2,075.00	2,078.50	-0.50	-20.00	-18.00	102,178	367
니켈	12,885.00	12,880.00	13,035.00	12,855.00	12,905.00	20.00	-80.50	-70.50	224,836	-3,716
주석	20,990.00	21,000.00	21,070.00	20,900.00	20,940.00	-50.00	45.00	55.00	18,710	-37

* Base Metal 증가는 COMEX 종료시점 기준 (LONDON 18시00분)

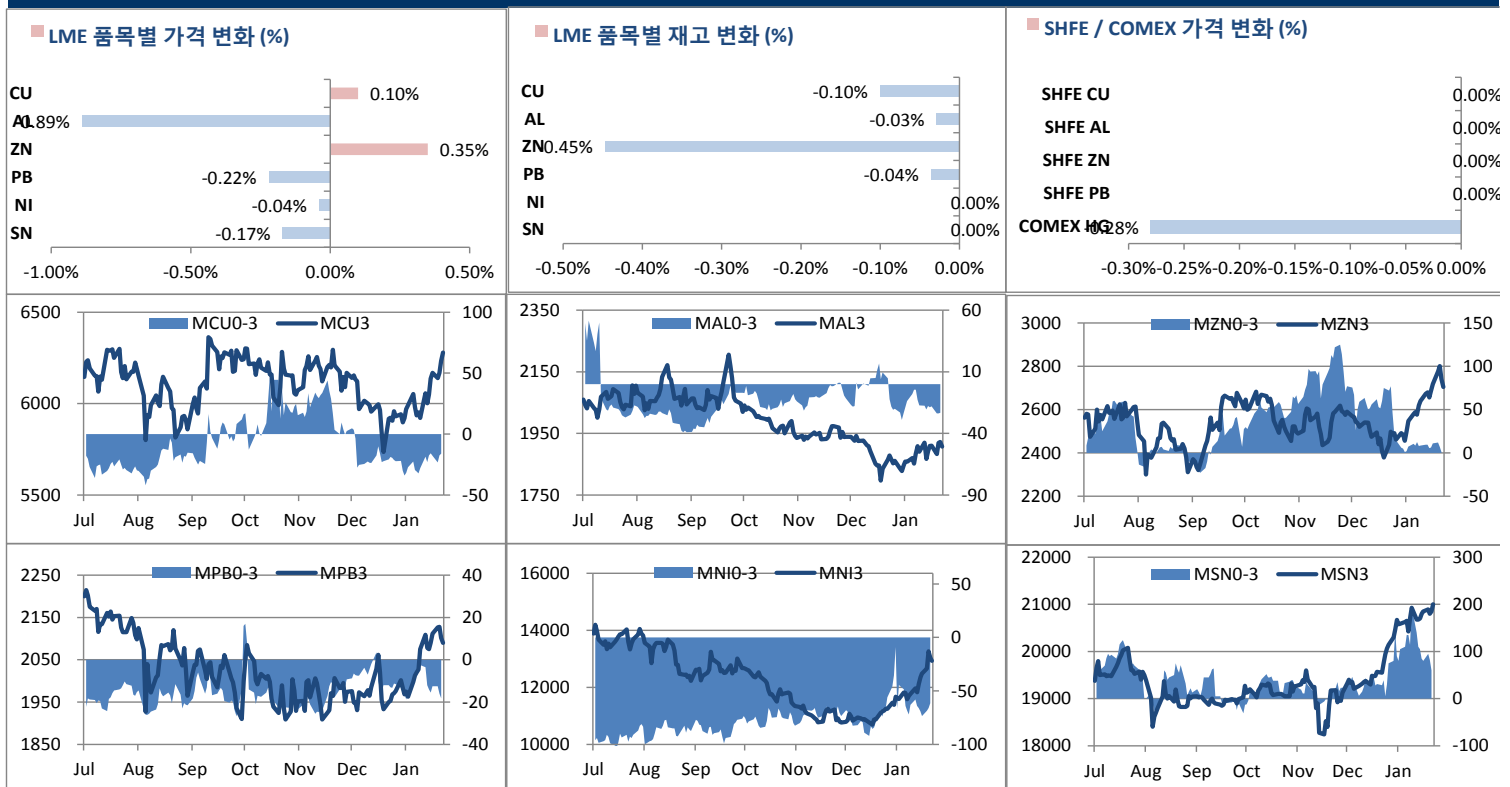
2. LME Official Settlement Prices (AM 2nd Ring)

	금 일		당월평균		전월평균	
	Cash	3M	Cash	Cash	3M	3M
전기동	6227.00	6246.50	6157.00	5932.02	5958.91	5958.91
알루미늄	1862.50	1891.00	1871.60	1845.89	1861.55	1861.55
아연	2719.00	2716.00	2745.10	2559.18	2538.11	2538.11
납 (연)	2066.00	2085.50	2085.20	1994.16	2005.80	2005.80
니켈	12845.00	12950.00	12756.00	11454.55	11517.05	11517.05
주석	21100.00	21010.00	20948.00	20480.00	20371.59	20371.59

3. LME Evening Valuation

	LME 정산가 (LONDON 17시00분)				
	Cash	3M	Feb	Mar	Apr
전기동	6228.00	6246.00	6234.00	6243.50	6244.50
알루미늄	1871.50	1894.00	1878.00	1892.50	1887.50
아연	2722.75	2731.00	2729.50	2736.50	2734.00
납 (연)	2061.00	2080.00	2067.00	2074.00	2078.00
니켈	12909.50	12985.00	12921.50	12943.50	12968.00
주석	21000.00	20950.00	21010.00	20995.00	20970.00

LME BASE METALS PRICE



4. LME Stocks

	전일 최종재고	반입 (IN)	반출 (OUT)	금일 최종재고	변동폭	ON WRNT	CANCELLED WRNT	CW 변동폭
전기동	149550	0	150	149400	-150	87725	61675	4950
알루미늄	1292175	800	1175	1291800	-375	673875	617925	50425
아연	111775	0	500	111275	-500	56950	54325	1125
납 (연)	69725	0	25	69700	-25	64875	4825	-25
니켈	200754	0	0	200754	0	139464	61290	24
주석	1770	0	0	1770	0	1385	385	0

5. SHFE 재고

* 상해 재고는 주간 단위로 업데이트 됩니다.

	01/25 재고	변동량	변동율	02/01 재고
전기동	119727	23000	19.21%	142727
알루미늄	688821	15940	2.31%	704761
아연	34510	12421	35.99%	46931
납 (연)	27306	288	1.05%	27594

6. SHFE/ COMEX

기준환율 USD/CNY =

6.7470

SHFE	전일 SETTLE	금 일				금일 SETTLE	(\$/Ton)	변동폭	(\$/Ton)	거래량
		시가	고가	저가	종가					
Shanghai Futures Exchange (SHFE)										
(단위:CNY)										
CU MAR19	48,170.00	0	0	0	0	48170	7139.47	0	0.00	0
AL MAR19	13,465.00	0	0	0	0	13465	1995.70	0	0.00	0
ZN MAR19	22,305.00	0	0	0	0	22305	3305.91	0	0.00	163,084
PB MAR19	17,425.00	0	0	0	0	17425	2582.63	0	0.00	0
NI MAY19	98,420.00	0	0	0	0	98420	14587.22	0	0.00	0
SN MAY19	148,500.00	0	0	0	0	148500	22009.78	0	0.00	0
COMEX										
CU MAR19	2.8285	2.8260	2.8505	2.8220	2.8285	2.8285	6235.77	-0.0080	-17.64	65,423

7. SHFE-LME SPREAD

	CNY=	LME 3M (CNY)	LME 최근월물 (CNY)	증치세	LME 3M (CNY incl.증치세)	LME 최근월물 (CNY incl.증치세)	SHFE 3개월물	SHFE 최근월물	SHFE-LME 최근월물 (USD)
CU	6.74	42099	42018	16%	48834	48741	48120	48170	-84.66
AL	6.74	12880	12658	16%	14941	14683	13505	13465	-180.74
ZN	6.74	18259	18397	16%	21180	21341	21650	22305	143.08
PB	6.74	14016	13932	16%	16259	16161	17380	17425	187.55
NI	6.74	86914	87092	16%	100820	101027	98420	98900	-315.57
SN	6.74	141407	141610	16%	164032	164267	148500	148160	-2,389.73

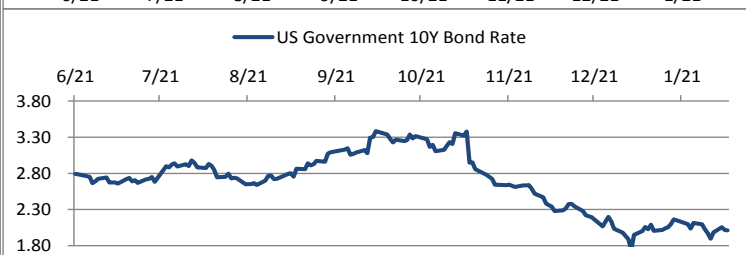
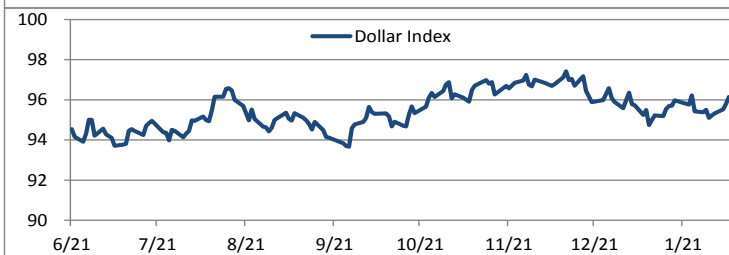
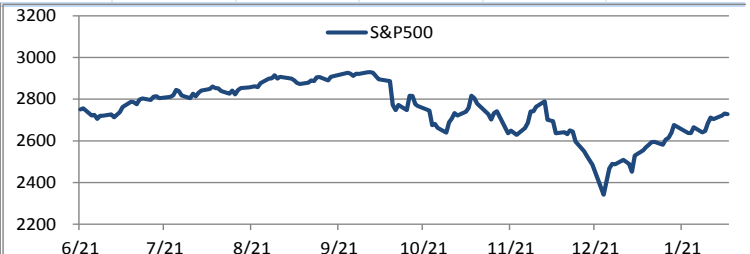
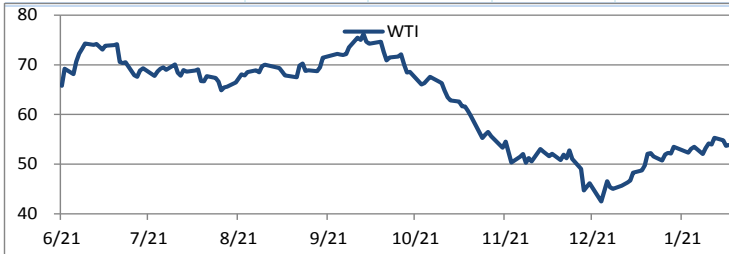
Market Factors

1. 주요시장 DATA

Updated at :

03:01:44 AM

	S&P	다우존스	미국채 (10Y)	WTI	달러/원	유로화	일본엔화	호주달러	남아공화	LMEX
증가	2691.48	25039.42	122 5/32	52.09	1126.18	1.1350	109.7800	0.7092	13.6800	2965.30
전일비	-40.13	-350.88	9/32	-1.92	4.79	-0.0563	0.41	-0.08	-0.80	-10.5000
%CHG	-1.47 %	-1.38 %	0.22 %	-3.55 %	0.43 %	-4.96 %	0.37 %	-10.60 %	-5.82 %	-0.35 %



Precious Metals

1. Spot Precious Metals (LBMA/ LPPM)

(단위: USD)

	SPOT			LBMA / LPPM Price(구 London Fix)	
	현재가 (ASK)	고가	저가	AM	PM
GOLD	1310.98	1311.93	1302.95	1306.60	1310.00
SILVER	15.72	15.74	15.65	15.71	
PLATINUM	801.00	805.44	798.00	805.00	805.00
PALLADIUM	1390.00	1392.36	1368.59	1374.00	1398.00

2. COMEX Futures

(단위: USD)

	시가 (OPEN)	고가 (HIGH)	저가 (LOW)	종가 (CLOSE)	변동폭 (CHG)	거래량 (VOL)	미결제 약정(O/I)		거래소 재고	
							금일	변동폭	금일재고	변동폭
							GOLD APR19	1311	1315.80	1306.40
SILVER MAR19	15.66	15.74	15.64	15.71	0.00	43465	131912	-2574	297390711	332328
PLATINUM APR19	808	810.00	797.60	798.40	-15.40	14988	75156	-418	173521	0
PALLADIUM MAR19	1344	1367.80	1338.90	1357.60	6.00	3733	21648	79	42647	0

3. TOCOM Futures

(단위: JPY)

	시가 (OPEN)	고가 (HIGH)	저가 (LOW)	종가 (CLOSE)	변동폭 (CHG)	거래량 (VOL)	미결제 약정(O/I)	
							금일	변동폭
							GOLD DEC19	4601.0
SILVER DEC19	55.4	55.4	54.9	54.9	-0.4	8	224	12
PLATINUM DEC19	2847	2855	2812	2814	-35	3318	14817	272
PALLADIUM DEC19	4428	4468	4406	4458	24	90	543	50

4. SHFE Futures

SHFE	전일	금 일				금일	(\$/Toz)	변동폭	(\$/Toz)	거래량
	SETTLE	시가	고가	저가	종가	SETTLE				
	GOLD JUN19	288.40	0.00	0.00	0.00	0.00				

LBMA/LPPM PRECIOUS METAL PRICES



Top News

1. 노르웨이의 Norsk Hydro는 브라질에서의 생산 중단으로 인해 4분기 수익이 악화되었다고 발표하였다. 추가적으로 비용 역시 올라감에 따라 4분기 수익이 예상 대비 85% 수준일 것으로 예측되었다. 회사의 CEO인 Svein Richard Brandtzaeg는 브라질에서의 상황이 좋지 않고 원자재 가격이 상승한 것을 반영한 것으로 분석된다고 밝혔다. 이로 인해 회사의 주가는 8.2% 하락하여 2016년 10월 이후 최저가를 기록하였다.

2. 볼리비아는 자국 내의 \$2.3b 규모의 Lithium 프로젝트의 파트너로 중국계 컨소시움을 채택했다고 밝혔다. 이로 인해 중국의 Xinjiang TBEA Group은 프로젝트의 49%의 지분을 갖게 된다. 볼리비아 정부는 이 프로젝트가 최소 \$2.3b의 비용이 소요될 것으로 예상하고 있다. 중국 쪽에서 최초 필요한 자금을 투자하고 볼리비아 정부 기업인 YLB가 이후 Lithium 생산이 되면 투자할 것으로 알려지고 있다.

금일 경제지표 발표

- 독일 12월 산업생산 MM	발표:	-0.40%	예상:	0.80%	이전:	-1.90%
- 미국 주간 신규실업수당 청구건수	발표:	234K	예상:	221K	이전:	253K

명일 경제지표 발표

발표:	예상:	이전:
-----	-----	-----

Market Commentary

- 독일 12월 산업생산 -0.4%로 네번 연속으로 하락세
- 글로벌 경기둔화에 대한 우려로 비철금속 압박

금일 비철금속 시장은 대부분의 비철금속이 보합권에서 장을 마감하였다.

알루미늄의 경우에는 금일 1% 가까이 하락하는 모습을 보여주었는데 미국과 중국의 무역 협상에 대한 불확실성에 따른 수요 우려로 인해 하락한 것으로 보인다. 미국과 중국에 대한 무역협상이 가까운 시일내에 합의에 이르지 못할 것이라는 의구심이 금일 촉발되면서, 알루미늄 수요가 하락할 것으로 전문가들은 분석하였다. 한편, 노르웨이 알루미늄 생산업체인 Norsk Hydro는 2015년 이후 분기 최대 손실을 발표하였는데, 앞으로도 계속적으로 알루미늄 수요가 약세일 것으로 예측하였다.

아연의 경우에는 금일 강보합으로 장을 마감하였는데, 중국의 환경규제로 인한 공급부족이 예측되면서 가격을 지지한 것으로 분석된다. 그러나 다른 비철금속과 마찬가지로 세계 경기의 둔화와 중국의 수요에 대한 우려 등이 가격을 압박하면서 상승폭을 반납하는 모습을 보였다. 한편, 유럽에서 가장 큰 경제 규모를 갖고 있는 독일의 산업생산지표가 기대에 미치지 못하면서 12월에 하락을 기록하였다. 금일 발표된 독일의 산업생산 지표는 이번 지표를 포함하여 네번 연속으로 하락세를 기록중이다. 이러한 지표들과 더불어 최근 영국 중앙은행이 영국이 10년래 최저의 경제 성장률을 기록했다는 소식 등이 투자자들에게 글로벌 경기 둔화를 뒷받침해주는 지표로 인식되고 있는 모습으로 보인다.

작성자: 글로벌상품영업팀 정 지 호 / 류 승 관