

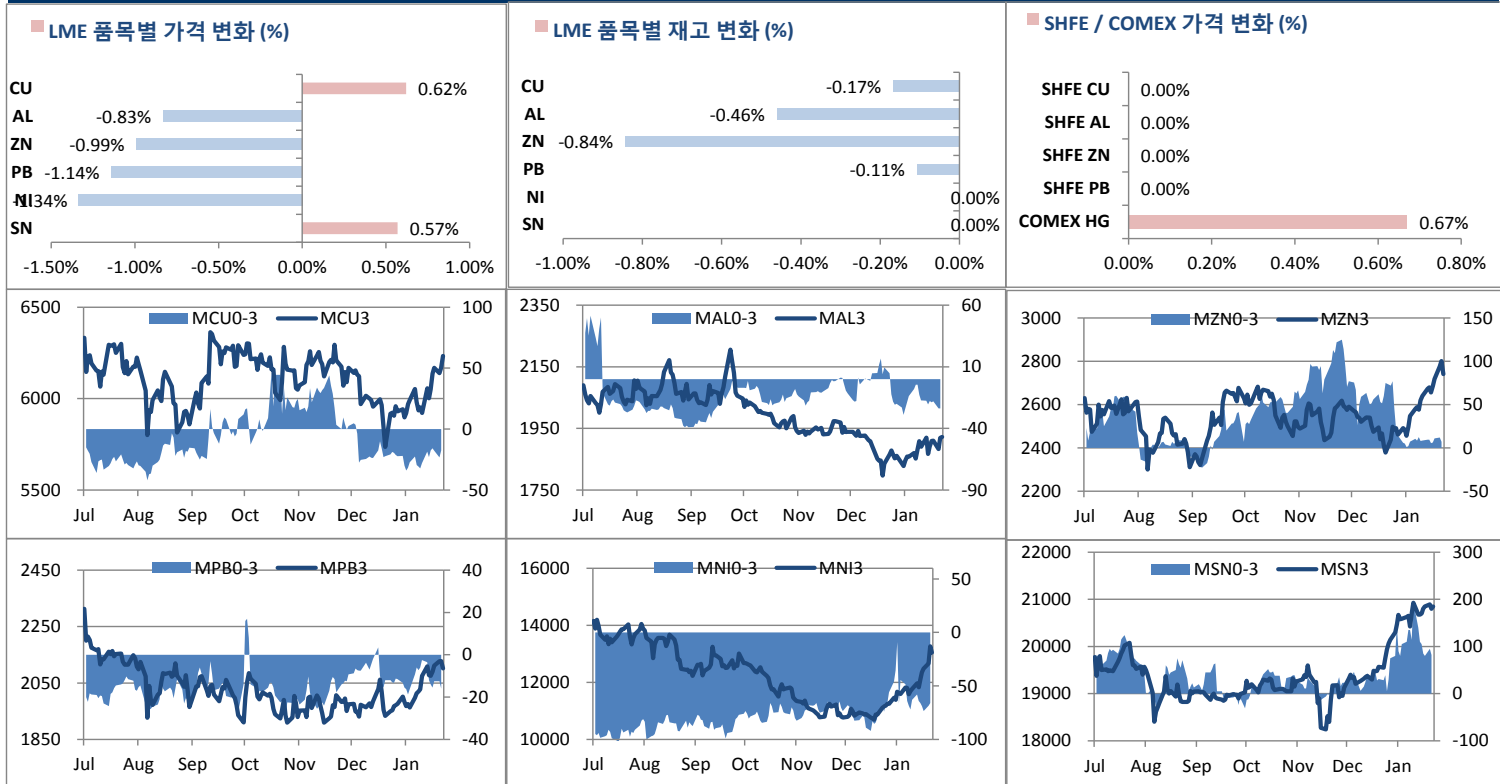
	전일 증가	금 일				변동폭	Cash - 3M		미결제약정(O/I)	
		시가	고가(B)	저가(A)	종가(A)		BID	ASK	전일	변동폭
전기동(Cash)	6,213.50	6,212.50	6,268.00	6,205.50	6,244.00	30.50				
전기동(3M)	6,227.50	6,229.00	6,284.50	6,222.00	6,260.50	33.00	-18.50	-16.50	288,382	1,773
알루미늄(Cash)	1,903.25	1,906.00	1,912.00	1,881.00	1,884.50	-18.75				
알루미늄(3M)	1,926.50	1,930.00	1,936.00	1,905.00	1,908.50	-18.00	-26.00	-24.00	677,880	7,119
아연	2,739.50	2,730.00	2,750.00	2,682.00	2,704.00	-35.50	0.00	2.00	239,791	3,201
납 (연)	2,107.50	2,107.50	2,111.00	2,078.00	2,079.00	-28.50	-21.25	-19.25	101,811	271
니켈	13,065.00	13,075.00	13,350.00	12,860.00	12,885.00	-180.00	-74.50	-64.50	228,552	2,171
주석	20,870.00	20,895.00	20,990.00	20,820.00	20,990.00	120.00	50.00	60.00	18,747	224

\* Base Metal 증가는 COMEX 종료시점 기준 (LONDON 18시00분)

## 2. LME Official Settlement Prices (AM 2nd Ring)

	금 일		당월평균		전월평균		3. LME Evening Valuation LME 정산가 (LONDON 17시00분)				
	Cash	3M	Cash	Cash	3M	Cash	3M	Feb	Mar	Apr	
전기동	6210.00	6230.50	6139.50	5932.02	5958.91	6260.50	6279.00	6269.00	6277.00	6277.50	
알루미늄	1886.50	1912.50	1873.88	1845.89	1861.55	1881.00	1907.00	1890.00	1904.50	1901.00	
아연	2719.00	2719.00	2751.63	2559.18	2538.11	2705.00	2704.00	2714.00	2719.00	2711.00	
납 (연)	2080.00	2097.00	2090.00	1994.16	2005.80	2069.75	2090.00	2077.75	2084.75	2087.75	
니켈	12930.00	13025.00	12733.75	11454.55	11517.05	12855.50	12925.00	12872.50	12890.50	12911.50	
주석	20900.00	20825.00	20910.00	20480.00	20371.59	21055.00	21000.00	21065.00	21055.00	21015.00	

## LME BASE METALS PRICE



#### 4. LME Stocks

	전일 최종재고	반입 (IN)	반출 (OUT)	금일 최종재고	변동폭	ON WRNT	CANCELLED WRNT	CW 변동폭
전기동	149800	0	250	149550	-250	92825	56725	12875
알루미늄	1298150	0	5975	1292175	-5975	724675	567500	-5975
아연	112725	0	950	111775	-950	58575	53200	-950
납 (연)	69800	0	75	69725	-75	64875	4850	-75
니켈	200754	0	0	200754	0	139488	61266	864
주석	1770	0	0	1770	0	1385	385	85

#### 5. SHFE 재고

\* 상해 재고는 주간 단위로 업데이트 됩니다.

	01/25 재고	변동량	변동율	02/01 재고
전기동	119727	23000	19.21%	142727
알루미늄	688821	15940	2.31%	704761
아연	34510	12421	35.99%	46931
납 (연)	27306	288	1.05%	27594

#### 6. SHFE/ COMEX

기준환율 USD/CNY =

6.7470

SHFE	전일 SETTLE	금 일				금일 SETTLE	(\$/Ton)	변동폭	(\$/Ton)	거래량
		시가	고가	저가	종가					
Shanghai Futures Exchange (SHFE)										
(단위:CNY)										
CU MAR19	48,170.00	0	0	0	0	48170	7139.47	0	0.00	0
AL MAR19	13,465.00	0	0	0	0	13465	1995.70	0	0.00	0
ZN MAR19	22,305.00	0	0	0	0	22305	3305.91	0	0.00	163,084
PB MAR19	17,425.00	0	0	0	0	17425	2582.63	0	0.00	0
NI MAY19	98,420.00	0	0	0	0	98420	14587.22	0	0.00	0
SN MAY19	148,500.00	0	0	0	0	148500	22009.78	0	0.00	0
COMEX										
CU MAR19	2.8170	2.8175	2.8480	2.8130	2.8350	2.8350	6250.10	0.0180	39.68	53,118

#### 7. SHFE-LME SPREAD

	CNY=	LME 3M (CNY)	LME 최근월물 (CNY)	증치세	LME 3M (CNY incl.증치세)	LME 최근월물 (CNY incl.증치세)	SHFE 3개월물	SHFE 최근월물	SHFE-LME 최근월물 (USD)
CU	6.74	42045	42254	16%	48772	49014	48120	48170	-125.26
AL	6.74	13008	12739	16%	15090	14777	13505	13465	-194.66
ZN	6.74	18481	18293	16%	21438	21219	21650	22305	161.06
PB	6.74	14198	14004	16%	16470	16245	17380	17425	175.08
NI	6.74	88396	86762	16%	102540	100644	98420	98900	-258.73
SN	6.74	140632	141980	16%	163133	164697	148500	148160	-2,453.53

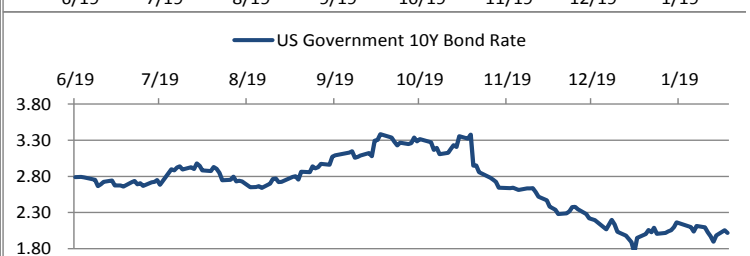
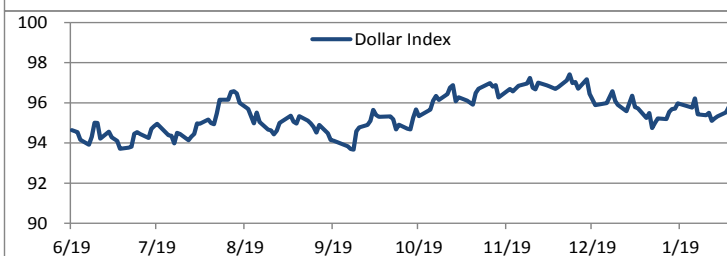
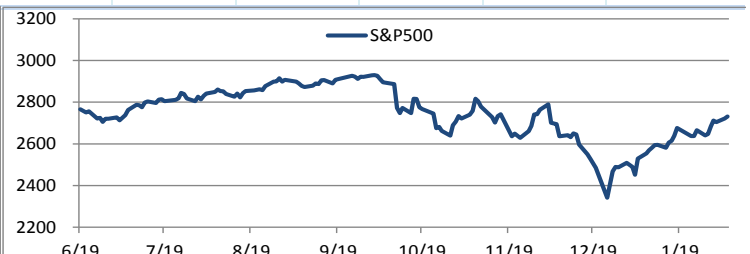
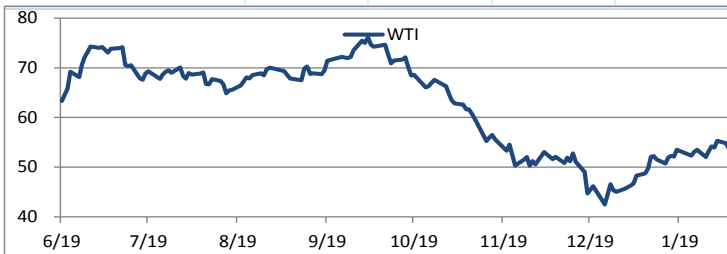
#### Market Factors

#### 1. 주요시장 DATA

Updated at :

03:00:12 AM

	S&P	다우존스	미국채 (10Y)	WTI	달러/원	유로화	일본엔화	호주달러	남아공화	LMEX
증가	2732.99	25409.09	122 2/32	54.03	1121.39	1.1376	109.7600	0.7127	13.5659	2975.80
전일비	-4.71	-2.43	6/32	0.37	2.38	-0.0537	0.39	-0.07	-0.91	0.0000
%CHG	-0.17 %	-0.01 %	0.14 %	0.69 %	0.21 %	-4.72 %	0.36 %	-10.06 %	-6.71 %	0.00 %



## Precious Metals

### 1. Spot Precious Metals (LBMA/ LPPM)

(단위: USD)

	SPOT			LBMA / LPPM Price(구 London Fix)	
	현재가 (ASK)	고가	저가	AM	PM
GOLD	1312.54	1315.80	1311.70	1313.35	1312.40
SILVER	15.74	15.87	15.73	15.73	
PLATINUM	813.50	820.20	812.00	815.00	819.00
PALLADIUM	1384.50	1383.37	1365.22	1376.00	1378.00

### 2. COMEX Futures

(단위: USD)

	시가 (OPEN)	고가 (HIGH)	저가 (LOW)	종가 (CLOSE)	변동폭 (CHG)	거래량 (VOL)	미결제 약정(O/I)		거래소 재고	
							금일	변동폭	금일재고	변동폭
							GOLD APR19	1319	1319.90	1315.50
SILVER MAR19	15.84	15.87	15.72	15.74	-0.10	38216	134486	-3514	297723040	508339
PLATINUM APR19	821	824.80	811.50	813.30	-6.60	13275	75574	164	173521	0
PALLADIUM MAR19	1348	1356.00	1332.00	1351.20	10.00	3120	21569	-8	42647	0

### 3. TOCOM Futures

(단위: JPY)

	시가 (OPEN)	고가 (HIGH)	저가 (LOW)	종가 (CLOSE)	변동폭 (CHG)	거래량 (VOL)	미결제 약정(O/I)	
							금일	변동폭
							GOLD DEC19	4623.0
SILVER DEC19	55.6	55.6	55.3	55.3	-0.5	11	212	-5
PLATINUM DEC19	2881	2901	2858	2864	-23	3580	14545	242
PALLADIUM DEC19	4401	4450	4359	4401	-10	106	493	-59

### 4. SHFE Futures

SHFE	전일		금 일				금일 SETTLE	금일 (\$/Toz)	변동폭	(\$/Toz)	거래량
	SETTLE	시가	고가	저가	종가						
	GOLD JUN19	288.40	0.00	0.00	0.00	0.00					

### LBMA/LPPM PRECIOUS METAL PRICES



### Top News

1. 세계 최대의 철광석 생산업체인 브라질의 Vale이 2020년부터 테일링 댐의 의존도를 낮추기 위해 1.5bil 헤알을 투자한다고 발표하였다. Feijao do Corrego광산에 있는 댐은 1월 25일에 폭발되어었다. 이는 브라질에서 발생한 광산 재해중 가장 심한 것으로 보이는데, 구조대원은 현재까지 150명의 사망자가 발견되었고, 아직 182명의 실종자가 있다고 발표하였다. Vale은 거대한 댐에 광산으로부터 발생한 찌꺼기를 저장하였는데, 앞으로 거대한 자금을 투자함으로써 테일링댐의 의존도를 낮출 것이라고 밝혔다.

2. 일본 트레이딩 회사인 Sumitomo Corp은 4분기에 마다가스카르에 있는 Ambatovy 니켈-코발트 프로젝트에서 15bil yen의 손실을 기록하였다고 발표하였다. 그리고 자신들의 연간 니켈 생산 예측치를 낮췄다. 10bil yen 손실은 기대치를 하회한 생산량에 기인한 것으로 분석되었고, 5bil yen은 어떤 고정자산에 대한 처리와 정광 재고의 평가 등에 기인한 것으로 분석되었다.

### 금일 경제지표 발표

- 유로존 12월 공장주문 MM	발표:	-1.60%	예상:	0.30%	이전:	-1.00%
- 미국 주간 모기지 신청건수	발표:	-2.50%	예상:		이전:	-3.00%
- 미국 11월 무역수지	발표:	-\$49.3b	예상:	-\$54b	이전:	-\$55.5b

### 명일 경제지표 발표

- 독일 12월 산업생산 MM	발표:		예상:	0.80%	이전:	-1.90%
- 미국 주간 신규실업수당 청구건수	발표:		예상:	221K	이전:	253K

### Market Commentary

- Vale의 force majeure로 인해 니켈 공급 우려
- 달러 강세로 인해 비철금속 전반적으로 압박

금일 비철금속 시장은 대부분 하락세로 장을 마감하였다. 전기동과 주석만 강보합으로 장을 마감하였고, 그 외의 비철금속들은 대부분 하락세로 장을 마감하였다.

니켈의 경우에는 금일 1.15% 하락하는 모습을 보여주면서 4월래 고점에서 후퇴하였는데, 브라질의 Vale이 철광석에 대해 force majeure를 선언하면서 이것이 니켈 공급에도 어느 정도 제한을 줄 수 있다는 우려로 인해 압박 받은 것으로 분석된다. 또한 달러의 강세 전환도 니켈을 비롯한 비철금속을 압박한 것으로 분석된다.

몇몇 전문가들은 Vale의 니켈 생산기반이 브라질 외에 있기 때문에 큰 문제가 없을 것으로도 예측하였으나, Vale이 철광석에 대한 force majeure를 선언함에 따라서 시장에서는 투자자들이 Vale의 니켈 공급까지 우려를 촉발 시킨 것으로 보인다. 한편, 니켈의 LME재고는 200,754톤으로 2018년초에 비해 45%이상 감소한 것으로 나타났다. 이러한 재고의 약세가 최근 니켈 가격을 지지하는 요소로 작용하고 있다.

전기동의 경우에는 금일 약간 상승하면서 장을 마감하였는데, 장중에는 미국과 중국 회담에 대한 낙관론과 더불어 canceled warrant의 수가 급증으로 인한 강력한 수요에 대한 신호가 나타나면서 지난 9월 이후 고점인 톤당 \$6284.5를 달성하기도 하였다.

작성자: 글로벌상품영업팀 류 승 관